



MUNICIPIO DE TEPETITLÁN (a)  
 Estado Analítico del Ejercicio del Presupuesto de Egresos Detallado - LDF  
 Clasificación por Objeto del Gasto (Capítulo y Concepto)  
 Del 1 de Enero al 30 de Abril de 2024 (b)  
 (PESOS)


Concepto (c)	Egresos					Subejercicio (e)
	Aprobado (d)	Ampliaciones/ (Reducciones)	Modificado	Devengado	Pagado	
<b>I. Gasto No Etiquetado (I=A+B+C+D+E+F+G+H+I)</b>	\$ 44,317,263.14	\$ 579,156.40	\$ 44,896,419.54	\$ 9,139,955.98	\$ 8,954,005.03	\$ 35,756,463.56
<b>A. Servicios Personales (A=a1+a2+a3+a4+a5+a6+a7)</b>	\$ 18,584,448.81	\$ -	\$ 136,573.79	\$ 18,447,875.02	\$ 5,434,788.67	\$ 5,430,888.67
a1) Remuneraciones al Personal de Carácter Permanente	\$ 11,672,192.00	\$ 108,561.00	\$ 11,780,753.00	\$ 3,853,800.00	\$ 3,851,748.00	\$ 7,926,873.00
a2) Remuneraciones al Personal de Carácter Transitorio	\$ 240,144.00	\$ -	\$ 240,144.00	\$ 80,034.00	\$ 80,034.00	\$ 160,110.00
a3) Remuneraciones Adicionales y Especiales	\$ 6,136,112.81	\$ 145,134.79	\$ 5,990,978.02	\$ 1,349,844.63	\$ 1,348,078.63	\$ 4,641,133.39
a4) Seguridad Social	\$ -	\$ -	\$ -	\$ -	\$ -	\$ -
a5) Otras Prestaciones Sociales y Económicas	\$ 436,000.00	\$ -	\$ 436,000.00	\$ 151,030.04	\$ 151,030.04	\$ 284,969.96
a6) Previsiones	\$ 100,000.00	\$ 100,000.00	\$ -	\$ -	\$ -	\$ -
a7) Pago de Estímulos a Servidores Públicos	\$ -	\$ -	\$ -	\$ -	\$ -	\$ -
<b>B. Materiales y Suministros (B=b1+b2+b3+b4+b5+b6+b7+b8+b9)</b>	\$ 7,682,347.02	\$ 181,529.66	\$ 7,700,817.16	\$ 1,611,271.79	\$ 1,465,041.29	\$ 6,089,545.37
b1) Materiales de Administración, Emisión de Documentos y Artículos Oficiales	\$ 898,173.02	\$ 155,386.50	\$ 742,786.52	\$ 243,903.84	\$ 209,019.53	\$ 498,882.68
b2) Alimentos y Utensilios	\$ 1,134,000.00	\$ 86,036.64	\$ 1,220,036.64	\$ 375,628.99	\$ 375,628.99	\$ 844,407.65
b3) Materias Primas y Materiales de Producción y Comercialización	\$ -	\$ -	\$ -	\$ -	\$ -	\$ -
b4) Materiales y Artículos de Construcción y de Reparación	\$ 1,439,621.00	\$ 91,621.00	\$ 1,348,000.00	\$ 326,122.22	\$ 326,122.22	\$ 1,021,877.78
b5) Productos Químicos, Farmacéuticos y de Laboratorio	\$ 361,000.00	\$ 20,748.00	\$ 381,748.00	\$ 53,397.94	\$ 53,397.94	\$ 328,350.06
b6) Combustibles, Lubricantes y Aditivos	\$ 3,284,553.00	\$ 183,307.00	\$ 3,101,246.00	\$ 381,316.75	\$ 269,970.56	\$ 2,719,929.25
b7) Vestuario, Blancos, Prendas de Protección y Artículos Deportivos	\$ 160,000.00	\$ 5,000.00	\$ 165,000.00	\$ 56,406.10	\$ 56,406.10	\$ 108,593.90
b8) Materiales y Suministros Para Seguridad	\$ 20,000.00	\$ -	\$ 20,000.00	\$ -	\$ -	\$ 20,000.00
b9) Herramientas, Refacciones y Accesorios Menores	\$ 585,000.00	\$ 137,000.00	\$ 722,000.00	\$ 174,495.95	\$ 174,495.95	\$ 547,504.05
<b>C. Servicios Generales (C=c1+c2+c3+c4+c5+c6+c7+c8+c9)</b>	\$ 13,331,493.73	\$ 4,885,458.73	\$ 8,446,035.00	\$ 1,176,175.49	\$ 1,140,355.04	\$ 7,269,859.51
c1) Servicios Básicos	\$ 6,647,896.53	\$ 6,352,428.19	\$ 295,468.34	\$ 35,567.92	\$ 35,567.92	\$ 259,900.42
c2) Servicios de Arrendamiento	\$ 2,007,480.81	\$ 553,989.90	\$ 1,453,490.91	\$ 308,808.46	\$ 297,324.46	\$ 1,144,682.45
c3) Servicios Profesionales, Científicos, Técnicos y Otros Servicios	\$ 215,000.00	\$ 11,380.00	\$ 226,380.00	\$ 70,002.19	\$ 70,002.19	\$ 156,377.81
c4) Servicios Financieros, Bancarios y Comerciales	\$ 105,000.00	\$ 140,000.00	\$ 245,000.00	\$ 82,529.57	\$ 82,529.57	\$ 162,470.43
c5) Servicios de Instalación, Reparación, Mantenimiento y Conservación	\$ 1,098,000.00	\$ 272,201.95	\$ 1,370,201.95	\$ 195,337.79	\$ 179,121.34	\$ 1,174,864.16
c6) Servicios de Comunicación Social y Publicidad	\$ 107,720.00	\$ 5,847.00	\$ 113,567.00	\$ 29,058.00	\$ 20,938.00	\$ 84,509.00
c7) Servicios de Traslado y Viáticos	\$ 300,000.00	\$ 20,000.00	\$ 320,000.00	\$ 62,083.16	\$ 62,083.16	\$ 257,916.84
c8) Servicios Oficiales	\$ 1,414,169.20	\$ 475,363.80	\$ 1,889,533.00	\$ 234,901.00	\$ 234,901.00	\$ 1,654,632.00
c9) Otros Servicios Generales	\$ 1,436,227.19	\$ 1,096,166.61	\$ 2,532,393.80	\$ 157,887.40	\$ 157,887.40	\$ 2,374,506.40
<b>D. Transferencias, Asignaciones, Subsidios y Otras Ayudas (D=d1+d2+d3+d4+d5+d6+d7+d8+d9)</b>	\$ 2,394,595.50	\$ 350,349.58	\$ 2,044,245.92	\$ 756,229.77	\$ 756,229.77	\$ 1,288,016.15
d1) Transferencias Internas y Asignaciones al Sector Público	\$ -	\$ -	\$ -	\$ -	\$ -	\$ -
d2) Transferencias al Resto del Sector Público	\$ -	\$ -	\$ -	\$ -	\$ -	\$ -
d3) Subsidios y Subvenciones	\$ -	\$ -	\$ -	\$ -	\$ -	\$ -
d4) Ayudas Sociales	\$ 2,221,723.50	\$ 350,349.58	\$ 1,871,373.92	\$ 698,605.77	\$ 698,605.77	\$ 1,172,768.15
d5) Pensiones y Jubilaciones	\$ 172,872.00	\$ -	\$ 172,872.00	\$ 57,624.00	\$ 57,624.00	\$ 115,248.00
d6) Transferencias a Fideicomisos, Mandatos y Otros Análogos	\$ -	\$ -	\$ -	\$ -	\$ -	\$ -
d7) Transferencias a la Seguridad Social	\$ -	\$ -	\$ -	\$ -	\$ -	\$ -
d8) Donativos	\$ -	\$ -	\$ -	\$ -	\$ -	\$ -
d9) Transferencias al Exterior	\$ -	\$ -	\$ -	\$ -	\$ -	\$ -
<b>E. Bienes Muebles, Inmuebles e Intangibles (E=e1+e2+e3+e4+e5+e6+e7+e8+e9)</b>	\$ 379,378.08	\$ 38,958.93	\$ 418,337.01	\$ 161,490.26	\$ 161,490.26	\$ 256,846.75
e1) Mobiliario y Equipo de Administración	\$ 199,378.08	\$ 38,577.07	\$ 160,801.01	\$ 29,520.00	\$ 29,520.00	\$ 131,281.01
e2) Mobiliario y Equipo Educativo y Recreativo	\$ 60,000.00	\$ 77,536.00	\$ 137,536.00	\$ 56,144.00	\$ 56,144.00	\$ 81,392.00
e3) Equipo e Instrumental Médico y de Laboratorio	\$ 50,000.00	\$ 50,000.00	\$ -	\$ -	\$ -	\$ -
e4) Vehículos y Equipo de Transporte	\$ -	\$ 50,000.00	\$ 50,000.00	\$ 49,610.26	\$ 49,610.26	\$ 389.74
e5) Equipo de Defensa y Seguridad	\$ -	\$ -	\$ -	\$ -	\$ -	\$ -
e6) Maquinaria, Otros Equipos y Herramientas	\$ 70,000.00	\$ -	\$ 70,000.00	\$ 26,216.00	\$ 26,216.00	\$ 43,784.00
e7) Activos Biológicos	\$ -	\$ -	\$ -	\$ -	\$ -	\$ -
e8) Bienes Inmuebles	\$ -	\$ -	\$ -	\$ -	\$ -	\$ -
e9) Activos Intangibles	\$ -	\$ -	\$ -	\$ -	\$ -	\$ -
<b>F. Inversión Pública (F=f1+f2+f3)</b>	\$ 1,745,000.00	\$ 6,094,109.43	\$ 7,839,109.43	\$ -	\$ -	\$ 7,839,109.43
f1) Obra Pública en Bienes de Dominio Público	\$ 1,745,000.00	\$ 6,094,109.43	\$ 7,839,109.43	\$ -	\$ -	\$ 7,839,109.43
f2) Obra Pública en Bienes Propios	\$ -	\$ -	\$ -	\$ -	\$ -	\$ -
f3) Proyectos Productivos y Acciones de Fomento	\$ -	\$ -	\$ -	\$ -	\$ -	\$ -
<b>G. Inversiones Financieras y Otras Provisiones (G=g1+g2+g3+g4+g5+g6+g7)</b>	\$ -	\$ -	\$ -	\$ -	\$ -	\$ -
g1) Inversiones Para el Fomento de Actividades Productivas	\$ -	\$ -	\$ -	\$ -	\$ -	\$ -
g2) Acciones y Participaciones de Capital	\$ -	\$ -	\$ -	\$ -	\$ -	\$ -
g3) Compra de Títulos y Valores	\$ -	\$ -	\$ -	\$ -	\$ -	\$ -
g4) Concesión de Préstamos	\$ -	\$ -	\$ -	\$ -	\$ -	\$ -
g5) Inversiones en Fideicomisos, Mandatos y Otros Análogos	\$ -	\$ -	\$ -	\$ -	\$ -	\$ -
Fideicomiso de Desastres Naturales (Informativo)	\$ -	\$ -	\$ -	\$ -	\$ -	\$ -
g6) Otras Inversiones Financieras	\$ -	\$ -	\$ -	\$ -	\$ -	\$ -
g7) Provisiones para Contingencias y Otras Erogaciones Especiales	\$ -	\$ -	\$ -	\$ -	\$ -	\$ -
<b>H. Participaciones y Aportaciones (H=h1+h2+h3)</b>	\$ -	\$ -	\$ -	\$ -	\$ -	\$ -
h1) Participaciones	\$ -	\$ -	\$ -	\$ -	\$ -	\$ -
h2) Aportaciones	\$ -	\$ -	\$ -	\$ -	\$ -	\$ -
h3) Convenios	\$ -	\$ -	\$ -	\$ -	\$ -	\$ -
<b>I. Deuda Pública (I=i1+i2+i3+i4+i5+i6+i7)</b>	\$ -	\$ -	\$ -	\$ -	\$ -	\$ -
i1) Amortización de la Deuda Pública	\$ -	\$ -	\$ -	\$ -	\$ -	\$ -
i2) Intereses de la Deuda Pública	\$ -	\$ -	\$ -	\$ -	\$ -	\$ -
i3) Comisiones de la Deuda Pública	\$ -	\$ -	\$ -	\$ -	\$ -	\$ -
i4) Gastos de la Deuda Pública	\$ -	\$ -	\$ -	\$ -	\$ -	\$ -
i5) Costo por Coberturas	\$ -	\$ -	\$ -	\$ -	\$ -	\$ -
i6) Apoyos Financieros	\$ -	\$ -	\$ -	\$ -	\$ -	\$ -





**MUNICIPIO DE TEPETITLÁN (a)**  
**Estado Analítico del Ejercicio del Presupuesto de Egresos Detallado - LDF**  
**Clasificación por Objeto del Gasto (Capítulo y Concepto)**  
**Del 1 de Enero al 30 de Abril de 2024 (b)**  
**(PESOS)**

Concepto (c)	Egresos					Subejercicio (e)
	Aprobado (d)	Ampliaciones/ (Reducciones)	Modificado	Devengado	Pagado	
i7) Adeudos de Ejercicios Fiscales Anteriores (ADEFAS)			\$ -			\$ -
<b>II. Gasto Etiquetado (II=A+I+B+C+D+E+F+G+H+I)</b>	\$ 20,442,786.00	\$ 717,189.00	\$ 21,159,975.00	\$ 2,618,704.33	\$ 2,588,204.33	\$ 18,541,270.67
<b>A. Servicios Personales (A=a1+a2+a3+a4+a5+a6+a7)</b>	\$ 3,924,388.00	\$ -	\$ 3,903,355.00	\$ 1,002,215.85	\$ 971,715.85	\$ 2,906,139.15
a1) Remuneraciones al Personal de Carácter Permanente	\$ 2,101,032.00	\$ -	\$ 1,869,178.00	\$ 557,630.00	\$ 557,630.00	\$ 1,311,548.00
a2) Remuneraciones al Personal de Carácter Transitorio	\$ -	\$ -	\$ 287,000.00	\$ 55,000.00	\$ 24,500.00	\$ 232,000.00
a3) Remuneraciones Adicionales y Especiales	\$ 1,473,356.00	\$ -	\$ 1,588,177.00	\$ 342,496.85	\$ 342,496.85	\$ 1,245,680.15
a4) Seguridad Social	\$ 100,000.00	\$ -	\$ 114,000.00	\$ 47,089.00	\$ 47,089.00	\$ 66,911.00
a5) Otras Prestaciones Sociales y Económicas	\$ 50,000.00	\$ -	\$ 50,000.00	\$ -	\$ -	\$ 50,000.00
a6) Previsiones	\$ 200,000.00	\$ -	\$ -	\$ -	\$ -	\$ -
a7) Pago de Estímulos a Servidores Públicos	\$ -	\$ -	\$ -	\$ -	\$ -	\$ -
<b>B. Materiales y Suministros (B=b1+b2+b3+b4+b5+b6+b7+b8+b9)</b>	\$ 570,000.00	\$ 528,490.00	\$ 1,098,490.00	\$ 178,950.84	\$ 178,950.84	\$ 919,539.16
b1) Materiales de Administración, Emisión de Documentos y Artículos Oficiales	\$ -	\$ -	\$ -	\$ -	\$ -	\$ -
b2) Alimentos y Utensilios	\$ -	\$ -	\$ -	\$ -	\$ -	\$ -
b3) Materias Primas y Materiales de Producción y Comercialización	\$ -	\$ -	\$ -	\$ -	\$ -	\$ -
b4) Materiales y Artículos de Construcción y de Reparación	\$ -	\$ -	\$ -	\$ -	\$ -	\$ -
b5) Productos Químicos, Farmacéuticos y de Laboratorio	\$ -	\$ 15,500.00	\$ 15,500.00	\$ 1,125.00	\$ 1,125.00	\$ 14,375.00
b6) Combustibles, Lubricantes y Aditivos	\$ 320,000.00	\$ 99,000.00	\$ 419,000.00	\$ 112,837.79	\$ 112,837.79	\$ 306,162.21
b7) Vestuario, Blancos, Prendas de Protección y Artículos Deportivos	\$ 200,000.00	\$ 158,740.00	\$ 358,740.00	\$ 14,959.53	\$ 14,959.53	\$ 343,780.47
b8) Materiales y Suministros Para Seguridad	\$ -	\$ 176,600.00	\$ 176,600.00	\$ -	\$ -	\$ 176,600.00
b9) Herramientas, Refacciones y Accesorios Menores	\$ 50,000.00	\$ 78,650.00	\$ 128,650.00	\$ 50,028.52	\$ 50,028.52	\$ 78,621.48
<b>C. Servicios Generales (C=c1+c2+c3+c4+c5+c6+c7+c8+c9)</b>	\$ 4,828,198.52	\$ 383,133.48	\$ 5,211,332.00	\$ 1,409,367.64	\$ 1,409,367.64	\$ 3,801,964.36
c1) Servicios Básicos	\$ 2,475,764.00	\$ 2,454,236.00	\$ 4,930,000.00	\$ 1,400,377.64	\$ 1,400,377.64	\$ 3,529,622.36
c2) Servicios de Arrendamiento	\$ -	\$ 35,000.00	\$ 35,000.00	\$ -	\$ -	\$ 35,000.00
c3) Servicios Profesionales, Científicos, Técnicos y Otros Servicios	\$ 2,302,434.52	\$ -	\$ 196,332.00	\$ -	\$ -	\$ 196,332.00
c4) Servicios Financieros, Bancarios y Comerciales	\$ -	\$ -	\$ -	\$ -	\$ -	\$ -
c5) Servicios de Instalación, Reparación, Mantenimiento y Conservación	\$ 50,000.00	\$ -	\$ 50,000.00	\$ 8,990.00	\$ 8,990.00	\$ 41,010.00
c6) Servicios de Comunicación Social y Publicidad	\$ -	\$ -	\$ -	\$ -	\$ -	\$ -
c7) Servicios de Traslado y Viáticos	\$ -	\$ -	\$ -	\$ -	\$ -	\$ -
c8) Servicios Oficiales	\$ -	\$ -	\$ -	\$ -	\$ -	\$ -
c9) Otros Servicios Generales	\$ -	\$ -	\$ -	\$ -	\$ -	\$ -
<b>D. Transferencias, Asignaciones, Subsidios y Otras Ayudas (D=d1+d2+d3+d4+d5+d6+d7+d8+d9)</b>	\$ -	\$ -	\$ -	\$ -	\$ -	\$ -
d1) Transferencias Internas y Asignaciones al Sector Público	\$ -	\$ -	\$ -	\$ -	\$ -	\$ -
d2) Transferencias al Resto del Sector Público	\$ -	\$ -	\$ -	\$ -	\$ -	\$ -
d3) Subsidios y Subvenciones	\$ -	\$ -	\$ -	\$ -	\$ -	\$ -
d4) Ayudas Sociales	\$ -	\$ -	\$ -	\$ -	\$ -	\$ -
d5) Pensiones y Jubilaciones	\$ -	\$ -	\$ -	\$ -	\$ -	\$ -
d6) Transferencias a Fideicomisos, Mandatos y Otros Análogos	\$ -	\$ -	\$ -	\$ -	\$ -	\$ -
d7) Transferencias a la Seguridad Social	\$ -	\$ -	\$ -	\$ -	\$ -	\$ -
d8) Donativos	\$ -	\$ -	\$ -	\$ -	\$ -	\$ -
d9) Transferencias al Exterior	\$ -	\$ -	\$ -	\$ -	\$ -	\$ -
<b>E. Bienes Muebles, Inmuebles e Intangibles (E=e1+e2+e3+e4+e5+e6+e7+e8+e9)</b>	\$ 399,285.48	\$ -	\$ 74,285.48	\$ 325,000.00	\$ 28,170.00	\$ 296,830.00
e1) Mobiliario y Equipo de Administración	\$ 338,285.48	\$ -	\$ 180,000.00	\$ -	\$ -	\$ 180,000.00
e2) Mobiliario y Equipo Educativo y Recreativo	\$ -	\$ -	\$ -	\$ -	\$ -	\$ -
e3) Equipo e Instrumental Médico y de Laboratorio	\$ -	\$ -	\$ -	\$ -	\$ -	\$ -
e4) Vehículos y Equipo de Transporte	\$ -	\$ -	\$ -	\$ -	\$ -	\$ -
e5) Equipo de Defensa y Seguridad	\$ -	\$ -	\$ -	\$ -	\$ -	\$ -
e6) Maquinaria, Otros Equipos y Herramientas	\$ 61,000.00	\$ 84,000.00	\$ 145,000.00	\$ 28,170.00	\$ 28,170.00	\$ 116,830.00
e7) Activos Biológicos	\$ -	\$ -	\$ -	\$ -	\$ -	\$ -
e8) Bienes Inmuebles	\$ -	\$ -	\$ -	\$ -	\$ -	\$ -
e9) Activos Intangibles	\$ -	\$ -	\$ -	\$ -	\$ -	\$ -
<b>F. Inversión Pública (F=f1+f2+f3)</b>	\$ 10,720,914.00	\$ -	\$ 104,116.00	\$ 10,616,798.00	\$ -	\$ 10,616,798.00
f1) Obra Pública en Bienes de Dominio Público	\$ 10,720,914.00	\$ -	\$ 104,116.00	\$ 10,616,798.00	\$ -	\$ 10,616,798.00
f2) Obra Pública en Bienes Propios	\$ -	\$ -	\$ -	\$ -	\$ -	\$ -
f3) Proyectos Productivos y Acciones de Fomento	\$ -	\$ -	\$ -	\$ -	\$ -	\$ -
<b>G. Inversiones Financieras y Otras Provisiones (G=g1+g2+g3+g4+g5+g6+g7)</b>	\$ -	\$ -	\$ -	\$ -	\$ -	\$ -
g1) Inversiones Para el Fomento de Actividades Productivas	\$ -	\$ -	\$ -	\$ -	\$ -	\$ -
g2) Acciones y Participaciones de Capital	\$ -	\$ -	\$ -	\$ -	\$ -	\$ -
g3) Compra de Títulos y Valores	\$ -	\$ -	\$ -	\$ -	\$ -	\$ -
g4) Concesión de Préstamos	\$ -	\$ -	\$ -	\$ -	\$ -	\$ -
g5) Inversiones en Fideicomisos, Mandatos y Otros Análogos	\$ -	\$ -	\$ -	\$ -	\$ -	\$ -
Fideicomiso de Desastres Naturales (Informativo)	\$ -	\$ -	\$ -	\$ -	\$ -	\$ -
g6) Otras Inversiones Financieras	\$ -	\$ -	\$ -	\$ -	\$ -	\$ -
g7) Provisiones para Contingencias y Otras Erogaciones Especiales	\$ -	\$ -	\$ -	\$ -	\$ -	\$ -
<b>H. Participaciones y Aportaciones (H=h1+h2+h3)</b>	\$ -	\$ -	\$ -	\$ -	\$ -	\$ -
h1) Participaciones	\$ -	\$ -	\$ -	\$ -	\$ -	\$ -
h2) Aportaciones	\$ -	\$ -	\$ -	\$ -	\$ -	\$ -
h3) Convenios	\$ -	\$ -	\$ -	\$ -	\$ -	\$ -
<b>I. Deuda Pública (I=i1+i2+i3+i4+i5+i6+i7)</b>	\$ -	\$ -	\$ -	\$ -	\$ -	\$ -
i1) Amortización de la Deuda Pública	\$ -	\$ -	\$ -	\$ -	\$ -	\$ -
i2) Intereses de la Deuda Pública	\$ -	\$ -	\$ -	\$ -	\$ -	\$ -
i3) Comisiones de la Deuda Pública	\$ -	\$ -	\$ -	\$ -	\$ -	\$ -
i4) Gastos de la Deuda Pública	\$ -	\$ -	\$ -	\$ -	\$ -	\$ -
i5) Costo por Coberturas	\$ -	\$ -	\$ -	\$ -	\$ -	\$ -





MUNICIPIO DE TEPETITLÁN (a)  
 Estado Analítico del Ejercicio del Presupuesto de Egresos Detallado - LDF  
 Clasificación por Objeto del Gasto (Capítulo y Concepto)  
 Del 1 de Enero al 30 de Abril de 2024 (b)  
 (PESOS)

Concepto (c)	Egresos					Subejercicio (e)
	Aprobado (d)	Ampliaciones/ (Reducciones)	Modificado	Devengado	Pagado	
ii) Apoyos Financieros			\$ -			\$ -
ii) Adeudos de Ejercicios Fiscales Anteriores (ADEFAS)			\$ -			\$ -
iii. Total de Egresos (iii = i + ii)	\$ 64,760,049.14	\$ 1,296,345.40	\$ 66,056,394.54	\$ 11,758,660.31	\$ 11,542,209.36	\$ 54,297,734.23

ELABORO:  
 ING. MARIAMÉ HERNÁNDEZ SANTIAGO  
 TESORERO MUNICIPAL  
 2020-2024

ELABORÓ Y AUTORIZÓ:  
 ING. ELIAS CASTILLO MARTÍNEZ  
 PRESIDENTE MUNICIPAL  
 2020-2024

REVISÓ:  
 LIC. ANA KAREY GARCÍA ROJAS  
 SINDICO PROCURADOR  
 2020-2024

"Bajo Protesta de Decir Verdad Declaramos que los Estados Financieros y sus Notas, son Razonablemente Correctos y son Responsabilidad del emisor."


"BAJO PROTESTA DE DECIR VERDAD DECLARAMOS QUE LAS CIFRAS CONTENIDAS EN ESTE ESTADO FINANCIERO SON VERACES Y CONTIENEN TODA LA INFORMACIÓN REFERENTE A LA SITUACIÓN Y/O LOS RESULTADOS DEL 'MUNICIPIO DE TEPETITLÁN', AFIRMANDO SER LEGALMENTE RESPONSABLES DE LA AUTENTICIDAD Y VERACIDAD DE LAS MISMAS Y ASIMISMO ASUMIMOS LA RESPONSABILIDAD DERIVADA DE CUALQUIER DECLARACIÓN EN FALSO SOBRE LAS MISMAS"

**OPERADO**  
 TESORERÍA MUNICIPAL  
 TEPETITLÁN HGO. 2020-2024



**MUNICIPIO DE TEPETITLÁN (a)**  
**Estado Analítico del Ejercicio del Presupuesto de Egresos Detallado - LDF**  
**Clasificación por Objeto del Gasto (Capítulo y Concepto)**  
**Del 1 de Enero al 31 de Mayo de 2024 (b)**  
**(PESOS)**


Concepto (c)	Egresos					Subejercicio (e)
	Aprobado (d)	Ampliaciones/ (Reducciones)	Modificado	Devengado	Pagado	
<b>I. Gasto No Etiquetado (I=A+B+C+D+E+F+G+H+I)</b>	\$ 44,317,263.14	\$ 579,156.40	\$ 44,896,419.54	\$ 12,992,151.36	\$ 12,689,360.14	\$ 31,904,268.18
<b>A. Servicios Personales (A=a1+a2+a3+a4+a5+a6+a7)</b>	\$ 18,584,448.81	\$ -	\$ 136,573.79	\$ 18,447,875.02	\$ 6,856,433.69	\$ 6,853,033.69
a1) Remuneraciones al Personal de Carácter Permanente	\$ 11,672,192.00	\$ 108,561.00	\$ 11,780,753.00	\$ 4,840,245.00	\$ 4,837,761.00	\$ 6,940,508.00
a2) Remuneraciones al Personal de Carácter Transitorio	\$ 240,144.00	\$ -	\$ 240,144.00	\$ 100,042.00	\$ 100,042.00	\$ 140,102.00
a3) Remuneraciones Adicionales y Especiales	\$ 6,136,112.81	\$ 145,134.79	\$ 5,990,978.02	\$ 1,739,130.65	\$ 1,738,214.65	\$ 4,251,847.37
a4) Seguridad Social	\$ -	\$ -	\$ -	\$ -	\$ -	\$ -
a5) Otras Prestaciones Sociales y Económicas	\$ 436,000.00	\$ -	\$ 436,000.00	\$ 177,016.04	\$ 177,016.04	\$ 258,983.96
a6) Previsiones	\$ 100,000.00	\$ 100,000.00	\$ -	\$ -	\$ -	\$ -
a7) Pago de Estímulos a Servidores Públicos	\$ -	\$ -	\$ -	\$ -	\$ -	\$ -
<b>B. Materiales y Suministros (B=b1+b2+b3+b4+b5+b6+b7+b8+b9)</b>	\$ 7,882,347.02	\$ 181,529.86	\$ 7,700,817.16	\$ 2,281,099.52	\$ 2,050,206.30	\$ 5,419,717.64
b1) Materiales de Administración, Emisión de Documentos y Artículos Oficiales	\$ 898,173.02	\$ 155,386.50	\$ 742,786.52	\$ 297,451.82	\$ 297,451.82	\$ 445,334.70
b2) Alimentos y Utensilios	\$ 1,134,000.00	\$ 86,036.64	\$ 1,220,036.64	\$ 658,029.25	\$ 596,885.65	\$ 562,007.39
b3) Materias Primas y Materiales de Producción y Comercialización	\$ -	\$ -	\$ -	\$ -	\$ -	\$ -
b4) Materiales y Artículos de Construcción y de Reparación	\$ 1,439,621.00	\$ 91,621.00	\$ 1,531,242.00	\$ 330,036.27	\$ 330,036.27	\$ 1,017,963.73
b5) Productos Químicos, Farmacéuticos y de Laboratorio	\$ 361,000.00	\$ 20,748.00	\$ 381,748.00	\$ 127,689.16	\$ 127,689.16	\$ 254,058.84
b6) Combustibles, Lubricantes y Aditivos	\$ 3,284,553.00	\$ 183,307.00	\$ 3,467,860.00	\$ 560,158.57	\$ 390,408.95	\$ 2,541,087.43
b7) Vestuario, Blancos, Prendas de Protección y Artículos Deportivos	\$ 160,000.00	\$ 5,000.00	\$ 165,000.00	\$ 70,255.04	\$ 70,255.04	\$ 94,744.96
b8) Materiales y Suministros Para Seguridad	\$ 20,000.00	\$ -	\$ 20,000.00	\$ -	\$ -	\$ 20,000.00
b9) Herramientas, Refacciones y Accesorios Menores	\$ 585,000.00	\$ 137,000.00	\$ 722,000.00	\$ 237,479.41	\$ 237,479.41	\$ 484,520.59
<b>C. Servicios Generales (C=c1+c2+c3+c4+c5+c6+c7+c8+c9)</b>	\$ 13,331,493.73	\$ 4,885,458.73	\$ 8,446,035.00	\$ 2,072,513.72	\$ 2,004,015.72	\$ 6,373,521.28
c1) Servicios Básicos	\$ 6,847,896.53	\$ 6,352,428.19	\$ 295,468.34	\$ 51,540.05	\$ 51,540.05	\$ 243,928.29
c2) Servicios de Arrendamiento	\$ 2,007,480.81	\$ 553,989.90	\$ 1,453,490.91	\$ 440,078.60	\$ 427,086.60	\$ 1,013,412.31
c3) Servicios Profesionales, Científicos, Técnicos y Otros Servicios	\$ 215,000.00	\$ 11,380.00	\$ 226,380.00	\$ 102,569.39	\$ 102,569.39	\$ 123,810.61
c4) Servicios Financieros, Bancarios y Comerciales	\$ 105,000.00	\$ 140,000.00	\$ 245,000.00	\$ 82,529.57	\$ 82,529.57	\$ 162,470.43
c5) Servicios de Instalación, Reparación, Mantenimiento y Conservación	\$ 1,098,000.00	\$ 272,201.95	\$ 1,370,201.95	\$ 223,771.69	\$ 223,771.69	\$ 1,146,430.26
c6) Servicios de Comunicación Social y Publicidad	\$ 107,720.00	\$ 5,847.00	\$ 113,567.00	\$ 29,058.00	\$ 29,058.00	\$ 84,509.00
c7) Servicios de Traslado y Viáticos	\$ 300,000.00	\$ 20,000.00	\$ 320,000.00	\$ 88,125.42	\$ 88,125.42	\$ 231,874.58
c8) Servicios Oficiales	\$ 1,414,169.20	\$ 475,363.80	\$ 1,889,533.00	\$ 848,750.60	\$ 793,244.60	\$ 1,040,782.40
c9) Otros Servicios Generales	\$ 1,436,227.19	\$ 1,096,166.61	\$ 2,532,393.80	\$ 206,090.40	\$ 206,090.40	\$ 2,326,303.40
<b>D. Transferencias, Asignaciones, Subsidios y Otras Ayudas (D=d1+d2+d3+d4+d5+d6+d7+d8+d9)</b>	\$ 2,394,595.50	\$ 350,349.58	\$ 2,044,245.92	\$ 1,012,483.59	\$ 1,012,483.59	\$ 1,031,762.33
d1) Transferencias Internas y Asignaciones al Sector Público	\$ -	\$ -	\$ -	\$ -	\$ -	\$ -
d2) Transferencias al Resto del Sector Público	\$ -	\$ -	\$ -	\$ -	\$ -	\$ -
d3) Subsidios y Subvenciones	\$ -	\$ -	\$ -	\$ -	\$ -	\$ -
d4) Ayudas Sociales	\$ 2,221,723.50	\$ 350,349.58	\$ 1,871,373.92	\$ 940,453.59	\$ 940,453.59	\$ 930,920.33
d5) Pensiones y Jubilaciones	\$ 172,872.00	\$ -	\$ 172,872.00	\$ 72,030.00	\$ 72,030.00	\$ 100,842.00
d6) Transferencias a Fideicomisos, Mandatos y Otros Análogos	\$ -	\$ -	\$ -	\$ -	\$ -	\$ -
d7) Transferencias a la Seguridad Social	\$ -	\$ -	\$ -	\$ -	\$ -	\$ -
d8) Donativos	\$ -	\$ -	\$ -	\$ -	\$ -	\$ -
d9) Transferencias al Exterior	\$ -	\$ -	\$ -	\$ -	\$ -	\$ -
<b>E. Bienes Muebles, Inmuebles e Intangibles (E=e1+e2+e3+e4+e5+e6+e7+e8+e9)</b>	\$ 379,378.08	\$ 38,958.93	\$ 418,337.01	\$ 201,058.28	\$ 201,058.28	\$ 217,278.73
e1) Mobiliario y Equipo de Administración	\$ 199,378.08	\$ 38,577.07	\$ 237,955.15	\$ 69,088.02	\$ 69,088.02	\$ 91,712.99
e2) Mobiliario y Equipo Educativo y Recreativo	\$ 60,000.00	\$ 77,536.00	\$ 137,536.00	\$ 56,144.00	\$ 56,144.00	\$ 81,392.00
e3) Equipo e Instrumental Médico y de Laboratorio	\$ 50,000.00	\$ 50,000.00	\$ 100,000.00	\$ -	\$ -	\$ -
e4) Vehículos y Equipo de Transporte	\$ -	\$ 50,000.00	\$ 50,000.00	\$ 49,610.26	\$ 49,610.26	\$ 389.74
e5) Equipo de Defensa y Seguridad	\$ -	\$ -	\$ -	\$ -	\$ -	\$ -
e6) Maquinaria, Otros Equipos y Herramientas	\$ 70,000.00	\$ -	\$ 70,000.00	\$ 26,216.00	\$ 26,216.00	\$ 43,784.00
e7) Activos Biológicos	\$ -	\$ -	\$ -	\$ -	\$ -	\$ -
e8) Bienes Inmuebles	\$ -	\$ -	\$ -	\$ -	\$ -	\$ -
e9) Activos Intangibles	\$ -	\$ -	\$ -	\$ -	\$ -	\$ -
<b>F. Inversión Pública (F=f1+f2+f3)</b>	\$ 1,745,000.00	\$ 6,094,109.43	\$ 7,839,109.43	\$ 568,562.56	\$ 568,562.56	\$ 7,270,546.87
f1) Obra Pública en Bienes de Dominio Público	\$ 1,745,000.00	\$ 6,094,109.43	\$ 7,839,109.43	\$ 568,562.56	\$ 568,562.56	\$ 7,270,546.87
f2) Obra Pública en Bienes Propios	\$ -	\$ -	\$ -	\$ -	\$ -	\$ -
f3) Proyectos Productivos y Acciones de Fomento	\$ -	\$ -	\$ -	\$ -	\$ -	\$ -
<b>G. Inversiones Financieras y Otras Provisiones (G=g1+g2+g3+g4+g5+g6+g7)</b>	\$ -	\$ -	\$ -	\$ -	\$ -	\$ -
g1) Inversiones Para el Fomento de Actividades Productivas	\$ -	\$ -	\$ -	\$ -	\$ -	\$ -
g2) Acciones y Participaciones de Capital	\$ -	\$ -	\$ -	\$ -	\$ -	\$ -
g3) Compra de Títulos y Valores	\$ -	\$ -	\$ -	\$ -	\$ -	\$ -
g4) Concesión de Préstamos	\$ -	\$ -	\$ -	\$ -	\$ -	\$ -
g5) Inversiones en Fideicomisos, Mandatos y Otros Análogos	\$ -	\$ -	\$ -	\$ -	\$ -	\$ -
g6) Otras Inversiones Financieras	\$ -	\$ -	\$ -	\$ -	\$ -	\$ -
g7) Provisiones para Contingencias y Otras Erogaciones Especiales	\$ -	\$ -	\$ -	\$ -	\$ -	\$ -
<b>H. Participaciones y Aportaciones (H=h1+h2+h3)</b>	\$ -	\$ -	\$ -	\$ -	\$ -	\$ -
h1) Participaciones	\$ -	\$ -	\$ -	\$ -	\$ -	\$ -
h2) Aportaciones	\$ -	\$ -	\$ -	\$ -	\$ -	\$ -
h3) Convenios	\$ -	\$ -	\$ -	\$ -	\$ -	\$ -
<b>I. Deuda Pública (I=i1+i2+i3+i4+i5+i6+i7)</b>	\$ -	\$ -	\$ -	\$ -	\$ -	\$ -
i1) Amortización de la Deuda Pública	\$ -	\$ -	\$ -	\$ -	\$ -	\$ -
i2) Intereses de la Deuda Pública	\$ -	\$ -	\$ -	\$ -	\$ -	\$ -
i3) Comisiones de la Deuda Pública	\$ -	\$ -	\$ -	\$ -	\$ -	\$ -
i4) Gastos de la Deuda Pública	\$ -	\$ -	\$ -	\$ -	\$ -	\$ -
i5) Costo por Coberturas	\$ -	\$ -	\$ -	\$ -	\$ -	\$ -
i6) Apoyos Financieros	\$ -	\$ -	\$ -	\$ -	\$ -	\$ -





**MUNICIPIO DE TEPETITLÁN (a)**  
**Estado Analítico del Ejercicio del Presupuesto de Egresos Detallado - LDF**  
**Clasificación por Objeto del Gasto (Capítulo y Concepto)**  
**Del 1 de Enero al 31 de Mayo de 2024 (b)**  
**(PESOS)**

Concepto (c)	Egresos					Subejercicio (e)
	Aprobado (d)	Ampliaciones/ (Reducciones)	Modificado	Devengado	Pagado	
7) Adeudos de Ejercicios Fiscales Anteriores (ADEFAS)			\$ -			\$ -
<b>II. Gasto Etiquetado (II=A1+B+C+D+E+F+G+H+I)</b>	\$ 20,442,786.00	\$ 717,189.00	\$ 21,159,975.00	\$ 3,465,046.37	\$ 3,426,046.37	\$ 17,694,928.63
<b>A. Servicios Personales (A=a1+a2+a3+a4+a5+a6+a7)</b>	\$ 3,924,388.00	\$ -	\$ 3,903,355.00	\$ 1,284,482.81	\$ 1,250,482.81	\$ 2,623,872.19
a1) Remuneraciones al Personal de Carácter Permanente	\$ 2,101,032.00	\$ -	\$ 2,101,032.00	\$ 695,165.00	\$ 695,165.00	\$ 1,174,013.00
a2) Remuneraciones al Personal de Carácter Transitorio	\$ -	\$ -	\$ -	\$ 96,000.00	\$ 62,000.00	\$ 191,000.00
a3) Remuneraciones Adicionales y Especiales	\$ 1,473,356.00	\$ -	\$ 1,473,356.00	\$ 435,749.85	\$ 435,749.85	\$ 1,152,427.15
a4) Seguridad Social	\$ 100,000.00	\$ -	\$ 100,000.00	\$ 57,567.96	\$ 57,567.96	\$ 56,432.04
a5) Otras Prestaciones Sociales y Económicas	\$ 50,000.00	\$ -	\$ 50,000.00	\$ -	\$ -	\$ 50,000.00
a6) Previsiones	\$ 200,000.00	\$ -	\$ 200,000.00	\$ -	\$ -	\$ -
a7) Pago de Estímulos a Servidores Públicos	\$ -	\$ -	\$ -	\$ -	\$ -	\$ -
<b>B. Materiales y Suministros (B=b1+b2+b3+b4+b5+b6+b7+b8+b9)</b>	\$ 570,000.00	\$ 528,490.00	\$ 1,098,490.00	\$ 231,144.61	\$ 231,144.61	\$ 867,345.39
b1) Materiales de Administración, Emisión de Documentos y Artículos Oficiales	\$ -	\$ -	\$ -	\$ -	\$ -	\$ -
b2) Alimentos y Utensilios	\$ -	\$ -	\$ -	\$ -	\$ -	\$ -
b3) Materias Primas y Materiales de Producción y Comercialización	\$ -	\$ -	\$ -	\$ -	\$ -	\$ -
b4) Materiales y Artículos de Construcción y de Reparación	\$ -	\$ -	\$ -	\$ -	\$ -	\$ -
b5) Productos Químicos, Farmacéuticos y de Laboratorio	\$ -	\$ 15,500.00	\$ 15,500.00	\$ 2,496.02	\$ 2,496.02	\$ 13,003.98
b6) Combustibles, Lubricantes y Aditivos	\$ 320,000.00	\$ 99,000.00	\$ 419,000.00	\$ 163,660.54	\$ 163,660.54	\$ 255,339.46
b7) Vestuario, Blancos, Prendas de Protección y Artículos Deportivos	\$ 200,000.00	\$ -	\$ 200,000.00	\$ 14,959.53	\$ 14,959.53	\$ 343,760.47
b8) Materiales y Suministros Para Seguridad	\$ -	\$ 176,600.00	\$ 176,600.00	\$ -	\$ -	\$ 176,600.00
b9) Herramientas, Refacciones y Accesorios Menores	\$ 50,000.00	\$ -	\$ 50,000.00	\$ 50,028.52	\$ 50,028.52	\$ 78,621.48
<b>C. Servicios Generales (C=c1+c2+c3+c4+c5+c6+c7+c8+c9)</b>	\$ 4,828,198.52	\$ 383,133.48	\$ 5,211,332.00	\$ 1,916,548.95	\$ 1,911,548.95	\$ 3,294,783.05
c1) Servicios Básicos	\$ 2,475,764.00	\$ 2,454,236.00	\$ 4,930,000.00	\$ 1,897,558.95	\$ 1,897,558.95	\$ 3,032,441.05
c2) Servicios de Arrendamiento	\$ -	\$ 35,000.00	\$ 35,000.00	\$ 10,000.00	\$ 5,000.00	\$ 25,000.00
c3) Servicios Profesionales, Científicos, Técnicos y Otros Servicios	\$ 2,302,434.52	\$ -	\$ 2,302,434.52	\$ -	\$ -	\$ 196,332.00
c4) Servicios Financieros, Bancarios y Comerciales	\$ -	\$ -	\$ -	\$ -	\$ -	\$ -
c5) Servicios de Instalación, Reparación, Mantenimiento y Conservación	\$ 50,000.00	\$ -	\$ 50,000.00	\$ 8,990.00	\$ 8,990.00	\$ 41,010.00
c6) Servicios de Comunicación Social y Publicidad	\$ -	\$ -	\$ -	\$ -	\$ -	\$ -
c7) Servicios de Traslado y Viáticos	\$ -	\$ -	\$ -	\$ -	\$ -	\$ -
c8) Servicios Oficiales	\$ -	\$ -	\$ -	\$ -	\$ -	\$ -
c9) Otros Servicios Generales	\$ -	\$ -	\$ -	\$ -	\$ -	\$ -
<b>D. Transferencias, Asignaciones, Subsidios y Otras Ayudas (D=d1+d2+d3+d4+d5+d6+d7+d8+d9)</b>	\$ -	\$ -	\$ -	\$ -	\$ -	\$ -
d1) Transferencias Internas y Asignaciones al Sector Público	\$ -	\$ -	\$ -	\$ -	\$ -	\$ -
d2) Transferencias al Resto del Sector Público	\$ -	\$ -	\$ -	\$ -	\$ -	\$ -
d3) Subsidios y Subvenciones	\$ -	\$ -	\$ -	\$ -	\$ -	\$ -
d4) Ayudas Sociales	\$ -	\$ -	\$ -	\$ -	\$ -	\$ -
d5) Pensiones y Jubilaciones	\$ -	\$ -	\$ -	\$ -	\$ -	\$ -
d6) Transferencias a Fideicomisos, Mandatos y Otros Análogos	\$ -	\$ -	\$ -	\$ -	\$ -	\$ -
d7) Transferencias a la Seguridad Social	\$ -	\$ -	\$ -	\$ -	\$ -	\$ -
d8) Donativos	\$ -	\$ -	\$ -	\$ -	\$ -	\$ -
d9) Transferencias al Exterior	\$ -	\$ -	\$ -	\$ -	\$ -	\$ -
<b>E. Bienes Muebles, Inmuebles e Intangibles (E=e1+e2+e3+e4+e5+e6+e7+e8+e9)</b>	\$ 399,285.48	\$ 74,285.48	\$ 325,000.00	\$ 32,870.00	\$ 32,870.00	\$ 292,130.00
e1) Mobiliario y Equipo de Administración	\$ 338,285.48	\$ -	\$ 180,000.00	\$ -	\$ -	\$ 180,000.00
e2) Mobiliario y Equipo Educativo y Recreativo	\$ -	\$ -	\$ -	\$ -	\$ -	\$ -
e3) Equipo e Instrumental Médico y de Laboratorio	\$ -	\$ -	\$ -	\$ -	\$ -	\$ -
e4) Vehículos y Equipo de Transporte	\$ -	\$ -	\$ -	\$ -	\$ -	\$ -
e5) Equipo de Defensa y Seguridad	\$ -	\$ -	\$ -	\$ -	\$ -	\$ -
e6) Maquinaria, Otros Equipos y Herramientas	\$ 61,000.00	\$ 84,000.00	\$ 145,000.00	\$ 32,870.00	\$ 32,870.00	\$ 112,130.00
e7) Activos Biológicos	\$ -	\$ -	\$ -	\$ -	\$ -	\$ -
e8) Bienes Inmuebles	\$ -	\$ -	\$ -	\$ -	\$ -	\$ -
e9) Activos Intangibles	\$ -	\$ -	\$ -	\$ -	\$ -	\$ -
<b>F. Inversión Pública (F=f1+f2+f3)</b>	\$ 10,720,914.00	\$ 104,116.00	\$ 10,616,798.00	\$ -	\$ -	\$ 10,616,798.00
f1) Obra Pública en Bienes de Dominio Público	\$ 10,720,914.00	\$ 104,116.00	\$ 10,616,798.00	\$ -	\$ -	\$ 10,616,798.00
f2) Obra Pública en Bienes Propios	\$ -	\$ -	\$ -	\$ -	\$ -	\$ -
f3) Proyectos Productivos y Acciones de Fomento	\$ -	\$ -	\$ -	\$ -	\$ -	\$ -
<b>G. Inversiones Financieras y Otras Provisiones (G=g1+g2+g3+g4+g5+g6+g7)</b>	\$ -	\$ -	\$ -	\$ -	\$ -	\$ -
g1) Inversiones Para el Fomento de Actividades Productivas	\$ -	\$ -	\$ -	\$ -	\$ -	\$ -
g2) Acciones y Participaciones de Capital	\$ -	\$ -	\$ -	\$ -	\$ -	\$ -
g3) Compra de Títulos y Valores	\$ -	\$ -	\$ -	\$ -	\$ -	\$ -
g4) Concesión de Préstamos	\$ -	\$ -	\$ -	\$ -	\$ -	\$ -
g5) Inversiones en Fideicomisos, Mandatos y Otros Análogos	\$ -	\$ -	\$ -	\$ -	\$ -	\$ -
Fideicomiso de Desastres Naturales (Informativo)	\$ -	\$ -	\$ -	\$ -	\$ -	\$ -
g6) Otras Inversiones Financieras	\$ -	\$ -	\$ -	\$ -	\$ -	\$ -
g7) Provisiones para Contingencias y Otras Erogaciones Especiales	\$ -	\$ -	\$ -	\$ -	\$ -	\$ -
<b>H. Participaciones y Aportaciones (H=h1+h2+h3)</b>	\$ -	\$ -	\$ -	\$ -	\$ -	\$ -
h1) Participaciones	\$ -	\$ -	\$ -	\$ -	\$ -	\$ -
h2) Aportaciones	\$ -	\$ -	\$ -	\$ -	\$ -	\$ -
h3) Convenios	\$ -	\$ -	\$ -	\$ -	\$ -	\$ -
<b>I. Deuda Pública (I=i1+i2+i3+i4+i5+i6+i7)</b>	\$ -	\$ -	\$ -	\$ -	\$ -	\$ -
i1) Amortización de la Deuda Pública	\$ -	\$ -	\$ -	\$ -	\$ -	\$ -
i2) Intereses de la Deuda Pública	\$ -	\$ -	\$ -	\$ -	\$ -	\$ -
i3) Comisiones de la Deuda Pública	\$ -	\$ -	\$ -	\$ -	\$ -	\$ -
i4) Gastos de la Deuda Pública	\$ -	\$ -	\$ -	\$ -	\$ -	\$ -
i5) Costo por Coberturas	\$ -	\$ -	\$ -	\$ -	\$ -	\$ -





**MUNICIPIO DE TEPETITLÁN (a)**  
 Estado Analítico del Ejercicio del Presupuesto de Egresos Detallado - LDF  
 Clasificación por Objeto del Gasto (Capítulo y Concepto)  
 Del 1 de Enero al 31 de Mayo de 2024 (b)  
 (PESOS)

Concepto (c)	Egresos					Subejercicio (e)
	Aprobado (d)	Ampliaciones/ (Reducciones)	Modificado	Devengado	Pagado	
ii) Apoyos Financieros			\$ -			\$ -
ii) Adeudos de Ejercicios Fiscales Anteriores (ADEFAS)			\$ -			\$ -
<b>iii. Total de Egresos (iii = i + ii)</b>	<b>\$ 64,760,049.14</b>	<b>\$ 1,296,345.40</b>	<b>\$ 66,056,394.54</b>	<b>\$ 16,457,197.73</b>	<b>\$ 16,115,406.51</b>	<b>\$ 49,599,196.81</b>



\*Bajo Protesta de Decir Verdad Declaramos que los Estados Financieros y sus Notas, son Razonablemente Correctos y son Responsabilidad del emisor.

\*BAJO PROTESTA DE DECIR VERDAD DECLARAMOS QUE LAS CIFRAS CONTENIDAS EN ESTE ESTADO FINANCIERO SON VERACES Y CONTIENEN TODA LA INFORMACIÓN REFERENTE A LA SITUACIÓN Y/O LOS RESULTADOS DEL "MUNICIPIO DE TEPETITLÁN", AFIRMANDO SER LEGALMENTE RESPONSABLES DE LA AUTENTICIDAD Y VERACIDAD DE LAS MISMAS Y ASIMISMO ASUMIMOS LA RESPONSABILIDAD DERIVADA DE CUALQUIER DECLARACIÓN EN FALSO SOBRE LAS MISMAS\*





**MUNICIPIO DE TEPETITLÁN (a)**  
**Estado Analítico del Ejercicio del Presupuesto de Egresos Detallado - LDF**  
**Clasificación por Objeto del Gasto (Capítulo y Concepto)**  
**Del 1 de Enero al 30 de Junio de 2024 (b)**  
**(PESOS)**


Concepto (c)	Egresos					Subejercicio (e)
	Aprobado (d)	Ampliaciones/ (Reducciones)	Modificado	Devengado	Pagado	
<b>I. Gasto No Etiquetado (I=A+B+C+D+E+F+G+H+I)</b>	\$ 44,317,263.14	\$ 579,156.40	\$ 44,896,419.54	\$ 16,499,692.65	\$ 16,200,301.43	\$ 28,396,726.89
<b>A. Servicios Personales (A=a1+a2+a3+a4+a5+a6+a7)</b>	\$ 18,584,448.81	\$ -	\$ 136,573.79	\$ 18,447,875.02	\$ 8,270,074.52	\$ 10,177,800.50
a1) Remuneraciones al Personal de Carácter Permanente	\$ 11,672,192.00	\$ 108,561.00	\$ 11,780,753.00	\$ 5,833,425.00	\$ 5,833,425.00	\$ 5,947,328.00
a2) Remuneraciones al Personal de Carácter Transitorio	\$ 240,144.00	\$ -	\$ 240,144.00	\$ 120,050.00	\$ 120,050.00	\$ 120,094.00
a3) Remuneraciones Adicionales y Especiales	\$ 6,136,112.81	\$ 145,134.79	\$ 5,990,978.02	\$ 2,113,597.48	\$ 2,113,597.48	\$ 3,877,380.54
a4) Seguridad Social	\$ -	\$ -	\$ -	\$ -	\$ -	\$ -
a5) Otras Prestaciones Sociales y Económicas	\$ 436,000.00	\$ -	\$ 436,000.00	\$ 203,002.04	\$ 203,002.04	\$ 232,997.96
a6) Previsiones	\$ 100,000.00	\$ 100,000.00	\$ -	\$ -	\$ -	\$ -
a7) Pago de Estímulos a Servidores Públicos	\$ -	\$ -	\$ -	\$ -	\$ -	\$ -
<b>B. Materiales y Suministros (B=b1+b2+b3+b4+b5+b6+b7+b8+b9)</b>	\$ 7,882,347.02	\$ -	\$ 7,700,817.16	\$ 3,316,224.04	\$ 3,085,330.82	\$ 4,384,593.12
b1) Materiales de Administración, Emisión de Documentos y Artículos Oficiales	\$ 898,173.02	\$ 185,386.50	\$ 742,786.52	\$ 387,759.19	\$ 387,759.19	\$ 355,027.33
b2) Alimentos y Utensilios	\$ 1,134,000.00	\$ 86,036.64	\$ 1,220,036.64	\$ 741,993.62	\$ 680,850.02	\$ 478,043.02
b3) Materias Primas y Materiales de Producción y Comercialización	\$ -	\$ -	\$ -	\$ -	\$ -	\$ -
b4) Materiales y Artículos de Construcción y de Reparación	\$ 1,439,621.00	\$ 91,621.00	\$ 1,348,000.00	\$ 625,225.98	\$ 625,225.98	\$ 722,774.02
b5) Productos Químicos, Farmacéuticos y de Laboratorio	\$ 361,000.00	\$ 20,748.00	\$ 381,748.00	\$ 130,749.66	\$ 130,749.66	\$ 250,998.14
b6) Combustibles, Lubricantes y Aditivos	\$ 3,284,553.00	\$ 183,307.00	\$ 3,101,246.00	\$ 1,043,548.76	\$ 873,799.14	\$ 2,057,697.24
b7) Vestuario, Blancos, Prendas de Protección y Artículos Deportivos	\$ 160,000.00	\$ 5,000.00	\$ 165,000.00	\$ 70,325.04	\$ 70,325.04	\$ 94,674.66
b8) Materiales y Suministros Para Seguridad	\$ 20,000.00	\$ -	\$ 20,000.00	\$ -	\$ -	\$ 20,000.00
b9) Herramientas, Refacciones y Accesorios Menores	\$ 585,000.00	\$ 137,000.00	\$ 722,000.00	\$ 316,621.59	\$ 316,621.59	\$ 405,378.41
<b>C. Servicios Generales (C=c1+c2+c3+c4+c5+c6+c7+c8+c9)</b>	\$ 13,331,493.73	\$ 4,885,458.73	\$ 8,446,035.00	\$ 2,639,938.97	\$ 2,571,440.97	\$ 5,806,096.03
c1) Servicios Básicos	\$ 6,647,896.53	\$ 6,352,428.19	\$ 295,468.34	\$ 63,334.20	\$ 63,334.20	\$ 232,134.14
c2) Servicios de Arrendamiento	\$ 2,007,480.81	\$ 553,989.90	\$ 1,453,490.91	\$ 806,240.17	\$ 793,248.17	\$ 647,250.74
c3) Servicios Profesionales, Científicos, Técnicos y Otros Servicios	\$ 215,000.00	\$ 11,380.00	\$ 226,380.00	\$ 103,919.39	\$ 103,919.39	\$ 122,460.61
c4) Servicios Financieros, Bancarios y Comerciales	\$ 105,000.00	\$ 140,000.00	\$ 245,000.00	\$ 82,529.57	\$ 82,529.57	\$ 162,470.43
c5) Servicios de Instalación, Reparación, Mantenimiento y Conservación	\$ 1,098,000.00	\$ 272,201.95	\$ 1,370,201.95	\$ 301,993.81	\$ 301,993.81	\$ 1,068,208.14
c6) Servicios de Comunicación Social y Publicidad	\$ 107,720.00	\$ 5,847.00	\$ 113,567.00	\$ 33,118.00	\$ 33,118.00	\$ 80,449.00
c7) Servicios de Traslado y Viáticos	\$ 300,000.00	\$ 20,000.00	\$ 320,000.00	\$ 111,263.42	\$ 111,263.42	\$ 208,736.58
c8) Servicios Oficiales	\$ 1,414,169.20	\$ 475,363.80	\$ 1,889,533.00	\$ 879,420.60	\$ 823,914.60	\$ 1,010,112.40
c9) Otros Servicios Generales	\$ 1,436,227.19	\$ 1,096,166.61	\$ 2,532,393.80	\$ 258,119.81	\$ 258,119.81	\$ 2,274,273.99
<b>D. Transferencias, Asignaciones, Subsidios y Otras Ayudas (D=d1+d2+d3+d4+d5+d6+d7+d8+d9)</b>	\$ 2,394,595.50	\$ 350,349.58	\$ 2,044,245.92	\$ 1,256,188.84	\$ 1,256,188.84	\$ 788,057.08
d1) Transferencias Internas y Asignaciones al Sector Público	\$ -	\$ -	\$ -	\$ -	\$ -	\$ -
d2) Transferencias al Resto del Sector Público	\$ -	\$ -	\$ -	\$ -	\$ -	\$ -
d3) Subsidios y Subvenciones	\$ -	\$ -	\$ -	\$ -	\$ -	\$ -
d4) Ayudas Sociales	\$ 2,221,723.50	\$ 350,349.58	\$ 1,871,373.92	\$ 1,169,752.84	\$ 1,169,752.84	\$ 701,621.08
d5) Pensiones y Jubilaciones	\$ 172,872.00	\$ -	\$ 172,872.00	\$ 86,436.00	\$ 86,436.00	\$ 86,436.00
d6) Transferencias a Fideicomisos, Mandatos y Otros Análogos	\$ -	\$ -	\$ -	\$ -	\$ -	\$ -
d7) Transferencias a la Seguridad Social	\$ -	\$ -	\$ -	\$ -	\$ -	\$ -
d8) Donativos	\$ -	\$ -	\$ -	\$ -	\$ -	\$ -
d9) Transferencias al Exterior	\$ -	\$ -	\$ -	\$ -	\$ -	\$ -
<b>E. Bienes Muebles, Inmuebles e Intangibles (E=e1+e2+e3+e4+e5+e6+e7+e8+e9)</b>	\$ 379,378.08	\$ 38,958.93	\$ 418,337.01	\$ 217,266.28	\$ 217,266.28	\$ 201,070.73
e1) Mobiliario y Equipo de Administración	\$ 199,378.08	\$ 38,577.07	\$ 160,801.01	\$ 69,088.02	\$ 69,088.02	\$ 91,712.99
e2) Mobiliario y Equipo Educativo y Recreativo	\$ 60,000.00	\$ 77,536.00	\$ 137,536.00	\$ 72,352.00	\$ 72,352.00	\$ 65,184.00
e3) Equipo e Instrumental Médico y de Laboratorio	\$ 50,000.00	\$ 50,000.00	\$ -	\$ -	\$ -	\$ -
e4) Vehículos y Equipo de Transporte	\$ -	\$ 50,000.00	\$ 50,000.00	\$ 49,610.26	\$ 49,610.26	\$ 389.74
e5) Equipo de Defensa y Seguridad	\$ -	\$ -	\$ -	\$ -	\$ -	\$ -
e6) Maquinaria, Otros Equipos y Herramientas	\$ 70,000.00	\$ -	\$ 70,000.00	\$ 26,216.00	\$ 26,216.00	\$ 43,784.00
e7) Activos Biológicos	\$ -	\$ -	\$ -	\$ -	\$ -	\$ -
e8) Bienes Inmuebles	\$ -	\$ -	\$ -	\$ -	\$ -	\$ -
e9) Activos Intangibles	\$ -	\$ -	\$ -	\$ -	\$ -	\$ -
<b>F. Inversión Pública (F=f1+f2+f3)</b>	\$ 1,745,000.00	\$ 6,094,109.43	\$ 7,839,109.43	\$ 800,000.00	\$ 800,000.00	\$ 7,039,109.43
f1) Obra Pública en Bienes de Dominio Público	\$ 1,745,000.00	\$ 6,094,109.43	\$ 7,839,109.43	\$ 800,000.00	\$ 800,000.00	\$ 7,039,109.43
f2) Obra Pública en Bienes Propios	\$ -	\$ -	\$ -	\$ -	\$ -	\$ -
f3) Proyectos Productivos y Acciones de Fomento	\$ -	\$ -	\$ -	\$ -	\$ -	\$ -
<b>G. Inversiones Financieras y Otras Provisiones (G=g1+g2+g3+g4+g5+g6+g7)</b>	\$ -	\$ -	\$ -	\$ -	\$ -	\$ -
g1) Inversiones Para el Fomento de Actividades Productivas	\$ -	\$ -	\$ -	\$ -	\$ -	\$ -
g2) Acciones y Participaciones de Capital	\$ -	\$ -	\$ -	\$ -	\$ -	\$ -
g3) Compra de Títulos y Valores	\$ -	\$ -	\$ -	\$ -	\$ -	\$ -
g4) Concesión de Préstamos	\$ -	\$ -	\$ -	\$ -	\$ -	\$ -
g5) Inversiones en Fideicomisos, Mandatos y Otros Análogos	\$ -	\$ -	\$ -	\$ -	\$ -	\$ -
Fideicomiso de Desastres Naturales (Informativo)	\$ -	\$ -	\$ -	\$ -	\$ -	\$ -
g6) Otras Inversiones Financieras	\$ -	\$ -	\$ -	\$ -	\$ -	\$ -
g7) Provisiones para Contingencias y Otras Erogaciones Especiales	\$ -	\$ -	\$ -	\$ -	\$ -	\$ -
<b>H. Participaciones y Aportaciones (H=h1+h2+h3)</b>	\$ -	\$ -	\$ -	\$ -	\$ -	\$ -
h1) Participaciones	\$ -	\$ -	\$ -	\$ -	\$ -	\$ -
h2) Aportaciones	\$ -	\$ -	\$ -	\$ -	\$ -	\$ -
h3) Convenios	\$ -	\$ -	\$ -	\$ -	\$ -	\$ -
<b>I. Deuda Pública (I=i1+i2+i3+i4+i5+i6+i7)</b>	\$ -	\$ -	\$ -	\$ -	\$ -	\$ -
i1) Amortización de la Deuda Pública	\$ -	\$ -	\$ -	\$ -	\$ -	\$ -
i2) Intereses de la Deuda Pública	\$ -	\$ -	\$ -	\$ -	\$ -	\$ -
i3) Comisiones de la Deuda Pública	\$ -	\$ -	\$ -	\$ -	\$ -	\$ -
i4) Gastos de la Deuda Pública	\$ -	\$ -	\$ -	\$ -	\$ -	\$ -
i5) Costo por Coberturas	\$ -	\$ -	\$ -	\$ -	\$ -	\$ -
i6) Apoyos Financieros	\$ -	\$ -	\$ -	\$ -	\$ -	\$ -





**MUNICIPIO DE TEPETITLÁN (a)**  
 Estado Analítico del Ejercicio del Presupuesto de Egresos Detallado - LDF  
 Clasificación por Objeto del Gasto (Capítulo y Concepto)  
 Del 1 de Enero al 30 de Junio de 2024 (b)  
 (PESOS)

Concepto (c)	Egresos					Subejercicio (e)
	Aprobado (d)	Ampliaciones/ (Reducciones)	Modificado	Devengado	Pagado	
i7) Adeudos de Ejercicios Fiscales Anteriores (ADEFAS)			\$ -			\$ -
<b>II. Gasto Etiquetado (II=A+B+C+D+E+F+G+H+I)</b>	\$ 20,442,786.00	\$ 717,189.00	\$ 21,159,975.00	\$ 4,293,904.46	\$ 4,269,904.46	\$ 16,866,070.54
A. Servicios Personales (A=a1+a2+a3+a4+a5+a6+a7)	\$ 3,924,388.00	\$ - 16,033.00	\$ 3,908,355.00	\$ 1,569,085.81	\$ 1,555,085.81	\$ 2,339,269.19
a1) Remuneraciones al Personal de Carácter Permanente	\$ 2,101,032.00	\$ - 231,854.00	\$ 1,869,178.00	\$ 837,218.00	\$ 837,218.00	\$ 1,031,960.00
a2) Remuneraciones al Personal de Carácter Transitorio	\$ -	\$ - 287,000.00	\$ 287,000.00	\$ 137,000.00	\$ 123,000.00	\$ 150,000.00
a3) Remuneraciones Adicionales y Especiales	\$ 1,473,356.00	\$ - 114,821.00	\$ 1,588,177.00	\$ 537,299.85	\$ 537,299.85	\$ 1,050,877.15
a4) Seguridad Social	\$ 100,000.00	\$ - 14,000.00	\$ 114,000.00	\$ 57,567.96	\$ 57,567.96	\$ 56,432.04
a5) Otras Prestaciones Sociales y Económicas	\$ 50,000.00	\$ -	\$ 50,000.00	\$ -	\$ -	\$ 50,000.00
a6) Previsiones	\$ 200,000.00	\$ - 200,000.00	\$ -	\$ -	\$ -	\$ -
a7) Pago de Estímulos a Servidores Públicos	\$ -	\$ -	\$ -	\$ -	\$ -	\$ -
B. Materiales y Suministros (B=b1+b2+b3+b4+b5+b6+b7+b8+b9)	\$ 570,000.00	\$ 528,490.00	\$ 1,098,490.00	\$ 245,215.01	\$ 245,215.01	\$ 853,274.99
b1) Materiales de Administración, Emisión de Documentos y Artículos Oficiales	\$ -	\$ -	\$ -	\$ -	\$ -	\$ -
b2) Alimentos y Utensilios	\$ -	\$ -	\$ -	\$ -	\$ -	\$ -
b3) Materias Primas y Materiales de Producción y Comercialización	\$ -	\$ -	\$ -	\$ -	\$ -	\$ -
b4) Materiales y Artículos de Construcción y de Reparación	\$ -	\$ -	\$ -	\$ -	\$ -	\$ -
b5) Productos Químicos, Farmacéuticos y de Laboratorio	\$ -	\$ 15,500.00	\$ 15,500.00	\$ 6,376.42	\$ 6,376.42	\$ 9,123.58
b6) Combustibles, Lubricantes y Aditivos	\$ 320,000.00	\$ 99,000.00	\$ 419,000.00	\$ 168,254.54	\$ 168,254.54	\$ 250,745.46
b7) Vestuario, Blancos, Prendas de Protección y Artículos Deportivos	\$ 200,000.00	\$ 158,740.00	\$ 358,740.00	\$ 19,464.53	\$ 19,464.53	\$ 339,275.47
b8) Materiales y Suministros Para Seguridad	\$ -	\$ 176,600.00	\$ 176,600.00	\$ -	\$ -	\$ 176,600.00
b9) Herramientas, Refacciones y Accesorios Menores	\$ 50,000.00	\$ 78,650.00	\$ 128,650.00	\$ 51,119.52	\$ 51,119.52	\$ 77,530.48
C. Servicios Generales (C=c1+c2+c3+c4+c5+c6+c7+c8+c9)	\$ 4,828,198.52	\$ 383,133.48	\$ 5,211,332.00	\$ 2,446,733.64	\$ 2,436,733.64	\$ 2,764,598.36
c1) Servicios Básicos	\$ 2,475,784.00	\$ 2,454,236.00	\$ 4,930,020.00	\$ 2,422,743.64	\$ 2,422,743.64	\$ 2,507,256.36
c2) Servicios de Arrendamiento	\$ -	\$ 35,000.00	\$ 35,000.00	\$ 15,000.00	\$ 5,000.00	\$ 20,000.00
c3) Servicios Profesionales, Científicos, Técnicos y Otros Servicios	\$ 2,302,434.52	\$ - 2,106,102.52	\$ 196,332.00	\$ -	\$ -	\$ 196,332.00
c4) Servicios Financieros, Bancarios y Comerciales	\$ -	\$ -	\$ -	\$ -	\$ -	\$ -
c5) Servicios de Instalación, Reparación, Mantenimiento y Conservación	\$ 50,000.00	\$ -	\$ 50,000.00	\$ 8,990.00	\$ 8,990.00	\$ 41,010.00
c6) Servicios de Comunicación Social y Publicidad	\$ -	\$ -	\$ -	\$ -	\$ -	\$ -
c7) Servicios de Traslado y Viáticos	\$ -	\$ -	\$ -	\$ -	\$ -	\$ -
c8) Servicios Oficiales	\$ -	\$ -	\$ -	\$ -	\$ -	\$ -
c9) Otros Servicios Generales	\$ -	\$ -	\$ -	\$ -	\$ -	\$ -
D. Transferencias, Asignaciones, Subsidios y Otras Ayudas (D=d1+d2+d3+d4+d5+d6)	\$ -	\$ -	\$ -	\$ -	\$ -	\$ -
d1) Transferencias Internas y Asignaciones al Sector Público	\$ -	\$ -	\$ -	\$ -	\$ -	\$ -
d2) Transferencias al Resto del Sector Público	\$ -	\$ -	\$ -	\$ -	\$ -	\$ -
d3) Subsidios y Subvenciones	\$ -	\$ -	\$ -	\$ -	\$ -	\$ -
d4) Ayudas Sociales	\$ -	\$ -	\$ -	\$ -	\$ -	\$ -
d5) Pensiones y Jubilaciones	\$ -	\$ -	\$ -	\$ -	\$ -	\$ -
d6) Transferencias a Fideicomisos, Mandatos y Otros Análogos	\$ -	\$ -	\$ -	\$ -	\$ -	\$ -
d7) Transferencias a la Seguridad Social	\$ -	\$ -	\$ -	\$ -	\$ -	\$ -
d8) Donativos	\$ -	\$ -	\$ -	\$ -	\$ -	\$ -
d9) Transferencias al Exterior	\$ -	\$ -	\$ -	\$ -	\$ -	\$ -
E. Bienes Muebles, Inmuebles e Intangibles (E=e1+e2+e3+e4+e5+e6+e7+e8+e9)	\$ 399,285.48	\$ 74,285.48	\$ 325,000.00	\$ 32,870.00	\$ 32,870.00	\$ 292,130.00
e1) Mobiliario y Equipo de Administración	\$ 338,285.48	\$ 158,285.48	\$ 180,000.00	\$ -	\$ -	\$ 180,000.00
e2) Mobiliario y Equipo Educativo y Recreativo	\$ -	\$ -	\$ -	\$ -	\$ -	\$ -
e3) Equipo e Instrumental Médico y de Laboratorio	\$ -	\$ -	\$ -	\$ -	\$ -	\$ -
e4) Vehículos y Equipo de Transporte	\$ -	\$ -	\$ -	\$ -	\$ -	\$ -
e5) Equipo de Defensa y Seguridad	\$ -	\$ -	\$ -	\$ -	\$ -	\$ -
e6) Maquinaria, Otros Equipos y Herramientas	\$ 61,000.00	\$ 84,000.00	\$ 145,000.00	\$ 32,870.00	\$ 32,870.00	\$ 112,130.00
e7) Activos Biológicos	\$ -	\$ -	\$ -	\$ -	\$ -	\$ -
e8) Bienes Inmuebles	\$ -	\$ -	\$ -	\$ -	\$ -	\$ -
e9) Activos Intangibles	\$ -	\$ -	\$ -	\$ -	\$ -	\$ -
F. Inversión Pública (F=f1+f2+f3)	\$ 10,720,914.00	\$ - 104,116.00	\$ 10,616,798.00	\$ -	\$ -	\$ 10,616,798.00
f1) Obra Pública en Bienes de Dominio Público	\$ 10,720,914.00	\$ - 104,116.00	\$ 10,616,798.00	\$ -	\$ -	\$ 10,616,798.00
f2) Obra Pública en Bienes Propios	\$ -	\$ -	\$ -	\$ -	\$ -	\$ -
f3) Proyectos Productivos y Acciones de Fomento	\$ -	\$ -	\$ -	\$ -	\$ -	\$ -
G. Inversiones Financieras y Otras Provisiones (G=g1+g2+g3+g4+g5+g6+g7)	\$ -	\$ -	\$ -	\$ -	\$ -	\$ -
g1) Inversiones Para el Fomento de Actividades Productivas	\$ -	\$ -	\$ -	\$ -	\$ -	\$ -
g2) Acciones y Participaciones de Capital	\$ -	\$ -	\$ -	\$ -	\$ -	\$ -
g3) Compra de Títulos y Valores	\$ -	\$ -	\$ -	\$ -	\$ -	\$ -
g4) Concesión de Préstamos	\$ -	\$ -	\$ -	\$ -	\$ -	\$ -
g5) Inversiones en Fideicomisos, Mandatos y Otros Análogos	\$ -	\$ -	\$ -	\$ -	\$ -	\$ -
Fideicomiso de Desastres Naturales (Informativo)	\$ -	\$ -	\$ -	\$ -	\$ -	\$ -
g6) Otras Inversiones Financieras	\$ -	\$ -	\$ -	\$ -	\$ -	\$ -
g7) Provisiones para Contingencias y Otras Erogaciones Especiales	\$ -	\$ -	\$ -	\$ -	\$ -	\$ -
H. Participaciones y Aportaciones (H=h1+h2+h3)	\$ -	\$ -	\$ -	\$ -	\$ -	\$ -
h1) Participaciones	\$ -	\$ -	\$ -	\$ -	\$ -	\$ -
h2) Aportaciones	\$ -	\$ -	\$ -	\$ -	\$ -	\$ -
h3) Convenios	\$ -	\$ -	\$ -	\$ -	\$ -	\$ -
I. Deuda Pública (I=i1+i2+i3+i4+i5+i6+i7)	\$ -	\$ -	\$ -	\$ -	\$ -	\$ -
i1) Amortización de la Deuda Pública	\$ -	\$ -	\$ -	\$ -	\$ -	\$ -
i2) Intereses de la Deuda Pública	\$ -	\$ -	\$ -	\$ -	\$ -	\$ -
i3) Comisiones de la Deuda Pública	\$ -	\$ -	\$ -	\$ -	\$ -	\$ -
i4) Gastos de la Deuda Pública	\$ -	\$ -	\$ -	\$ -	\$ -	\$ -
i5) Costo por Coberturas	\$ -	\$ -	\$ -	\$ -	\$ -	\$ -





MUNICIPIO DE TEPETITLÁN (a)  
 Estado Analítico del Ejercicio del Presupuesto de Egresos Detallado - LDF  
 Clasificación por Objeto del Gasto (Capítulo y Concepto)  
 Del 1 de Enero al 30 de Junio de 2024 (b)  
 (PESOS)

Concepto (c)	Egresos					Subejercicio (e)
	Aprobado (d)	Ampliaciones/ (Reducciones)	Modificado	Devengado	Pagado	
(i) Apoyos Financieros			\$			\$
(7) Adeudos de Ejercicios Fiscales Anteriores (ADEFAS)			\$			\$
III. Total de Egresos (III = I + II)	\$ 64,760,049.14	\$ 1,296,345.40	\$ 66,056,394.54	\$ 20,793,597.11	\$ 20,470,205.89	\$ 45,262,797.43

ELABORÓ:  
 ING. MARITZA HERNÁNDEZ SANTIAGO  
 TESORERO MUNICIPAL  
 2020-2024

ELABORÓ Y AUTORIZÓ:  
 ING. ELLAS CASTILLO MARTINEZ  
 PRESIDENTE MUNICIPAL  
 2020 202

REVISÓ:  
 LIC. ANA HADEL GARCÍA ROJAS  
 SINDICO PROCURADOR  
 2020-2024

\*Bajo Protesta de Decir Verdad Declaramos que los Estados Financieros y sus Notas, son Razonablemente Correctos y son Responsabilidad del emisor.\*

\*BAJO PROTESTA DE DECIR VERDAD DECLARAMOS QUE LAS CIFRAS CONTENIDAS EN ESTE ESTADO FINANCIERO SON VERACES Y CONTIENEN TODA LA INFORMACIÓN REFERENTE A LA SITUACIÓN Y/O LOS RESULTADOS DEL "MUNICIPIO DE TEPETITLÁN", AFIRMANDO SER LEGALMENTE RESPONSABLES DE LA AUTENTICIDAD Y VERACIDAD DE LAS MISMAS Y ASIMISMO ASUMIMOS LA RESPONSABILIDAD DERIVADA DE CUALQUIER DECLARACIÓN EN FALSO SOBRE LAS MISMAS\*

**OPERADO**  
 TESORERIA MUNICIPAL  
 TEPETITLÁN HGO. 2020-2024