

**PRESIDENCIA MUNICIPAL**  
**TEPETITLÁN HIDALGO, MÉXICO**  
**2020-2024**



TEPETITLÁN, HGO A 26 DE ABRIL DEL 2024

DEPENDENCIA: PRESIDENCIA MUNICIPAL  
SECCIÓN: TESORERÍA MUNICIPAL  
PROGRAMA/PROYECTO: E-1-001  
ACTIVIDAD INSTITUCIONAL: E-1-001-05  
NO. DE OFICIO: MT/TM/325/2024  
ASUNTO: EL QUE SE INDICA



L.E. JORGE VALVERDE IBARRAS *3 EXPEDIENTES Y 1 CD.*  
AUDITOR SUPERIOR DEL ESTADO DE HIDALGO  
PACHUCA DE SOTO, HIDALGO

**PRESENTE:**

POR ESTE MEDIO LE ENVÍO UN CORDIAL SALUDO, ASÍ MISMO ENTREGO DE MANERA FÍSICA Y EN ORIGINAL CUENTA PÚBLICA DEL EJERCICIO FISCAL 2023, CORRESPONDIENTE AL MUNICIPIO DE TEPETITLÁN, HIDALGO EL CUAL SE INTEGRA POR 3 EXPEDIENTES FOLIADOS EN ORIGINAL DEL FOLIO 000001-000667 Y UN DISCO COMPACTO CERTIFICADO, ASÍ MISMO LE COMENTO QUE LA INFORMACIÓN DIGITAL DE IGUAL MANERA SERÁ ENVIADA A TRAVÉS DEL APLICATIVO BUZÓN DIGITAL DE LA ASEH PARA SU VERIFICACIÓN.

SIN OTRO PARTICULAR POR EL MOMENTO AGRADEZCO LAS FINAS ATENCIONES QUE SIRVA BRINDAR A LA PRESENTE Y QUEDO A SU DISPOSICIÓN PARA CUALQUIER ACLARACIÓN O INFORMACIÓN ADICIONAL.

ATENTAMENTE

ING. ELÍAS CASTILLO MARTÍNEZ  
PRESIDENTE MUNICIPAL CONSTITUCIONAL  
MUNICIPIO DE TEPETITLÁN, HGO

C.C.P. EXPEDIENTE

Plaza de la Constitución s/n, Colonia Centro, Tepetitlán Hgo.  
C.P. 42920. Tel. 773 732 55 24 / 773 732 55 27  
tepetitlanhgo2020@gmail.com

**AUDITORÍA SUPERIOR DEL ESTADO DE HIDALGO  
DIRECCIÓN GENERAL DE FISCALIZACIÓN SUPERIOR MUNICIPAL  
NÚMERO DE CONTROL: ASEH/DGFSM/ARD/0210/2024  
ACUSE DE RECEPCIÓN DIGITAL**

Pachuca de Soto, Hgo., a 01 de mayo de 2024  
0ed8b5ad-115f-4d81-a379-99b99ea7c68d

**ING. ELÍAS CASTILLO MARTÍNEZ  
PRESIDENTE MUNICIPAL CONSTITUCIONAL  
P R E S E N T E.**

De conformidad con los artículos 2 fracción II y 5 de la Ley de Fiscalización Superior y Rendición de Cuentas del Estado de Hidalgo; en relación a la Guía para la Integración y Rendición de Informes de Gestión Financiera y Cuenta Pública para el Ejercicio Fiscal 2024 de los Municipios del Estado de Hidalgo para el Ejercicio Fiscal 2023, se tiene por recibido el Informe de Gestión Financiera del Cuenta Pública Trimestre, correspondiente a la Entidad, Tepetitlán. Entrega que se tiene registrada mediante el Buzón Digital, con fecha 27 de abril de la presente anualidad.

En cumplimiento al artículo 16 de la Ley de Fiscalización Superior y Rendición de Cuentas del Estado de Hidalgo, esta información será revisada y analizada con la finalidad de dar inicio a la fiscalización superior sobre la gestión financiera de la Entidad que usted representa, por lo que en caso de detectarse faltantes, inconsistencias y/o errores, se le requerirá información adicional y complementaria, de acuerdo con lo establecido en las disposiciones legales aplicables.

||0ed8b5ad-115f-4d81-a379-99b99ea7c68d|2024-05-01T00:04:50|ACUSE DE RECEPCIÓN  
DIGITAL|ASEH/DGFSM/ARD/0210/2024|DGFSM|9d81aa6f-aaeb-43d3-87ef-  
79d195c3c23c|CPCP20230000TEN|CP|2023|CP|TEPETITLÁN|2024-04-27T14:29:06|ING. ELÍAS CASTILLO  
MARTÍNEZ|PRESIDENTE MUNICIPAL CONSTITUCIONAL||  
QjM3QkQyQjQxMTNEN0U2MDgzNjhEMzQzQjdBNTdGMTIDMjZEOTQxQUQxQTRFNDU1REJCOUYyQkQzN0ZBMUZDQg==



0ed8b5ad-115f-4d81-a379-99b99ea7c68d



ENTIDAD FISCALIZADA MUNICIPAL: MUNICIPIO DE TEPETITLÁN, HGO  
EJERCICIO FISCAL: 2023

MIACP-01

CÉDULA ANALÍTICA DE LA RELACIÓN DE LAS CUENTAS BANCARIAS PRESENTADAS EN LA CUENTA PÚBLICA  
AL 31 DE DICIEMBRE DEL 2023

| CLAVE DE LA CUENTA CONTABLE | FONDO, PROGRAMA O CONVENIO  | DATOS DE LA CUENTA BANCARIA          |                  |                       |
|-----------------------------|---|--------------------------------------|------------------|-----------------------|
|                             |   | INSTITUCIÓN BANCARIA                 | NÚMERO DE CUENTA | TIPO DE CUENTA        |
| 1112-09-01                  | RECURSOS PROPIOS (REPO) 2023  | BANCO MERCANTIL DEL NORTE S.A DE C.V | 1213741159       | PRODUCTIVA ESPECIFICA |
| 1112-09-02                  | FONDO GENERAL DE PARTICIPACIONES (FGP) 2023   | BANCO MERCANTIL DEL NORTE S.A DE C.V | 1213742101       | PRODUCTIVA ESPECIFICA |
| 1112-09-03                  | FONDO DE FOMENTO MUNICIPAL (FFM) 2023   | BANCO MERCANTIL DEL NORTE S.A DE C.V | 1213744589       | PRODUCTIVA ESPECIFICA |
| 1112-09-04                  | IMPUESTO SOBRE AUTOMOVILES NUEVOS (ISAN) 2023   | BANCO MERCANTIL DEL NORTE S.A DE C.V | 1213744990       | PRODUCTIVA ESPECIFICA |
| 1112-09-05                  | IMPUESTO ESPECIAL SOBRE PRODUCCIÓN Y SERVICIOS (IEPS TABACOS LABRADOS) 2023                         | BANCO MERCANTIL DEL NORTE S.A DE C.V | 1213745504       | PRODUCTIVA ESPECIFICA |
| 1112-09-06                  | INCENTIVOS A LA VENTA FINAL DE GASOLINAS Y DIESEL (IEPS GASOLINAS) 2023                             | BANCO MERCANTIL DEL NORTE S.A DE C.V | 1213746220       | PRODUCTIVA ESPECIFICA |
| 1112-09-07                  | FONDO DE COMPENSACIÓN DEL IMPUESTO SOBRE AUTOMÓVILES NUEVOS 2023                                    | BANCO MERCANTIL DEL NORTE S.A DE C.V | 1213746640       | PRODUCTIVA ESPECIFICA |
| 1112-09-08                  | FONDO DE FISCALIZACIÓN Y RECAUDACIÓN (FOFYR) 2023   | BANCO MERCANTIL DEL NORTE S.A DE C.V | 1213746873       | PRODUCTIVA ESPECIFICA |
| 1112-09-09                  | FONDO DE COMPENSACIÓN (FOCOM) 2023  | BANCO MERCANTIL DEL NORTE S.A DE C.V | 1213747807       | PRODUCTIVA ESPECIFICA |
| 1112-09-10                  | PARTICIPACIÓN POR LA RECAUDACIÓN OBTENIDA DEL IMPUESTO SOBRE LA RENTA ENTERADO A LA FEDERACIÓN 2023 | BANCO MERCANTIL DEL NORTE S.A DE C.V | 1213747320       | PRODUCTIVA ESPECIFICA |
| 1112-09-11                  | IMPUESTO SOBRE LA RENTA POR LA ENAJENACIÓN DE BIENES INMUEBLES (ISR EBI) 2023                       | BANCO MERCANTIL DEL NORTE S.A DE C.V | 1213748055       | PRODUCTIVA ESPECIFICA |
| 1112-09-12                  | FONDO DE APORTACIONES PARA LA INFRAESTRUCTURA SOCIAL MUNICIPAL (FAISM) 2023                         | BANCO MERCANTIL DEL NORTE S.A DE C.V | 1213748279       | PRODUCTIVA ESPECIFICA |
| 1112-09-13                  | FONDO DE APORTACIONES PARA EL FORTALECIMIENTO DE LOS MUNICIPIOS (FORTAMUN) 2023                     | BANCO MERCANTIL DEL NORTE S.A DE C.V | 1213748505       | PRODUCTIVA ESPECIFICA |
| 1112-09-14                  | PROGRAMA DE AGUA POTABLE, DRENAJE Y TRATAMIENTO (PROAGUA FEDERAL) 2023                              | BANCO MERCANTIL DEL NORTE S.A DE C.V | 1229022774       | PRODUCTIVA ESPECIFICA |
| 1112-09-15                  | PROAGUA MUNICIPAL 2023 (APORTACIÓN MUNICIPAL FAISMUN 2023)  | BANCO MERCANTIL DEL NORTE S.A DE C.V | 1229032876       | PRODUCTIVA ESPECIFICA |
| 1112-08-01                  | RECURSOS PROPIOS 2022   | BANCO MERCANTIL DEL NORTE S.A DE C.V | 1174872163       | PRODUCTIVA ESPECIFICA |
| 1112-08-02                  | FONDO GENERAL DE PARTICIPACIONES 2022   | BANCO MERCANTIL DEL NORTE S.A DE C.V | 1174825066       | PRODUCTIVA ESPECIFICA |
| 1112-08-03                  | FONDO DE FOMENTO MUNICIPAL 2022   | BANCO MERCANTIL DEL NORTE S.A DE C.V | 1174828179       | PRODUCTIVA ESPECIFICA |
| 1112-08-04                  | IMPUESTO SOBRE AUTOMOVILES NUEVOS 2022  | BANCO MERCANTIL DEL NORTE S.A DE C.V | 1174852624       | PRODUCTIVA ESPECIFICA |
| 1112-08-05                  | IMPUESTO ESPECIAL SOBRE PRODUCCIÓN Y SERVICIOS 2022   | BANCO MERCANTIL DEL NORTE S.A DE C.V | 1174836754       | PRODUCTIVA ESPECIFICA |
| 1112-08-06                  | INCENTIVOS A LA VENTA FINAL DE GASOLINAS Y DIESEL 2022  | BANCO MERCANTIL DEL NORTE S.A DE C.V | 1174867468       | PRODUCTIVA ESPECIFICA |
| 1112-08-07                  | FONDO DE COMPENSACION DEL IMPUESTO SOBRE AUTOMOVILES NUEVOS 2022                                    | BANCO MERCANTIL DEL NORTE S.A DE C.V | 1174870833       | PRODUCTIVA ESPECIFICA |
| 1112-08-08                  | FONDO DE FISCALIZACIÓN Y RECAUDACIÓN 2022   | BANCO MERCANTIL DEL NORTE S.A DE C.V | 1174870260       | PRODUCTIVA ESPECIFICA |
| 1112-08-10                  | PARTICIPACIÓN POR LA RECAUDACIÓN OBTENIDA DE ISR ENTERADO A LA FEDERACIÓN 2022                      | BANCO MERCANTIL DEL NORTE S.A DE C.V | 1174874082       | PRODUCTIVA ESPECIFICA |
| 1112-08-11                  | IMPUESTO SOBRE LA RENTA EBI 2022  | BANCO MERCANTIL DEL NORTE S.A DE C.V | 1174871861       | PRODUCTIVA ESPECIFICA |
| 1112-08-13                  | FONDO DE APORTACIONES PARA LA INFRAESTRUCTURA SOCIAL MUNICIPAL (FAISM) 2022                         | BANCO MERCANTIL DEL NORTE S.A DE C.V | 1174831982       | PRODUCTIVA ESPECIFICA |
| 1112-08-14                  | FONDO DE APORTACIONES PARA EL FORTALECIMIENTO DE LOS MUNICIPIOS (FORTAMUN) 2022                     | BANCO MERCANTIL DEL NORTE S.A DE C.V | 1174866499       | PRODUCTIVA ESPECIFICA |
| 1112-08-15                  | FONDO DE COMPENSACIÓN 2022  | BANCO MERCANTIL DEL NORTE S.A DE C.V | 1174876013       | PRODUCTIVA ESPECIFICA |

PRESIDENTE MUNICIPAL

ING. ELIAS CASTILLO MARTINEZ

2020-2024

TESORERA MUNICIPAL

ING. MARIANE HERNANDEZ SANTIAGO

SINDICO PROCURADOR

LIC. ANA KAREN GARCIA ROJAS

2020-2024



ENTIDAD FISCALIZADA MUNICIPAL: MUNICIPIO DE TEPETITLÁN, HGO  
CUENTA PÚBLICA DEL EJERCICIO FISCAL 2023

MIACP-02

CÉDULA ANALÍTICA DE DERECHOS A RECIBIR EFECTIVO O EQUIVALENTES  
AL 31 DE DICIEMBRE DEL 2023

| CLAVE          | NOMBRE DEL DEUDOR              | FONDO                           | MONTO TOTAL DEL ADEUDO | SALDO ACTUAL DEL ADEUDO | FECHA DEL ADEUDO | CONDICIONES DE PAGO                            | CONCEPTO  |
|----------------|--------------------------------|---------------------------------|------------------------|-------------------------|------------------|--|---|
| 1132-02        | JORGE ALBERTO OROPEZA DORANTES | FONDO DE FOMENTO MUNICIPAL 2023 | \$ 6,530.80            | \$ 6,530.80             | 30-jun-2023      | PRESTACIÓN DE SERVICIOS Y VENTA DE REFACCIONES | ANTICIPO A PROVEEDOR POR LA ADQUISICIÓN DE REFACCIONES Y SERVICIO DE MANTENIMIENTO CORRECTIVO DE CAMION KENWORTH MODELO 1992 DE PARQUE VEHICULAR DE PRESIDENCIA MUNICIPAL |
| <b>TOTAL :</b> |                                |                                 | \$ 6,530.80            | \$ 6,530.80             |                  |  |   |



PRESIDENTE MUNICIPAL

ING. ELIAS CASTILLO MARTINEZ



TESORERA MUNICIPAL

ING. MARIANE HERNANDEZ SANTIAGO



SINDICO PROCURADOR

LIC. ANA KAREN GARCIA ROJAS



ENTIDAD FISCALIZADA MUNICIPAL: MUNICIPIO DE TEPETITLÁN, HGO  
CUENTA PÚBLICA EJERCICIO FISCAL 2023

MIACP-03

CÉDULA ANALÍTICA DE PASIVOS A CORTO PLAZO (PROVEEDORES, ACREEDORES DIVERSOS, SUELDOS E IMPUESTOS POR PAGAR)  
AL 31 DE DICIEMBRE DE 2023

| CLAVE        | NOMBRE DEL ACREEDOR                                   | DOMICILIO                 | CONCEPTO  | FONDO   | CFDI                                 | FECHA DEL DOCUMENTO | FECHA DE COMPROMISO DE PAGO | IMPORTE       |
|--------------|---|---------------------------|---|---|--------------------------------------|---------------------|-----------------------------|---------------|
| 2117-2-3-01  | SECRETARIA DE HACIENDA Y CREDITO PUBLICO (SHCP / SAT) | SIN DOMICILIO (NO APLICA) | RETENCION DE IMPUESTO SOBRE LA RENTA (ISR) DEL MES DE DICIEMBRE 2023 POR CONCEPTO DE SUELDOS Y SALARIOS DE PERSONAL DE PRESIDENCIA MUNICIPAL  | FONDO GENERAL DE PARTICIPACIONES 2023   | NO APLICA                            | 31-dic-23           | 17-ene-24                   | \$ 199,242.07 |
| 2117-2-3-02  | SECRETARIA DE HACIENDA Y CREDITO PUBLICO (SHCP / SAT) | SIN DOMICILIO (NO APLICA) | RETENCION DE IMPUESTO SOBRE LA RENTA (ISR) DEL MES DE DICIEMBRE 2023 POR CONCEPTO DE SUELDOS Y SALARIOS DE PERSONAL DE SEGURIDAD PUBLICA Y PROTECCION CIVIL   | FORTAMUN 2023   | NO APLICA                            | 31-dic-23           | 17-ene-24                   | \$ 19,000.00  |
| 2117-2-3-02  | SECRETARIA DE HACIENDA Y CREDITO PUBLICO (SHCP / SAT) | SIN DOMICILIO (NO APLICA) | RETENCION DE I.S.R REGIMEN RESICO DEL MES DE DICIEMBRE 2023   | RECURSOS PROPIOS 2023, Y FONDO DE FISCALIZACION Y RECAUDACION 2023            | NO APLICA                            | 31-dic-23           | 17-ene-24                   | \$ 309.16     |
| 2117-2-3-02  | SECRETARIA DE HACIENDA Y CREDITO PUBLICO (SHCP / SAT) | SIN DOMICILIO (NO APLICA) | RETENCION DE I.V.A REGIMEN RESICO DEL MES DE DICIEMBRE 2023   | RECURSOS PROPIOS 2023 Y FONDO DE FISCALIZACION Y RECAUDACION 2023             | NO APLICA                            | 31-dic-23           | 17-ene-24                   | \$ 1,558.16   |
| 2117-998001  | GOBIERNO DEL ESTADO DE HIDALGO                        | SIN DOMICILIO (NO APLICA) | IMPUESTO SOBRE NOMINA DEL MES DE DICIEMBRE DEL 2023   | FONDO GENERAL DE PARTICIPACIONES 2023   | ABBE7E31-9157-4E89-8C5D-C29F8819D31F | 31-dic-23           | 17-ene-24                   | \$ 113,730.00 |
| 2117-4-01-04 | GOBIERNO DEL ESTADO DE HIDALGO                        | SIN DOMICILIO (NO APLICA) | RETENCION DE DEDUCTIVA 5 AL MILLAR DE LA OBRA 2023/FODGM064001 DE LA OBRA "REHABILITACION DE JARDINERAS PLAZA PRINCIPAL CABECERA MUNICIPAL" PRIMERA ETAPA   | FONDO DE COMPENSACION 2023  | D4AB45C3-8FF0-4208-8D59-786B736E7AD  | 23-dic-23           | 15-mar-24                   | \$ 1,293.10   |
| 2117-4-01-04 | GOBIERNO DEL ESTADO DE HIDALGO                        | SIN DOMICILIO (NO APLICA) | RETENCION DE DEDUCTIVA 5 AL MILLAR DE LA OBRA 2023/FODGM064002 DE LA OBRA "REHABILITACION DE JARDINERAS PLAZA PRINCIPAL CABECERA MUNICIPAL" PRIMERA ETAPA   | FONDO DE FOMENTO MUNICIPAL 2023   | 876A1F40-3CCF-4FA5-9511-06E821A8DFED | 23-dic-23           | 15-mar-24                   | \$ 2,586.21   |
| 2117-4-01-04 | GOBIERNO DEL ESTADO DE HIDALGO                        | SIN DOMICILIO (NO APLICA) | RETENCION DE DEDUCTIVA 5 AL MILLAR DE LA OBRA 2023/FODGM064004 DE LA OBRA "REHABILITACION DE JARDINERAS PLAZA PRINCIPAL CABECERA MUNICIPAL" PRIMERA ETAPA   | FONDO GENERAL DE PARTICIPACIONES 2023   | 4F87C8A9-9865-4B81-BA13-A5F63DC15205 | 23-dic-23           | 15-mar-24                   | \$ 646.56     |
| 2117-4-01-04 | GOBIERNO DEL ESTADO DE HIDALGO                        | SIN DOMICILIO (NO APLICA) | RETENCION DE DEDUCTIVA 5 AL MILLAR DE LA OBRA 2023/PAGUA-00456 "ADECUACION PUESTA EN MARCHA Y ESTABILIZACION DE 5 PLANTAS POTABILIZADORAS Y 2 DESGASIFICADORAS DE LA REGION TULA-TEPETITLAN (ETAPA DOS DE TRES) | PROGRAMA DE AGUA POTABLE DRENAJE Y TRATAMIENTO (PROAGUA FEDERAL 2023)         | 9819D462-054E-45E7-9153-9D90B4B115F8 | 23-dic-23           | 15-mar-24                   | \$ 1,724.14   |
| 2117-4-01-04 | GOBIERNO DEL ESTADO DE HIDALGO                        | SIN DOMICILIO (NO APLICA) | RETENCION DE DEDUCTIVA 5 AL MILLAR DE LA OBRA 2023/FAISM064009 "AMPLIACION DE ALUMBRADO PUBLICO 4TA MANZANA" DE LA LOC. DE LA 4TA MANZANA MUNICIPIO DE TEPETITLAN   | (FAISMUN 2023) FONDO DE APORTACIONES PARA LA INFRAESTRUCTURA SOCIAL MUNICIPAL | b8142a5d-7908-448e-8ac5-c8123a35809e | 28-dic-23           | 15-mar-24                   | \$ 817.47     |
| 2117-4-01-04 | GOBIERNO DEL ESTADO DE HIDALGO                        | SIN DOMICILIO (NO APLICA) | RETENCION DE DEDUCTIVA 5 AL MILLAR DE LA OBRA 2023/FAISM064015 MEJORAMIENTO DE SISTEMA TECNIFICADO POZO BIASECA DE LA LOCALIDAD DE SAYULA PUEBLO MUNICIPIO DE TEPETITLAN  | (FAISMUN 2023) FONDO DE APORTACIONES PARA LA INFRAESTRUCTURA SOCIAL MUNICIPAL | FE813097-E80C-4BE2-9699-2771C4691F27 | 29-dic-23           | 15-mar-24                   | \$ 1,057.82   |
| 2117-4-01-04 | GOBIERNO DEL ESTADO DE HIDALGO                        | SIN DOMICILIO (NO APLICA) | RETENCION DE DEDUCTIVA 5 AL MILLAR DE LA OBRA 2023/FAISM064013 MEJORAMIENTO DE LINEA DE CONDUCCION DE AGUA POTABLE XITHI 2DA SECCION DE LA LOCALIDAD DE XITHI SEGUNDA SECCION MUNICIPIO DE TEPETITLAN           | (FAISMUN 2023) FONDO DE APORTACIONES PARA LA INFRAESTRUCTURA SOCIAL MUNICIPAL | 29D636C3-8979-44F8-9109-7A7310761FC2 | 29-dic-23           | 15-mar-24                   | \$ 594.60     |
| 2117-4-01-04 | GOBIERNO DEL ESTADO DE HIDALGO                        | SIN DOMICILIO (NO APLICA) | RETENCION DE DEDUCTIVA 5 AL MILLAR DE LA OBRA 2023/FAISM064010 EQUIPAMIENTO DE MODULOS SANITARIOS PLAZA PRINCIPAL DE LA LOCALIDAD DE PINO SUAREZ MUNICIPIO DE TEPETITLAN  | (FAISMUN 2023) FONDO DE APORTACIONES PARA LA INFRAESTRUCTURA SOCIAL MUNICIPAL | 050552BC-B0A5-4A44-98A4-D8A5300F629D | 29-dic-23           | 15-mar-24                   | \$ 1,226.08   |
| 2162-01-01   | TESORERIA DE LA FEDERACION (TESOFE)                   | SIN DOMICILIO (NO APLICA) | REINTEGRO DE RENDIMIENTOS BANCARIOS DEL EJERCICIO FISCAL 2023 DEL PROGRAMA DE AGUA POTABLE, DRENAJE Y TRATAMIENTO (PROAGUA FEDERAL 2023)  | PROGRAMA DE AGUA POTABLE DRENAJE Y TRATAMIENTO (PROAGUA FEDERAL 2023)         | NO APLICA                            | 31-dic-23           | 10-ene-24                   | \$ 2,639.92   |



ENTIDAD FISCALIZADA MUNICIPAL: MUNICIPIO DE TEPETITLÁN, HGO  
CUENTA PÚBLICA EJERCICIO FISCAL 2023

MIACP-03

CÉDULA ANALÍTICA DE PASIVOS A CORTO PLAZO (PROVEEDORES, ACREEDORES DIVERSOS, SUELDOS E IMPUESTOS POR PAGAR)  
AL 31 DE DICIEMBRE DE 2023

| CLAVE         | NOMBRE DEL ACREEDOR                    | DOMICILIO  | CONCEPTO  | FONDO  | CFDI                                  | FECHA DEL DOCUMENTO | FECHA DE COMPROMISO DE PAGO | IMPORTE      |
|---------------|--|--|---|--|---------------------------------------|---------------------|-----------------------------|--------------|
| 2112-1-000030 | TELEFONOS DE MEXICO S.A DE CV          | PARQUE VIA 198, COL. CUAUHTEMOC CIUDAD DE MEXICO C.P. 06500          | SERVICIO TELEFONICO DE LAS OFICINAS DE PRESIDENCIA MUNICIPAL                        | FONDO DE FISCALIZACIÓN Y RECAUDACIÓN                                       | 09C423120014057                       | 31-dic-23           | 31-ene-24                   | \$ 3,625.00  |
| 2112-1-000030 | TELEFONOS DE MEXICO S.A DE CV          | PARQUE VIA 198, COL. CUAUHTEMOC CIUDAD DE MEXICO C.P. 06500          | SERVICIO TELEFONICO DE LAS OFICINAS DE PRESIDENCIA MUNICIPAL                        | FONDO DE FISCALIZACIÓN Y RECAUDACIÓN                                       | 66032D6A-210E-4061E3CB-736228752265   | 31-dic-23           | 31-ene-24                   | \$ 2,239.00  |
| 2112-1-000030 | TELEFONOS DE MEXICO S.A DE CV          | PARQUE VIA 198, COL. CUAUHTEMOC CIUDAD DE MEXICO C.P. 06500          | SERVICIO TELEFONICO DE LAS OFICINAS DE PRESIDENCIA MUNICIPAL                        | FONDO DE FISCALIZACIÓN Y RECAUDACIÓN                                       | 37A259E8-CCB4-4D19-A15A-736228756B77  | 31-dic-23           | 31-ene-24                   | \$ 1,959.00  |
| 2112-1-000031 | CFE SUMINISTRADOR DE SERVICIOS BASICOS | AV. NACIONAL NO. 706 SAN LORENZO, TULA DE ALLENDE HIDALGO C.P. 42803 | SERVICIO DE ENERGIA ELECTRICA DEL MUNICIPIO DE TEPETITLAN DEL MES DE DICIEMBRE 2023 | (FORTAMUN) FONDO DE APORTACIONES PARA EL FORTALECIMIENTO DE LOS MUNICIPIOS | ABB9280D-1A04-40FD-B1C5-3FDC60E07127  | 29-dic-23           | 15-ene-24                   | \$ 22,919.00 |
| 2112-1-000031 | CFE SUMINISTRADOR DE SERVICIOS BASICOS | AV. NACIONAL NO. 706 SAN LORENZO, TULA DE ALLENDE HIDALGO C.P. 42803 | SERVICIO DE ENERGIA ELECTRICA DEL MUNICIPIO DE TEPETITLAN DEL MES DE DICIEMBRE 2023 | (FORTAMUN) FONDO DE APORTACIONES PARA EL FORTALECIMIENTO DE LOS MUNICIPIOS | 65E3610C-A2BF-421E-82AC-B525C1665AC6  | 29-dic-23           | 15-ene-24                   | \$ 73,471.00 |
| 2112-1-000031 | CFE SUMINISTRADOR DE SERVICIOS BASICOS | AV. NACIONAL NO. 706 SAN LORENZO, TULA DE ALLENDE HIDALGO C.P. 42803 | SERVICIO DE ENERGIA ELECTRICA DEL MUNICIPIO DE TEPETITLAN DEL MES DE DICIEMBRE 2023 | (FORTAMUN) FONDO DE APORTACIONES PARA EL FORTALECIMIENTO DE LOS MUNICIPIOS | B32950FF-5BC5-4161A3CB-89FA4FBCE110   | 29-dic-23           | 15-ene-24                   | \$ 82,803.00 |
| 2112-1-000031 | CFE SUMINISTRADOR DE SERVICIOS BASICOS | AV. NACIONAL NO. 706 SAN LORENZO, TULA DE ALLENDE HIDALGO C.P. 42803 | SERVICIO DE ENERGIA ELECTRICA DEL MUNICIPIO DE TEPETITLAN DEL MES DE DICIEMBRE 2023 | (FORTAMUN) FONDO DE APORTACIONES PARA EL FORTALECIMIENTO DE LOS MUNICIPIOS | 96228659-E44C-4D49-A566-68E87ECC557C  | 29-dic-23           | 15-ene-24                   | \$ 14,171.00 |
| 2112-1-000031 | CFE SUMINISTRADOR DE SERVICIOS BASICOS | AV. NACIONAL NO. 706 SAN LORENZO, TULA DE ALLENDE HIDALGO C.P. 42803 | SERVICIO DE ENERGIA ELECTRICA DEL MUNICIPIO DE TEPETITLAN DEL MES DE DICIEMBRE 2023 | (FORTAMUN) FONDO DE APORTACIONES PARA EL FORTALECIMIENTO DE LOS MUNICIPIOS | 6707978C-126A-4359-B55B-062241D57B51  | 29-dic-23           | 15-ene-24                   | \$ 54,555.00 |
| 2112-1-000031 | CFE SUMINISTRADOR DE SERVICIOS BASICOS | AV. NACIONAL NO. 706 SAN LORENZO, TULA DE ALLENDE HIDALGO C.P. 42803 | SERVICIO DE ENERGIA ELECTRICA DEL MUNICIPIO DE TEPETITLAN DEL MES DE DICIEMBRE 2023 | (FORTAMUN) FONDO DE APORTACIONES PARA EL FORTALECIMIENTO DE LOS MUNICIPIOS | 24B93895-CB96-40AD-9AAS-6B8E870206A5  | 29-dic-23           | 15-ene-24                   | \$ 3,155.00  |
| 2112-1-000031 | CFE SUMINISTRADOR DE SERVICIOS BASICOS | AV. NACIONAL NO. 706 SAN LORENZO, TULA DE ALLENDE HIDALGO C.P. 42803 | SERVICIO DE ENERGIA ELECTRICA DEL MUNICIPIO DE TEPETITLAN DEL MES DE DICIEMBRE 2023 | (FORTAMUN) FONDO DE APORTACIONES PARA EL FORTALECIMIENTO DE LOS MUNICIPIOS | 5C531A77-F013-407F-9523-23580F3E8A4E  | 29-dic-23           | 15-ene-24                   | \$ 2,683.00  |
| 2112-1-000031 | CFE SUMINISTRADOR DE SERVICIOS BASICOS | AV. NACIONAL NO. 706 SAN LORENZO, TULA DE ALLENDE HIDALGO C.P. 42803 | SERVICIO DE ENERGIA ELECTRICA DEL MUNICIPIO DE TEPETITLAN DEL MES DE DICIEMBRE 2023 | (FORTAMUN) FONDO DE APORTACIONES PARA EL FORTALECIMIENTO DE LOS MUNICIPIOS | C8A28248-977D-4519-9C4C-AB110E4CFBEF  | 29-dic-23           | 15-ene-24                   | \$ 19,018.00 |
| 2112-1-000031 | CFE SUMINISTRADOR DE SERVICIOS BASICOS | AV. NACIONAL NO. 706 SAN LORENZO, TULA DE ALLENDE HIDALGO C.P. 42803 | SERVICIO DE ENERGIA ELECTRICA DEL MUNICIPIO DE TEPETITLAN DEL MES DE DICIEMBRE 2023 | (FORTAMUN) FONDO DE APORTACIONES PARA EL FORTALECIMIENTO DE LOS MUNICIPIOS | 72D858B5-D93A-4DBD-C87E2-B6CD34909B5C | 29-dic-23           | 15-ene-24                   | \$ 22,840.00 |
| 2112-1-000031 | CFE SUMINISTRADOR DE SERVICIOS BASICOS | AV. NACIONAL NO. 706 SAN LORENZO, TULA DE ALLENDE HIDALGO C.P. 42803 | SERVICIO DE ENERGIA ELECTRICA DEL MUNICIPIO DE TEPETITLAN DEL MES DE DICIEMBRE 2023 | (FORTAMUN) FONDO DE APORTACIONES PARA EL FORTALECIMIENTO DE LOS MUNICIPIOS | 0D018980-ECB4-4D4A-9BBB-C3C37A784DBE2 | 29-dic-23           | 15-ene-24                   | \$ 886.00    |
| 2112-1-000031 | CFE SUMINISTRADOR DE SERVICIOS BASICOS | AV. NACIONAL NO. 706 SAN LORENZO, TULA DE ALLENDE HIDALGO C.P. 42803 | SERVICIO DE ENERGIA ELECTRICA DEL MUNICIPIO DE TEPETITLAN DEL MES DE DICIEMBRE 2023 | (FORTAMUN) FONDO DE APORTACIONES PARA EL FORTALECIMIENTO DE LOS MUNICIPIOS | 6E010ACD-CE00-459F-A54D-6835A4FA2C70  | 29-dic-23           | 15-ene-24                   | \$ 1,383.00  |
| 2112-1-000031 | CFE SUMINISTRADOR DE SERVICIOS BASICOS | AV. NACIONAL NO. 706 SAN LORENZO, TULA DE ALLENDE HIDALGO C.P. 42803 | SERVICIO DE ENERGIA ELECTRICA DEL MUNICIPIO DE TEPETITLAN DEL MES DE DICIEMBRE 2023 | (FORTAMUN) FONDO DE APORTACIONES PARA EL FORTALECIMIENTO DE LOS MUNICIPIOS | 48D559DB-6626-47F2-9EE1-A9BF738C7073  | 29-dic-23           | 15-ene-24                   | \$ 19,393.00 |



ENTIDAD FISCALIZADA MUNICIPAL: MUNICIPIO DE TEPETITLÁN, HGO  
CUENTA PÚBLICA EJERCICIO FISCAL 2023

MIACP-03

CÉDULA ANALÍTICA DE PASIVOS A CORTO PLAZO (PROVEEDORES, ACREEDORES DIVERSOS, SUELDOS E IMPUESTOS POR PAGAR)  
AL 31 DE DICIEMBRE DE 2023

| CLAVE         | NOMBRE DEL ACREEDOR                    | DOMICILIO   | CONCEPTO  | FONDO  | CFDI                                  | FECHA DEL DOCUMENTO | FECHA DE COMPROMISO DE PAGO | IMPORTE         |
|---------------|--|---|---|--|---------------------------------------|---------------------|-----------------------------|-----------------|
| 2112-1-000031 | CFE SUMINISTRADOR DE SERVICIOS BASICOS | AV. NACIONAL NO. 706 SAN LORENZO, TULA DE ALLENDE HIDALGO C.P. 42803                    | SERVICIO DE ENERGIA ELECTRICA DEL MUNICIPIO DE TEPETITLAN DEL MES DE DICIEMBRE 2023   | (FORTAMUN) FONDO DE APORTACIONES PARA EL FORTALECIMIENTO DE LOS MUNICIPIOS | 40CF73E-BABD-4B57-B5C0-6FED54ADFDC0   | 29-dic-23           | 15-ene-24                   | \$ 11,348.00    |
| 2112-1-000031 | CFE SUMINISTRADOR DE SERVICIOS BASICOS | AV. NACIONAL NO. 706 SAN LORENZO, TULA DE ALLENDE HIDALGO C.P. 42803                    | SERVICIO DE ENERGIA ELECTRICA DEL MUNICIPIO DE TEPETITLAN DEL MES DE DICIEMBRE 2023   | (FORTAMUN) FONDO DE APORTACIONES PARA EL FORTALECIMIENTO DE LOS MUNICIPIOS | 607029F5-AA06-4116-BEC5-7089F44EF9B0  | 29-dic-23           | 15-ene-24                   | \$ 4,404.00     |
| 2112-1-000031 | CFE SUMINISTRADOR DE SERVICIOS BASICOS | AV. NACIONAL NO. 706 SAN LORENZO, TULA DE ALLENDE HIDALGO C.P. 42803                    | SERVICIO DE ENERGIA ELECTRICA DEL MUNICIPIO DE TEPETITLAN DEL MES DE DICIEMBRE 2023   | (FORTAMUN) FONDO DE APORTACIONES PARA EL FORTALECIMIENTO DE LOS MUNICIPIOS | 975E25F0-4143-4EA0-ACA1-88669C377DF7  | 29-dic-23           | 15-ene-24                   | \$ 24,342.00    |
| 2112-1-000031 | CFE SUMINISTRADOR DE SERVICIOS BASICOS | AV. NACIONAL NO. 706 SAN LORENZO, TULA DE ALLENDE HIDALGO C.P. 42803                    | SERVICIO DE ENERGIA ELECTRICA DEL MUNICIPIO DE TEPETITLAN DEL MES DE DICIEMBRE 2023   | (FORTAMUN) FONDO DE APORTACIONES PARA EL FORTALECIMIENTO DE LOS MUNICIPIOS | 014D0CF3-CE83-4861-BC2B-703EC5CAC29D  | 29-dic-23           | 15-ene-24                   | \$ 36,824.00    |
| 2112-1-000031 | CFE SUMINISTRADOR DE SERVICIOS BASICOS | AV. NACIONAL NO. 706 SAN LORENZO, TULA DE ALLENDE HIDALGO C.P. 42803                    | SERVICIO DE ENERGIA ELECTRICA DEL MUNICIPIO DE TEPETITLAN DEL MES DE DICIEMBRE 2023   | (FORTAMUN) FONDO DE APORTACIONES PARA EL FORTALECIMIENTO DE LOS MUNICIPIOS | EAC71C55-0AAA-463E-A5C0-A7679F3FC654  | 29-dic-23           | 15-ene-24                   | \$ 5,977.00     |
| 2113-000094   | MARIA DE LOS ANGELES ZAPATA PEREZ      | CALLE ORIENTE 2 NO. EXTERIOR 177, COLONIA MAGISTERIO PACHUCA DE SOTO HIDALGO C.P. 42083 | ESTIMACION DOS FINIQUITO DE LA OBRA 2023/PAGUA-00457 "CONSTRUCCION DE UN SISTEMA INTEGRAL DE AGUA POTABLE DEL POZO JAGUEY EN LA LOMA, TEPETITAN ETAPA TRES DE OCHO"               | PROGRAMA DE AGUA POTABLE, DRENAJE Y TRATAMIENTO (PROAGUA FEDERAL 2023)     | 273e4963-568e-4553-a778-7963e6d551b0a | 31-dic-23           | 31-mar-24                   | \$ 1,352,826.86 |
| 2113-000094   | MARIA DE LOS ANGELES ZAPATA PEREZ      | CALLE ORIENTE 2 NO. EXTERIOR 177, COLONIA MAGISTERIO PACHUCA DE SOTO                    | ESTIMACION 1 FINIQUITO DE LA OBRA 2023/PAGUA-00538 "CONSTRUCCION DE UN SISTEMA INTEGRAL DE AGUA POTABLE DEL POZO JAGUEY EN LA LOMA TEPETITLAN, ETAPA CUATRO DE OCHO (CRUCE DE VIA | PROGRAMA DE AGUA POTABLE, DRENAJE Y TRATAMIENTO (PROAGUA FEDERAL 2023)     | bb5e51b4-60a5-4552-9a78-dbbe9b0113db  | 31-dic-23           | 31-mar-24                   | \$ 1,400,328.40 |
| 2191-01       | USUARIOS Y/O CONTRIBUYENTES            | NO APLICA   | DEPOSITOS EN ESTADO DE CUENTA BANCARIA NO IDENTIFICADOS DEL EJERCICIO FISCAL 2021   | RECURSOS PROPIOS 2023  | NO APLICA                             | 31-dic-23           | 31-mar-24                   | \$ 924.00       |
| 2191-02       | USUARIOS Y/O CONTRIBUYENTES            | NO APLICA   | DEPOSITOS EN ESTADO DE CUENTA BANCARIA NO IDENTIFICADOS DEL EJERCICIO FISCAL 2023   | RECURSOS PROPIOS 2023  | NO APLICA                             | 31-dic-23           | 31-mar-24                   | \$ 1,358.50     |

PRESIDENTE MUNICIPAL

ING. ELIAS CASTILLO MARTINEZ



TESORERA MUNICIPAL

ING. MARIANE HERNANDEZ SANTIAGO



SINDICO PROCURADOR

LIC. ANA KAREN GARCIA ROJAS





ENTIDAD FISCALIZADA MUNICIPAL: MUNICIPIO DE TEPETITLÁN, HGO  
CUENTA PÚBLICA EJERCICIO FISCAL 2023

MIACP-04

CÉDULA ANALÍTICA DEL SUPERÁVIT PRESUPUESTAL Y/O AHORRO DEL EJERCICIO CORRIENTE  
AL 31 DE DICIEMBRE DEL 2023

| NO. | NÚMERO DE LA OBRA O ACCIÓN POR FONDO | NOMBRE DE LA OBRA O ACCIÓN   | LOCALIDAD                 | MONTO INICIAL   | SALDO ACTUAL O POR PAGAR | CONTRATISTA O PROVEEDOR                | FECHA COMPROMISO DE PAGO |
|-----|--------------------------------------|--|---------------------------|-----------------|--------------------------|--|--------------------------|
| 1   | 2023/FAISM064011                     | (FAISM) DIVISIÓN DE TERRENOS Y CONSTRUCCIÓN DE OBRAS DE URBANIZACIÓN (OBRA NO. 2023/FAISM064011 AMPLIACION DE DRENAJE SANITARIO EN CALLE NIÑOS HEROES DE LA LOCALIDAD DE SAYULA PUEBLO MUNICIPIO DE TEPETITLÁN)          | SAYULA PUEBLO             | \$ 110,271.14   | \$ 110,271.14            | HUGO ALEJANDRO SANTIAGO AGUILAR        | 31/03/2024               |
| 2   | 2023/FAISM064005                     | (FAISM) EDIFICACION NO HABITACIONAL (OBRA NO. 2023/FAISM064005 CONSTRUCCION DE MODULOS SANITARIOS EN CAMPO DE FUTBOL LA LOMA DE LA LOCALIDAD DE LA LOMA MUNICIPIO DE TEPETITLÁN)   | LA LOMA                   | \$ 463,371.54   | \$ 463,371.54            | VICTOR HABRAM OROPEZA                  | 31/03/2024               |
| 3   | 2023/FAISM064016                     | (FAISM) EDIFICACION NO HABITACIONAL (OBRA NO. 2023/FAISM064016 CONSTRUCCION DE TECHUMBRE EN AREA DE COMEDORES DE LA LOCALIDAD DE GENERAL PEDRO MARIA ANAYA MUNICIPIO DE TEPETITLÁN)                                      | GENERAL PEDRO MARIA ANAYA | \$ 774,936.61   | \$ 774,936.61            | MARIA DE LOS ANGELES ZAPATA PEREZ      | 31/03/2024               |
| 4   | 2023/FAISM064003                     | (FAISM) CONSTRUCCION DE VIAS DE COMUNICACION (OBRA NO. 2023/FAISM064003 PAVIMENTACION HIDRAULICA EN CALLE AV. DEL TRABAJO DE LA LOCALIDAD DE LA LOMA MUNICIPIO DE TEPETITLÁN)  | LA LOMA                   | \$ 2,000,000.00 | \$ 2,000,000.00          | HUGO ALEJANDRO SANTIAGO AGUILAR        | 31/03/2024               |
| 5   | 2023/FAISM064012                     | (FAISMUN) DIVISION DE TERRENOS Y CONSTRUCCION DE OBRAS DE URBANIZACION (OBRA NO. 2023/FAISM064012 REHABILITACION DE CERCAO PERIMETRAL EN ESCUELA TELESECUNDARIA 630 DE LA LOCALIDAD PINO SUAREZ MUNICIPIO DE TEPETITLÁN) | PINO SUAREZ               | \$ 416,369.74   | \$ 416,369.74            | MARIA DE LOS ANGELES ZAPATA PEREZ      | 31/03/2024               |
| 6   | 2023/REFIS054316                     | (REPO) MATERIAL ELÉCTRICO Y ELECTRÓNICO  | TEPETITLÁN                | \$ 744.22       | \$ 744.22                | ILHER ILUMINACION DE MEXICO S.A DE C.V | 31/01/2024               |
| 7   | 2023/REFIS054310                     | (REPO) UTENSILIOS PARA EL SERVICIO DE ALIMENTACION   | TEPETITLÁN                | \$ 10,000.00    | \$ 10,000.00             | ALMACENES ANFORA S.A DE C.V            | 31/01/2024               |
| 8   | 2023/REFIS054380                     | (REPO) OTROS MOBILIARIOS Y EQUIPOS DE ADMINISTRACION   | TEPETITLÁN                | \$ 40,000.00    | \$ 40,000.00             | MARCOS DE LA CRUZ MEDINA               | 27/03/2024               |
| 9   | 2023/REFIS054383                     | (REPO) VEHICULOS Y EQUIPO TERRESTRE  | TEPETITLÁN                | \$ 185,941.80   | \$ 185,941.80            | AUTOMOTRIZ TULA DE ALLENDE             | 11/03/2024               |
| 10  | 2023/REFIS054379                     | (REPO) BIENES INFORMATICOS   | TEPETITLÁN                | \$ 30,326.91    | \$ 30,326.91             | MIGUEL ALONSO CRUZ ESCAMILLA           | 15/03/2024               |
| 11  | 2023/REFIS054379                     | (REPO) BIENES INFORMATICOS   | TEPETITLÁN                | \$ 2,153.19     | \$ 2,153.19              | MIGUEL ALONSO CRUZ ESCAMILLA           | 29/03/2024               |
| 12  | 2023/REFIS054346                     | (REPO) SERVICIO DE ARRENDAMIENTO DE VEHICULOS Y EQUIPO DE TRANSPORTE   | TEPETITLÁN                | \$ 64,184.23    | \$ 64,184.23             | HUGO ALEJANDRO SANTIAGO AGUILAR        | 25/03/2024               |
| 13  | 2023/REFIS054346                     | (REPO) SERVICIO DE ARRENDAMIENTO DE VEHICULOS Y EQUIPO DE TRANSPORTE   | TEPETITLÁN                | \$ 71,340.00    | \$ 71,340.00             | HUGO ALEJANDRO SANTIAGO AGUILAR        | 25/03/2024               |
| 14  | 2023/FDOGP064315                     | (FGPI) MATERIAL ELÉCTRICO Y ELECTRÓNICO  | TEPETITLÁN                | \$ 7,675.77     | \$ 7,675.77              | ILHER ILUMINACION DE MEXICO S.A DE C.V | 31/01/2024               |
| 15  | 2023/FDOGP064008                     | (FGP) DIVISION DE TERRENOS Y CONSTRUCCION DE OBRAS DE URBANIZACION (OBRA NO. 2023/FDOGP064008 REHABILITACION DE JARDINERAS PLAZA PRINCIPAL CABECERA MUNICIPAL SEGUNDA ETAPA LOC. MUNICIPIO DE TEPETITLÁN)                | TEPETITLÁN                | \$ 331,599.71   | \$ 331,599.71            | CONSTRUCCIONES SINERAL S.A DE C.V      | 31/03/2024               |
| 16  | 2023/FDOGP064009                     | (FGP) DIVISION DE TERRENOS Y CONSTRUCCION DE OBRAS DE URBANIZACION (2023/FDOGP064009 "SUMINISTRO Y COLOCACION DE CANTERA EN PLAZA PRINCIPAL PRIMERA ETAPA LOC. MUNICIPIO DE TEPETITLÁN")                                 | TEPETITLÁN                | \$ 750,000.00   | \$ 750,000.00            | CONSTRUCCIONES SINERAL S.A DE C.V      | 31/03/2024               |
| 17  | 2023/FDOGP064010                     | (FGP) DIVISION DE TERRENOS Y CONSTRUCCION DE OBRAS DE URBANIZACION (OBRA NO. 2023/FDOGP064010 "SUMINISTRO Y COLOCACION DE CANTERA EN PLAZA PRINCIPAL SEGUNDA ETAPA LOC. MUNICIPIO DE TEPETITLÁN")                        | TEPETITLÁN                | \$ 750,000.00   | \$ 750,000.00            | CONSTRUCCIONES SINERAL S.A DE C.V      | 31/03/2024               |
| 18  | 2023/FDOGP064011                     | (FGP) CONSTRUCCION DE VIAS DE COMUNICACION (2023/FDOGP064011 PAVIMENTACION HIDRAULICA EN CALLE MELCHOR OCAMPO PRIMERA ETAPA LOC. PRIMERA MANZANA TEPETITLÁN)   | TEPETITLÁN                | \$ 898,224.60   | \$ 898,224.60            | HUGO ALEJANDRO SANTIAGO AGUILAR        | 15/03/2024               |
| 19  | 2023/FEIEF064301                     | (FEIEF) VEHICULOS Y EQUIPO TERRESTRE   | TEPETITLÁN                | \$ 311,073.10   | \$ 311,073.10            | LIZBETH PEDRAZA OJILADA                | 15/03/2024               |
| 20  | 2023/IMSAN054303                     | (ISAN) MATERIAL ELÉCTRICO Y ELECTRÓNICO  | TEPETITLÁN                | \$ 54,684.90    | \$ 54,684.90             | ILHER ILUMINACION DE MEXICO S.A DE C.V | 31/01/2024               |
| 21  | 2023/IESPS054302                     | (IEPS) MATERIAL ELÉCTRICO Y ELECTRÓNICO  | TEPETITLÁN                | \$ 291.79       | \$ 291.79                | ILHER ILUMINACION DE MEXICO S.A DE C.V | 31/01/2024               |
| 22  | 2023/IESPS054305                     | (IEPS) VEHICULOS Y EQUIPO TERRESTRE  | TEPETITLÁN                | \$ 140,474.20   | \$ 140,474.20            | AUTOMOTRIZ TULA DE ALLENDE             | 11/03/2024               |
| 23  | 2023/IESPS054305                     | (IEPS) VEHICULOS Y EQUIPO TERRESTRE  | TEPETITLÁN                | \$ 30,329.88    | \$ 30,329.88             | LIZBETH PEDRAZA OJILADA                | 15/03/2024               |
| 24  | 2023/CISAN064301                     | (CISAN) MATERIAL ELÉCTRICO Y ELECTRÓNICO   | TEPETITLÁN                | \$ 6,785.41     | \$ 6,785.41              | ILHER ILUMINACION DE MEXICO S.A DE C.V | 31/01/2024               |
| 25  | 2023/IVFGD064306                     | (IVFGD) MATERIAL ELÉCTRICO Y ELECTRÓNICO   | TEPETITLÁN                | \$ 295.64       | \$ 295.64                | ILHER ILUMINACION DE MEXICO S.A DE C.V | 31/01/2024               |
| 26  | 2023/IVFGD064308                     | (IVFGD) VEHICULOS Y EQUIPO TERRESTRE   | TEPETITLÁN                | \$ 8,391.54     | \$ 8,391.54              | LIZBETH PEDRAZA OJILADA                | 15/03/2024               |
| 27  | 2023/SRTA054304                      | (PROISREF) MATERIAL ELÉCTRICO Y ELECTRÓNICO  | TEPETITLÁN                | \$ 724.72       | \$ 724.72                | ILHER ILUMINACION DE MEXICO S.A DE C.V | 31/01/2024               |
| 28  | 2023/SRTA054302                      | (PROISREF) ARRENDAMIENTO DE MAQUINARIA, OTROS EQUIPOS Y HERRAMIENTAS   | TEPETITLÁN                | \$ 74,444.16    | \$ 74,444.16             | HUGO ALEJANDRO SANTIAGO AGUILAR        | 15/03/2024               |
| 29  | 2023/SRTA054302                      | (PROISREF) ARRENDAMIENTO DE MAQUINARIA, OTROS EQUIPOS Y HERRAMIENTAS   | TEPETITLÁN                | \$ 73,892.00    | \$ 73,892.00             | HUGO ALEJANDRO SANTIAGO AGUILAR        | 15/03/2024               |
| 30  | 2023/SRTA054302                      | (PROISREF) ARRENDAMIENTO DE MAQUINARIA, OTROS EQUIPOS Y HERRAMIENTAS   | TEPETITLÁN                | \$ 37,269.22    | \$ 37,269.22             | HUGO ALEJANDRO SANTIAGO AGUILAR        | 30/03/2024               |
| 31  | 2023/SRTA054302                      | (PROISREF) ARRENDAMIENTO DE MAQUINARIA, OTROS EQUIPOS Y HERRAMIENTAS   | TEPETITLÁN                | \$ 37,268.78    | \$ 37,268.78             | HUGO ALEJANDRO SANTIAGO AGUILAR        | 30/03/2024               |
| 32  | 2023/FOCOM064302                     | (FOCOM) MATERIAL ELÉCTRICO Y ELECTRÓNICO   | TEPETITLÁN                | \$ 547.06       | \$ 547.06                | ILHER ILUMINACION DE MEXICO S.A DE C.V | 31/01/2024               |
| 33  | 2023/FOCOM064002                     | (FOCOM) CONSTRUCCION DE VIAS DE COMUNICACION (2023/FOCOM064002 PAVIMENTACION HIDRAULICA EN CALLE MELCHOR OCAMPO PRIMERA ETAPA LOC. PRIMERA MANZANA TEPETITLÁN)   | TEPETITLÁN                | \$ 24,151.24    | \$ 24,151.24             | HUGO ALEJANDRO SANTIAGO AGUILAR        | 31/03/2024               |
| 34  | 2023/FAPFM054310                     | (FORTAMUN) SERVICIO DE ENERGÍA ELÉCTRICA   | TEPETITLÁN                | \$ 3,935.36     | \$ 3,935.36              | CFE SUMINISTRADOR DE SERVICIOS BÁSICOS | 31/03/2024               |
| 35  | 2023/FAPFM054320                     | (FORTAMUN) VEHICULOS Y EQUIPO TERRESTRE  | TEPETITLÁN                | \$ 615,389.74   | \$ 615,389.74            | LIZBETH PEDRAZA OJILADA                | 31/03/2024               |
| 36  | 2023/FDOFM064339                     | (FFM) ALIMENTACION DE PERSONAS   | TEPETITLÁN                | \$ 65,000.00    | \$ 65,000.00             | FERNANDO MARTINEZ HERNANDEZ            | 18/01/2024               |
| 37  | 2023/FDOFM064335                     | (FFM) MATERIAL ELÉCTRICO Y ELECTRÓNICO   | TEPETITLÁN                | \$ 2,492.76     | \$ 2,492.76              | ILHER ILUMINACION DE MEXICO S.A DE C.V | 31/01/2024               |
| 38  | 2023/FDOFM064344                     | (FFM) COMBUSTIBLES Y LUBRICANTES VEHICULOS Y EQUIPOS TERRESTRES  | TEPETITLÁN                | \$ 69,443.30    | \$ 69,443.30             | ESTACION DE SERVICIO TULA S.A DE C.V   | 28/01/2024               |
| 39  | 2023/FDOFM064344                     | (FFM) COMBUSTIBLES Y LUBRICANTES VEHICULOS Y EQUIPOS TERRESTRES  | TEPETITLÁN                | \$ 83,343.48    | \$ 83,343.48             | ESTACION DE SERVICIO TULA S.A DE C.V   | 28/01/2024               |
| 40  | 2023/FDOFM064344                     | (FFM) COMBUSTIBLES Y LUBRICANTES VEHICULOS Y EQUIPOS TERRESTRES  | TEPETITLÁN                | \$ 77,705.97    | \$ 77,705.97             | ESTACION DE SERVICIO TULA S.A DE C.V   | 13/02/2024               |

|        |                  |  |            |                 |                 |  |            |
|--------|------------------|--|------------|-----------------|-----------------|--|------------|
| 41     | 2023/FDOFM054344 | (FFM) COMBUSTIBLES Y LUBRICANTES VEHICULOS Y EQUIPOS TERRESTRES  | TEPETITLAN | \$ 85,325.07    | \$ 85,325.07    | ESTACION DE SERVICIO TULA S.A DE C.V   | 13/02/2024 |
| 42     | 2023/FDOFM054344 | (FFM) COMBUSTIBLES Y LUBRICANTES VEHICULOS Y EQUIPOS TERRESTRES  | TEPETITLAN | \$ 82,229.25    | \$ 82,229.25    | ESTACION DE SERVICIO TULA S.A DE C.V   | 28/02/2024 |
| 43     | 2023/FDOFM054344 | (FFM) COMBUSTIBLES Y LUBRICANTES VEHICULOS Y EQUIPOS TERRESTRES  | TEPETITLAN | \$ 70,792.05    | \$ 70,792.05    | ESTACION DE SERVICIO TULA S.A DE C.V   | 28/02/2024 |
| 44     | 2023/FDOFM054344 | (FFM) COMBUSTIBLES Y LUBRICANTES VEHICULOS Y EQUIPOS TERRESTRES  | TEPETITLAN | \$ 77,408.67    | \$ 77,408.67    | ESTACION DE SERVICIO TULA S.A DE C.V   | 29/02/2024 |
| 45     | 2023/FDOFM054344 | (FFM) COMBUSTIBLES Y LUBRICANTES VEHICULOS Y EQUIPOS TERRESTRES  | TEPETITLAN | \$ 28,781.21    | \$ 28,781.21    | ESTACION DE SERVICIO TULA S.A DE C.V   | 13/03/2024 |
| 46     | 2023/FDOFM054349 | (FFM) REFACCIONES  | TEPETITLAN | \$ 6,530.80     | \$ 6,530.80     | JORGE ALBERTO OROPEZA DORANTES         | 31/03/2024 |
| 47     | 2023/FDOFM054321 | (FFM) GASTOS DE ORDEN SOCIAL Y CULTURAL  | TEPETITLAN | \$ 50,000.00    | \$ 50,000.00    | MARCOS DE LA CRUZ MEDINA               | 31/01/2024 |
| 48     | 2023/FDOFM054352 | (FFM) BIENES INFORMATICOS  | TEPETITLAN | \$ 12,679.00    | \$ 12,679.00    | ELOISA ACOSTA CASTILLO                 | 31/01/2024 |
| 49     | 2023/FDOFM054352 | (FFM) BIENES INFORMATICOS  | TEPETITLAN | \$ 8,422.00     | \$ 8,422.00     | ELOISA ACOSTA CASTILLO                 | 31/01/2024 |
| 50     | 2023/FDOFM054352 | (FFM) BIENES INFORMATICOS  | TEPETITLAN | \$ 8,899.00     | \$ 8,899.00     | ELOISA ACOSTA CASTILLO                 | 31/01/2024 |
| 51     | 2023/FDOFM054003 | (FFM) CONSTRUCCION DE VIAS DE COMUNICACION (2023/FDOFM054003 PAVIMENTACION HIDRAULICA EN CALLE MELCHOR OGAMPO PRIMERA ETAPA LOC. PRIMERA MANZANA TEPETITLAN)   | TEPETITLAN | \$ 151,174.18   | \$ 151,174.18   | HUGO ALEJANDRO SANTIAGO AGUILAR        | 29/03/2024 |
| 52     | 2023/FDOFM054011 | (RENDIMIENTOS BANCARIOS REPO, FGP, FFM, ISAN, ISPS, IVFGD, FOFYR, FOCOM, PRO, ISREF, ISR EBI Y CISAN) CONSTRUCCION DE VIAS DE COMUNICACION (2023/FDOFM054003 PAVIMENTACION HIDRAULICA EN CALLE MELCHOR OGAMPO PRIMERA ETAPA LOC. PRIMERA MANZANA TEPETITLAN) | TEPETITLAN | \$ 16,352.04    | \$ 16,352.04    | HUGO ALEJANDRO SANTIAGO AGUILAR        | 31/03/2024 |
| 53     | 2023/FOFYR054320 | (FOFYR) MATERIAL ELÉCTRICO Y ELECTRÓNICO   | TEPETITLAN | \$ 354.43       | \$ 354.43       | ILHER ILUMINACIÓN DE MÉXICO S.A DE C.V | 31/01/2024 |
| 54     | 2023/FOFYR054305 | (FOFYR) SERVICIO TELEFÓNICO TRADICIONAL  | TEPETITLAN | \$ 645.00       | \$ 649.00       | TELEFONOS DE MEXICO S.A DE C.V         | 21/02/2024 |
| 55     | 2023/FOFYR054321 | (FOFYR) VEHICULOS Y EQUIPO TERRESTRE   | TEPETITLAN | \$ 68,461.31    | \$ 68,461.31    | LIZBETH PEDRAZA OJILADA                | 14/03/2024 |
| 56     | 2023/ISREB064301 | (ISR EBI) MATERIAL ELÉCTRICO Y ELECTRÓNICO   | TEPETITLAN | \$ 24.66        | \$ 24.66        | ILHER ILUMINACIÓN DE MÉXICO S.A DE C.V | 31/01/2024 |
| 57     | 2023/ISREB064300 | (ISR EBI) GASTOS DE ORDEN SOCIAL Y CULTURAL  | TEPETITLAN | \$ 10,038.64    | \$ 10,038.64    | MARCOS DE LA CRUZ MEDINA               | 31/01/2024 |
| TOTAL: |                  |  |            | \$ 9,303,165.92 | \$ 9,303,165.92 |  |            |

PRESIDENTE MUNICIPAL

ING. ELIAS CASTILLO MARTINEZ

TESORERA MUNICIPAL

ING. MARIVIE HERNANDEZ SANTIAGO

SINDICO PROCURADOR

LIC. ANA KAREN GARCIA ROJAS





ENTIDAD FISCALIZADA MUNICIPAL: MUNICIPIO DE TEPETITLÁN, HGO  
CUENTA PÚBLICA EJERCICIO FISCAL 2023

MIACP-04.1

CÉDULA ANALÍTICA DEL SUPERAVIT PRESUPUESTAL Y/O AHORRO DE RECURSOS DE EJERCICIOS ANTERIORES  
AL 31 DE DICIEMBRE DEL 2023

| NO. | NUMERO DE LA OBRA O ACCION POR FONDO | NOMBRE DE LA OBRA O ACCION  | LOCALIDAD            | MONTO INICIAL | SALDO ACTUAL O POR PAGAR | CONTRATISTA O PROVEEDOR         | FECHA COMPROMISO DE PAGO |
|-----|--------------------------------------|---|----------------------|---------------|--------------------------|---------------------------------|--------------------------|
| 1   | 2022/FAISM064020                     | (FAISM) DIVISION DE TERRENOS Y CONSTRUCCIÓN DE OBRAS DE URBANIZACIÓN (AMPLIACIÓN DE RED ELÉCTRICA BAJA TENSIÓN ACCESO A LA ERMITA)  | LA ERMITA            | \$ 56,122.30  | \$ -                     | CFE DISTRIBUCION                | 03/03/2023               |
| 2   | 2022/FAISM064020                     | (FAISM) DIVISION DE TERRENOS Y CONSTRUCCIÓN DE OBRAS DE URBANIZACIÓN (AMPLIACIÓN DE RED ELÉCTRICA BAJA TENSIÓN ACCESO A LA ERMITA)  | LA ERMITA            | \$ 6,800.19   | \$ -                     | HUGO ALEJANDRO SANTIAGO AGUILAR | 03/03/2023               |
| 3   | 2022/FAISM064021                     | (FAISM) DIVISION DE TERRENOS Y CONSTRUCCIÓN DE OBRAS DE URBANIZACIÓN (CONSTRUCCIÓN DE ALCANTARILLA DE ACCESO A PALO ALTO)   | PALO ALTO            | \$ 859,009.02 | \$ -                     | HUGO ALEJANDRO SANTIAGO AGUILAR | 16/03/2023               |
| 4   | 2022/FAISM064023                     | (FAISM) DIVISION DE TERRENOS Y CONSTRUCCIÓN DE OBRAS DE URBANIZACIÓN (MEJORAMIENTO DE PARQUE RECREATIVO)  | SAYULA PUEBLO        | \$ 350,216.31 | \$ -                     | HUGO ALEJANDRO SANTIAGO AGUILAR | 24/03/2023               |
| 5   | 2022/FAISM064019                     | (FAISM) DIVISION DE TERRENOS Y CONSTRUCCIÓN DE OBRAS DE URBANIZACIÓN (REHABILITACIÓN DE CANCHA DE FUTBOL)   | SAN PEDRO NEXTLALPAN | \$ 300,000.00 | \$ -                     | HUGO ALEJANDRO SANTIAGO AGUILAR | 24/03/2023               |
| 6   | 2022/FDOGP064003                     | (FGP Y RENDIMIENTOS BANCARIOS FAISM, FGP, ISAN, IEPS, CISAN, FOFYR, PROISREF, IVFGD, FFM, ISR EBI, FOCOM Y REPO) DIVISION DE TERRENOS Y CONSTRUCCIÓN DE OBRAS DE URBANIZACIÓN (CONSTRUCCIÓN DE MURO DE CONTENCIÓN EN BANQUETAS) | SAN MATEO LA CURVA   | \$ 200,262.78 | \$ -                     | HUGO ALEJANDRO SANTIAGO AGUILAR | 28/03/2023               |
| 7   | 2022/FDOGP064004                     | (FGP) DIVISION DE TERRENOS Y CONSTRUCCIÓN DE OBRAS DE URBANIZACIÓN (REHABILITACIÓN DE EXPLANADA EN PLAZA PRINCIPAL CABECERA MUNICIPAL)  | TEPETITLAN           | \$ 318,400.29 | \$ -                     | HUGO ALEJANDRO SANTIAGO AGUILAR | 30/03/2023               |
| 8   | 2022/FDOGP064005                     | (FGP) DIVISION DE TERRENOS Y CONSTRUCCIÓN DE OBRAS DE URBANIZACIÓN (CONSTRUCCIÓN DE PISO EN EXPLANADA PLAZA PRINCIPAL CABECERA MUNICIPAL)   | TEPETITLAN           | \$ 800,000.00 | \$ -                     | HUGO ALEJANDRO SANTIAGO AGUILAR | 30/03/2023               |
| 9   | 2022/FAPFM064300                     | (FORTAMUN) SUELDOS  | TEPETITLAN           | \$ 67,509.00  | \$ -                     | NOMINA                          | 31/01/2023               |
| 10  | 2022/FAPFM064302                     | (FORTAMUN) COMPENSACIONES   | TEPETITLAN           | \$ 32,344.00  | \$ -                     | NOMINA                          | 31/01/2023               |
| 11  | RECURSOS PROPIOS                     | (REPO) MATERIALES DE SEGURIDAD PUBLICA  | TEPETITLAN           | \$ 992.40     | \$ -                     | PETRA TORRES MARTINEZ           | 31/03/2023               |
| 12  | 2022/FAPFM064308                     | (FORTAMUN) MATERIALES DE SEGURIDAD PUBLICA  | TEPETITLAN           | \$ 2,686.10   | \$ -                     | PETRA TORRES MARTINEZ           | 31/03/2023               |
| 13  | RECURSOS PROPIOS                     | (REPO) ALIMENTACIÓN DE PERSONAS   | TEPETITLAN           | \$ 10,913.80  | \$ -                     | MARCOS DE LA CRUZ MEDINA        | 26/01/2023               |
| 14  | RECURSOS PROPIOS                     | (REPO) HERRAMIENTAS MENORES   | TEPETITLAN           | \$ 36,656.00  | \$ -                     | T.T.Q. DE MEXICO S.A DE C.V     | 20/01/2023               |
| 15  | RECURSOS PROPIOS                     | (REPO) HERRAMIENTAS MENORES   | TEPETITLAN           | \$ 3,292.08   | \$ -                     | KAREN HERNANDEZ PEREZ           | 09/02/2023               |

|    |                          |  |            |                 |      |  |            |
|----|--------------------------|--|------------|-----------------|------|--|------------|
| 16 | RECURSOS PROPIOS         | (REPO) HERRAMIENTAS MENORES  | TEPETITLAN | \$ 36.35        | \$ - | CAMERINO BENITEZ ROJO                              | 30/03/2023 |
| 17 | RECURSOS PROPIOS         | (REPO) SERVICIOS DE ARRENDAMIENTO DE VEHICULOS Y EQUIPO DE TRANSPORTE  | TEPETITLAN | \$ 20,000.00    | \$ - | LIZBETH PEDRAZA QUIJADA                            | 31/01/2023 |
| 18 | RECURSOS PROPIOS         | (REPO) SERVICIOS DE ARRENDAMIENTO DE VEHICULOS Y EQUIPO DE TRANSPORTE  | TEPETITLAN | \$ 30,998.99    | \$ - | LIZBETH PEDRAZA QUIJADA                            | 31/01/2023 |
| 19 | 2022/IESPS064302         | (IEPS) VEHICULOS Y EQUIPO TERRESTRE  | TEPETITLAN | \$ 283,724.83   | \$ - | AUTONATION SAPI DE C.V                             | 08/02/2023 |
| 20 | 2022/CISAN064301         | (CISAN) VEHICULOS Y EQUIPO TERRESTRE   | TEPETITLAN | \$ 30,837.82    | \$ - | AUTONATION SAPI DE C.V                             | 08/02/2023 |
| 21 | 2022/FOFYR064321         | (FOFYR) CONSERVACION Y MANTENIMIENTO MENOR DE INMUEBLES  | TEPETITLAN | \$ 154,155.30   | \$ - | SAUL SANCHEZ LOPEZ                                 | 28/03/2023 |
| 22 | 2022/FOFYR064321         | (FOFYR) CONSERVACION Y MANTENIMIENTO MENOR DE INMUEBLES  | TEPETITLAN | \$ 88,524.99    | \$ - | CONSTRUCCIONES SINERAL S.A DE C.V                  | 28/03/2023 |
| 23 | 2022/FOFYR064001         | (FOFYR) EDIFICACION NO HABITACIONAL (MEJORAMIENTO DE OFICINAS DE PRESIDENCIA MUNICIPAL)                                  | TEPETITLAN | \$ 500,000.00   | \$ - | CONSTRUCTORA Y COMERCIALIZADORA LEDCON, S.A DE C.V | 23/01/2023 |
| 24 | 2022/FOCOM064301         | (FOCOM) COMBUSTIBLES Y LUBRICANTES VEHICULOS Y EQUIPOS TERRESTRES  | TEPETITLAN | \$ 86,650.25    | \$ - | ESTACION DE SERVICIO TULA S.A DE C.V               | 14/02/2023 |
| 25 | 2022/FDOFM064332         | (FFM) COMBUSTIBLES Y LUBRICANTES VEHICULOS Y EQUIPOS TERRESTRES  | TEPETITLAN | \$ 67,333.22    | \$ - | ESTACION DE SERVICIO TULA S.A DE C.V               | 12/03/2023 |
| 26 | 2022/FDOFM064362         | (FFM) CONSERVACION Y MANTENIMIENTO MENOR DE INMUEBLES  | TEPETITLAN | \$ 385,798.41   | \$ - | SAUL SANCHEZ LOPEZ                                 | 28/03/2023 |
| 27 | 2022/FDOFM064362         | (FFM) CONSERVACION Y MANTENIMIENTO MENOR DE INMUEBLES  | TEPETITLAN | \$ 253,199.22   | \$ - | SAUL SANCHEZ LOPEZ                                 | 28/03/2023 |
| 28 | 2022/FDOFM064362         | (FFM) CONSERVACION Y MANTENIMIENTO MENOR DE INMUEBLES  | TEPETITLAN | \$ 160,871.17   | \$ - | CONSTRUCCIONES SINERAL S.A DE C.V                  | 28/03/2023 |
| 29 | 2022/FDOFM064360         | (FFM) DIFUSION POR RADIO, TELEVISION Y OTROS MEDIOS DE MENSAJES COMERCIALES PARA PROMOVER LA VENTA DE BIENES O SERVICIOS | TEPETITLAN | \$ 95,000.00    | \$ - | MARCOS DE LA CRUZ MEDINA                           | 26/01/2023 |
| 30 | 2022/FDOFM064001         | (FFM) EDIFICACION NO HABITACIONAL (MEJORAMIENTO DE OFICINAS DE PRESIDENCIA MUNICIPAL)                                    | TEPETITLAN | \$ 1,200,131.20 | \$ - | CONSTRUCTORA Y COMERCIALIZADORA LEDCON, S.A DE C.V | 17/02/2023 |
| 31 | SFP-CPF-01-DPF-0138/2022 | (RE) JUBILACIONES  | TEPETITLAN | \$ 153,217.28   | \$ - | JOSE MEJIA VILLEDA                                 | 15/03/2023 |
| 32 | SFP-CPF-01-DPF-0138/2022 | (RE) JUBILACIONES  | TEPETITLAN | \$ 93,915.39    | \$ - | GRISELDA GARZA DAVILA                              | 15/03/2023 |
| 33 | 2022/FDOGP064315         | (FGP) ALIMENTACION DE PERSONAS   | TEPETITLAN | \$ 35,000.00    | \$ - | MARCOS DE LA CRUZ MEDINA                           | 26/01/2023 |
| 34 | 2022/FDOGP064316         | (FGP) VESTUARIO Y UNIFORMES  | TEPETITLAN | \$ 50,000.00    | \$ - | EVA DIANA FONSECA OLVERA                           | 12/03/2023 |
| 35 | 2022/FDOGP064313         | (FGP) SERVICIOS DE ARRENDAMIENTO DE VEHICULOS Y EQUIPO DE TRANSPORTE   | TEPETITLAN | \$ 20,000.00    | \$ - | LIZBETH PEDRAZA QUIJADA                            | 24/02/2023 |
| 36 | 2022/FDOGP064313         | (FGP) SERVICIOS DE ARRENDAMIENTO DE VEHICULOS Y EQUIPO DE TRANSPORTE   | TEPETITLAN | \$ 30,998.99    | \$ - | LIZBETH PEDRAZA QUIJADA                            | 24/02/2023 |
| 37 | 2022/FDOGP064313         | (FGP) SERVICIOS DE ARRENDAMIENTO DE VEHICULOS Y EQUIPO DE TRANSPORTE   | TEPETITLAN | \$ 30,998.99    | \$ - | LIZBETH PEDRAZA QUIJADA                            | 21/03/2023 |
| 38 | 2022/FDOGP064313         | (FGP) SERVICIOS DE ARRENDAMIENTO DE VEHICULOS Y EQUIPO DE TRANSPORTE   | TEPETITLAN | \$ 20,000.00    | \$ - | LIZBETH PEDRAZA QUIJADA                            | 21/03/2023 |
| 39 | 2022/FDOGP064317         | (FGP) CONSERVACION Y MANTENIMIENTO MENOR DE INMUEBLES  | TEPETITLAN | \$ 202,949.48   | \$ - | EXA CONSTRUCCIONES, MAQUINARIA Y MATERIALES        | 24/03/2023 |
| 40 | 2022/FDOGP064317         | (FGP) CONSERVACION Y MANTENIMIENTO MENOR DE INMUEBLES  | TEPETITLAN | \$ 256,313.74   | \$ - | EXA CONSTRUCCIONES, MAQUINARIA Y MATERIALES        | 24/03/2023 |
| 41 | 2022/FDOGP064317         | (FGP) CONSERVACION Y MANTENIMIENTO MENOR DE INMUEBLES  | TEPETITLAN | \$ 279,640.04   | \$ - | EXA CONSTRUCCIONES, MAQUINARIA Y MATERIALES        | 24/03/2023 |

|               |                  |  |            |                        |             |  |            |
|---------------|------------------|--|------------|------------------------|-------------|--|------------|
| 42            | 2022/FDOGP064317 | (FGP) CONSERVACIÓN Y MANTENIMIENTO MENOR DE INMUEBLES  | TEPETITLAN | \$ 250,512.78          | \$ -        | EXA CONSTRUCCIONES, MAQUINARIA Y MATERIALES        | 24/03/2023 |
| 43            | 2022/FDOGP064317 | (FGP) CONSERVACIÓN Y MANTENIMIENTO MENOR DE INMUEBLES  | TEPETITLAN | \$ 285,923.13          | \$ -        | EXA CONSTRUCCIONES, MAQUINARIA Y MATERIALES        | 24/03/2023 |
| 44            | 2022/FDOGP064317 | (FGP) CONSERVACIÓN Y MANTENIMIENTO MENOR DE INMUEBLES  | TEPETITLAN | \$ 82,111.74           | \$ -        | CONSTRUCCIONES SINERAL S.A DE C.V                  | 28/03/2023 |
| 45            | 2022/FDOGP064314 | (FGP) DIFUSION POR RADIO, TELEVISIÓN Y OTROS MEDIOS DE MENSAJES COMERCIALES PARA PROMOVER LA VENTA DE BIENES O SERVICIOS | TEPETITLAN | \$ 10,145.00           | \$ -        | ALMACENES ANFORA S.A DE C.V                        | 21/01/2023 |
| 46            | 2022/FDOGP064314 | (FGP) DIFUSION POR RADIO, TELEVISIÓN Y OTROS MEDIOS DE MENSAJES COMERCIALES PARA PROMOVER LA VENTA DE BIENES O SERVICIOS | TEPETITLAN | \$ 1,760.00            | \$ -        | EDER MONTEERRUBIO TALAMANTES                       | 26/01/2023 |
| 47            | 2022/FDOGP064314 | (FGP) DIFUSION POR RADIO, TELEVISIÓN Y OTROS MEDIOS DE MENSAJES COMERCIALES PARA PROMOVER LA VENTA DE BIENES O SERVICIOS | TEPETITLAN | \$ 43,095.00           | \$ -        | MARCOS DE LA CRUZ MEDINA                           | 26/01/2023 |
| 48            | 2022/FDOGP064310 | (FGP) IMPUESTO SOBRE NÓMINAS Y OTROS QUE SE DERIVEN DE UNA RELACIÓN LABORAL  | TEPETITLAN | \$ 90,735.00           | \$ -        | GOBIERNO DEL ESTADO DE HIDALGO                     | 17/01/2023 |
| 49            | 2022/FDOGP064310 | (FGP) IMPUESTO SOBRE NÓMINAS Y OTROS QUE SE DERIVEN DE UNA RELACIÓN LABORAL  | TEPETITLAN | \$ 43,889.00           | \$ -        | GOBIERNO DEL ESTADO DE HIDALGO                     | 13/03/2023 |
| 50            | 2022/FDOGP064310 | (FGP) IMPUESTO SOBRE NÓMINAS Y OTROS QUE SE DERIVEN DE UNA RELACIÓN LABORAL  | TEPETITLAN | \$ 44,365.00           | \$ -        | GOBIERNO DEL ESTADO DE HIDALGO                     | 16/03/2023 |
| 51            | 2022/FDOGP064002 | (FGP) EDIFICACIÓN NO HABITACIONAL (MEJORAMIENTO DE OFICINAS DE PRESIDENCIA MUNICIPAL)                                    | TEPETITLAN | \$ 99,868.80           | \$ -        | CONSTRUCTORA Y COMERCIALIZADORA LEDCON, S.A DE C.V | 17/02/2023 |
| <b>TOTAL:</b> |                  |  |            | <b>\$ 8,527,905.38</b> | <b>\$ -</b> |  |            |

PRESIDENTE MUNICIPAL  
 ING. ELIAS CASTILLO MARTINEZ  
  
 2020-2024

TESORERA MUNICIPAL  
 ING. MARIANE HERNANDEZ SANTIAGO  
  
 2020-2024

SINDICO PROCURADOR  
 LIC. ANA KAREN GARCIA ROJAS  
  
 2020-2024

**OPERADO**  
 TESORERIA MUNICIPAL  
 2020-2024



**ENTIDAD FISCALIZADA MUNICIPAL: MUNICIPIO DE TEPETITLÁN, HGO**  
**CUENTA PÚBLICA EJERCICIO FISCAL 2023**  
**CEDULA DE BIENES MUEBLES, INMUEBLES E INTANGIBLES ADQUIRIDOS EN EL EJERCICIO FISCAL 2023**  
**DEL 1o. DE ENERO AL 31 DE DICIEMBRE DEL 2023**

MIACP-05

| NO. CUENTA    | DESCRIPCIÓN DE LOS BIENES ADQUIRIDOS   | FECHA DE ADQUISICIÓN | VALOR DE ADQUISICIÓN | AREA DE ASIGNACIÓN                     | MODALIDAD DE ADQUISICIÓN |
|---------------|--|----------------------|----------------------|--|--------------------------|
| 1241-1-511001 | SILLA EJECUTIVA GRAND NY NG SIN NUMERO DE SERIE  | 24/10/2023           | \$ 1,274.25          | COORDINACIÓN BIBLIOTECAS               | COMPRA DIRECTA           |
| 1241-1-511001 | SILLA EJECUTIVA GRAND NY NG SIN NUMERO DE SERIE  | 24/10/2023           | \$ 1,274.25          | COORDINACIÓN BIBLIOTECAS               | COMPRA DIRECTA           |
| 1241-1-511001 | SILLA EJECUTIVA NG SIN NUMERO DE SERIE   | 24/10/2023           | \$ 1,949.25          | SEGURIDAD PUBLICA Y TRANSITO MUNICIPAL | COMPRA DIRECTA           |
| 1241-1-511001 | SILLA EJECUTIVA NG SIN NUMERO DE SERIE   | 24/10/2023           | \$ 1,949.25          | SEGURIDAD PUBLICA Y TRANSITO MUNICIPAL | COMPRA DIRECTA           |
| 1241-3-515001 | IMPRESORA MULTIFUNCIONAL HP SMART TANK 750. NO. SERIE S/N: CN28F5715K  | 26/01/2023           | \$ 8,899.00          | COMUNICACIÓN SOCIAL                    | COMPRA DIRECTA           |
| 1241-3-515001 | IMPRESORA MULTIFUNCIONAL HP SMART TANK 750. NO. SERIE S/N: SN21C370NH  | 26/01/2023           | \$ 8,899.00          | TESORERIA MUNICIPAL                    | COMPRA DIRECTA           |
| 1241-3-515001 | IMPRESORA MULTIFUNCIONAL HP SMART TANK 750. NO. SERIE CN19N272FF   | 26/01/2023           | \$ 8,899.00          | MAQUINARIA Y PARQUE VEHICULAR          | COMPRA DIRECTA           |
| 1241-3-515001 | LAPTOP MARCA HP 17" COLOR PLATEADO NO. SERIE 5CG2191349  | 16/02/2023           | \$ 13,688.00         | OBRAS PUBLICAS                         | COMPRA DIRECTA           |
| 1241-3-515001 | COMPUTADORA DE ESCRITORIO MARCA LENOVO 21.5" INTEL PENTIUM GOLD 4GB RAM 1 TB HDD. NO. SERIE MP1ZFGW8 COLOR NEGRA INCLUYE (PANTALLA, TECLADO Y MAUSE).              | 30/03/2023           | \$ 13,999.00         | CONTRALORIA INTERNA MUNICIPAL          | COMPRA DIRECTA           |
| 1241-3-515001 | COMPUTADORA DE ESCRITORIO MARCA LENOVO 21.5" INTEL PENTIUM GOLD 4GB RAM 1 TB HDD NO. SERIE MP1Z9CZ4. COLOR NEGRA INCLUYE (PANTALLA, TECLADO Y MAUSE)               | 30/03/2023           | \$ 13,999.00         | AGUA POTABLE                           | COMPRA DIRECTA           |
| 1241-3-515001 | IMPRESORA MULTIFUNCIONAL EPSON ECOTANK L3257. NO. SERIE XAH2127292 COLOR NEGRA   | 16/06/2023           | \$ 5,799.42          | SISTEMA DIF MUNICIPAL                  | COMPRA DIRECTA           |
| 1241-3-515001 | IMPRESORA MULTIFUNCIONAL EPSON ECOTANK L3257. NO. SERIE XAH2126798 COLOR NEGRA   | 16/06/2023           | \$ 5,799.42          | SISTEMA DIF MUNICIPAL                  | COMPRA DIRECTA           |
| 1241-3-515001 | COMPUTADORA DE ESCRITORIO ALL IN ONE MARCA LENOVO INTEL CELERON IDEACENTRE A340-24IGM-23.8". NO. SERIE SN:MP21JK7A COLOR NEGRA. (INCLUYE MONITOR, MAUSE Y TECLADO) | 12/09/2023           | \$ 14,730.84         | ADQUISICIONES                          | COMPRA DIRECTA           |
| 1241-3-515001 | LAP TOP MARCA LENOVO 8GB RAM 256 GB SSD WINDOWS 11. NO. SERIE PF4GSS4J COLOR AZUL  | 12/09/2023           | \$ 11,595.84         | PROTECCIÓN CIVIL                       | COMPRA DIRECTA           |
| 1241-3-515001 | IMPRESORA MULTIFUNCIONAL MARCA BROTHER MFC-T4500DW. NO. SERIE U65160H3H141535  | 17/11/2023           | \$ 17,690.63         | OBRAS PUBLICAS                         | COMPRA DIRECTA           |
| 1241-3-515001 | LAP TOP MARCA HP 15-BE008LA 15.6" INTEL PENTIUM N3710 NO. SERIE CN73102TV  | 23/11/2023           | \$ 9,990.00          | DEPORTES                               | COMPRA DIRECTA           |
| 1241-3-515001 | LAP TOP 15-FC0000LA MARCA HP HOME AMD RYZEN FHD15.6". NO. SERIE 5CD316C9Q6   | 23/11/2023           | \$ 14,000.00         | TESORERIA MUNICIPAL                    | COMPRA DIRECTA           |
| 1241-3-515001 | LAPTOP MARCA HP 14-EM0002LA AMD RYZEN SSD 14". NO. SERIE 5CG3171D0K  | 23/11/2023           | \$ 15,399.00         | SEGURIDAD PUBLICA Y TRANSITO MUNICIPAL | COMPRA DIRECTA           |
| 1241-3-515001 | IMPRESORA MULTIFUNCIONAL MARCA EPSON ECOTANK L3251 NO. DE SERIE XAH2165982   | 23/11/2023           | \$ 6,389.00          | SEGURIDAD PUBLICA Y TRANSITO MUNICIPAL | COMPRA DIRECTA           |
| 1241-3-515001 | LAPTOP MARCA HP 15-Da0xx INTEL COLOR PLATA NO. SERIE CND8335WBT  | 27/12/2023           | \$ 12,998.99         | SECRETARIA GENERAL MUNICIPAL           | COMPRA DIRECTA           |
| 1241-3-515001 | LAPTOP MARCA HP 14-Ba0xx COLOR AZUL NO. SERIE 5CD7299KWS   | 27/12/2023           | \$ 9,998.00          | COORDINACIÓN BIBLIOTECAS               | COMPRA DIRECTA           |
| 1241-3-515001 | IMPRESORA MULTIFUNCIONAL MARCA EPSON ECOTANK L3251. NO. SERIE XAH2156525   | 27/12/2023           | \$ 6,329.00          | SECRETARIA GENERAL MUNICIPAL           | COMPRA DIRECTA           |
| 1241-3-515001 | IMPRESORA MULTIFUNCIONAL MARCA EPSON ECOTANK L3251. NO. SERIE XAH2165085   | 27/12/2023           | \$ 6,329.00          | SECRETARIA GENERAL MUNICIPAL           | COMPRA DIRECTA           |
| 1241-9-519001 | CHECADOR DE HUELLA DIGITAL MARCA LINUX. MODELO ZKTF30 NO. SERIE CNA8M2221260101  | 17/01/2023           | \$ 2,599.00          | OFICIALIA MAYOR                        | COMPRA DIRECTA           |
| 1241-9-519001 | CONTADORA DE BILLETES CON DETECTOR DE BILLETES FALSOS MARCA KISHNELL SAPHIRE. NO. SERIE S/N: 2022100395  | 09/01/2023           | \$ 2,499.00          | TESORERIA MUNICIPAL                    | COMPRA DIRECTA           |
| 1241-9-519001 | REFRIGERADOR SEMIAUTOMATICO MARCA MABE, MODELO RMA210PXM. 8 PIES GRAFITO CON DESPACHADOR NO. SERIE 2304B807531   | 21/12/2023           | \$ 8,900.00          | PROTECCIÓN CIVIL                       | COMPRA DIRECTA           |
| 1241-9-519001 | REFRIGERADOR SEMIAUTOMATICO MARCA MABE, MODELO RMA210PXM. 8 PIES GRAFITO CON DESPACHADOR. NO. SERIE 2308B611624  | 21/12/2023           | \$ 8,900.00          | SEGURIDAD PUBLICA Y TRANSITO MUNICIPAL | COMPRA DIRECTA           |
| 1242-1-521001 | MICROFONO INALAMBRIICO MARCA SHURE, MODELO PG58 BLX24 NO. SERIE 3RJ2296393   | 17/03/2023           | \$ 7,100.00          | COMUNICACIÓN SOCIAL                    | COMPRA DIRECTA           |
| 1242-1-521001 | MEZCLADORA AUDIO PROFESIONAL 12 CANALES REFERENCE MARCA STEELPRO MODELO REFERENCE 12. NO. SERIE 7 500661 002410  | 17/03/2023           | \$ 5,568.00          | COMUNICACIÓN SOCIAL                    | COMPRA DIRECTA           |
| 1242-1-521001 | TORRETA TW 88 UNIMANDO, ESTROBOS Y BARRA LED'S PARA CAMIONETA SEMINUEVA MARCA FORD, MODELO RANGER SA CREW CAB XL, AÑO 2017 Y NO. SERIE 8AFWR5AA1H6457955           | 30/03/2023           | \$ 35,377.10         | SEGURIDAD PUBLICA Y TRANSITO MUNICIPAL | COMPRA DIRECTA           |
| 1242-1-521001 | DRONE MARCA DJI MINI 3 NO. SERIE 1581F5YHC22C802725T   | 25/04/2023           | \$ 19,699.00         | COMUNICACIÓN SOCIAL                    | COMPRA DIRECTA           |
| 1242-3-523001 | CAMARA CORPORAL MARCA GOPRO - HERO 10 BLACK SHORTY MAGNETIC CLIP CON SOPORTE Y MONTURA PARA CAMARA. NO. SERIE CGSP001  | 21/12/2023           | \$ 10,440.00         | SEGURIDAD PUBLICA Y TRANSITO MUNICIPAL | COMPRA DIRECTA           |
| 1242-3-523001 | CAMARA FOTOGRAFICA CANON, MODELO MIRRORLESS R100 RF-S 18-45 MM 4.5-6.3 IS STM. NO. SERIE 6052C012AA  | 21/12/2023           | \$ 16,504.00         | SEGURIDAD PUBLICA Y TRANSITO MUNICIPAL | COMPRA DIRECTA           |
| 1243-1-531001 | EQUIPO DE RESPIRACION AUTONOMO SEMINUEVO CON UN REPUESTO MARCA ESCOTT S/N DE SERIE   | 13/03/2023           | \$ 24,360.00         | PROTECCIÓN CIVIL                       | COMPRA DIRECTA           |
| 1243-1-531001 | EQUIPO DE RESPIRACION AUTONOMO SEMINUEVO CON UN REPUESTO MARCA ESCOTT S/N DE SERIE   | 13/03/2023           | \$ 24,360.00         | PROTECCIÓN CIVIL                       | COMPRA DIRECTA           |

TESORERIA MUNICIPAL  
TEPETITLAN HGO. 2020-2024



ENTIDAD FISCALIZADA MUNICIPAL: MUNICIPIO DE TEPETITLÁN, HGO  
 CUENTA PÚBLICA EJERCICIO FISCAL 2023  
 CEDULA DE BIENES MUEBLES, INMUEBLES E INTANGIBLES ADQUIRIDOS EN EL EJERCICIO FISCAL 2023  
 DEL 1o. DE ENERO AL 31 DE DICIEMBRE DEL 2023

MIACP-05

| NO. CUENTA    | DESCRIPCIÓN DE LOS BIENES ADQUIRIDOS  | FECHA DE ADQUISICIÓN | VALOR DE ADQUISICIÓN | AREA DE ASIGNACIÓN                     | MODALIDAD DE ADQUISICIÓN |
|---------------|---|----------------------|----------------------|--|--------------------------|
| 1244-1-541001 | CAMIONETA SEMINUEVA MARCA FORD, MODELO RANGER SA CREW CAB XL, AÑO 2017, 4 PUERTAS S/N DE MOTOR, NO. SERIE 8AFWR5AA1H6457955   | 08/02/2023           | \$ 45,437.35         | PROTECCIÓN CIVIL                       | COMPRA DIRECTA           |
|               |   |                      | \$ 283,724.83        |  |                          |
|               |   |                      | \$ 30,837.82         |  |                          |
| 1244-1-541001 | BURRERA CON PORTA WINCH, ROLLBAR CON PORTA ESCALERAS Y DEFENSA TRASERA ANTIDERRAPANTE PARA CAMIONETA SEMINUEVA MARCA FORD RANGER SA CREW CAB XL, AÑO 2017 Y NO. SERIE 8AFWR5AA1H6457955.                                    | 30/03/2023           | \$ 28,996.52         | PROTECCIÓN CIVIL                       | COMPRA DIRECTA           |
| 1244-1-541001 | CAMIONETA SEMINUEVA MARCA FORD, MODELO RANGER J9B-19 CREW CAB XLT 4X4, AÑO 2019, 5 PUERTAS S/N DE MOTOR, NO. SERIE AFAHR6DA8KP103875  | 21/06/2023           | \$ 450,000.00        | SEGURIDAD PUBLICA Y TRANSITO MUNICIPAL | COMPRA DIRECTA           |
| 1244-1-541001 | CAMIONETA SEMINUEVA MARCA FORD MODELO RANGER CREW CAB 4X2 XLT, AÑO 2021, 4 PUERTAS NO. MOTOR MP117183 Y NO. DE SERIE AFAHR6CAXMP117183  | 18/07/2023           | \$ 550,000.00        | SEGURIDAD PUBLICA Y TRANSITO MUNICIPAL | COMPRA DIRECTA           |
| 1244-1-541001 | TUMBABURROS TIPO H Y DEFENSA TRASERA TIPO ESTRIBO PARA LA CAMIONETA SEMINUEVA MARCA FORD, MODELO RANGER J9B-19 CREW CAB XLT 4X4, AÑO 2019, 5 PUERTAS S/N DE MOTOR, NO. SERIE AFAHR6DA8KP103875                              | 03/08/2023           | \$ 22,037.68         | SEGURIDAD PUBLICA Y TRANSITO MUNICIPAL | COMPRA DIRECTA           |
| 1244-1-541001 | ROLLBAR TIPO COMANDO Y BANCA DOBLE CENTRAL PARA LA CAMIONETA SEMINUEVA MARCA FORD, MODELO RANGER J9B-19 CREW CAB XLT 4X4, AÑO 2019, 5 PUERTAS S/N DE MOTOR, NO. SERIE AFAHR6DA8KP103875                                     | 03/08/2023           | \$ 25,517.68         | SEGURIDAD PUBLICA Y TRANSITO MUNICIPAL | COMPRA DIRECTA           |
| 1244-1-541001 | TORRETA, BOCINA, SIRENA DE USO RUDO Y CONSOLA CENTRAL DE MANDOS PARA LA CAMIONETA SEMINUEVA MARCA FORD, MODELO RANGER J9B-19 CREW CAB XLT 4X4, AÑO 2019, 5 PUERTAS S/N DE MOTOR, NO. SERIE AFAHR6DA8KP103875                | 05/08/2023           | \$ 34,332.52         | SEGURIDAD PUBLICA Y TRANSITO MUNICIPAL | COMPRA DIRECTA           |
| 1244-1-541001 | TUMBABURROS TIPO H Y DEFENSA TRASERA TIPO ESTRIBO PARA LA CAMIONETA SEMINUEVA MARCA FORD MODELO RANGER CREW CAB 4X2 XLT, AÑO 2021, 4 PUERTAS NO. MOTOR MP117183 Y NO. DE SERIE AFAHR6CAXMP117183                            | 07/09/2023           | \$ 22,037.68         | SEGURIDAD PUBLICA Y TRANSITO MUNICIPAL | COMPRA DIRECTA           |
| 1244-1-541001 | ROLLBAR TIPO COMANDO Y BANCA DOBLE CENTRAL PARA LA CAMIONETA SEMINUEVA MARCA FORD MODELO RANGER CREW CAB 4X2 XLT, AÑO 2021, 4 PUERTAS NO. MOTOR MP117183 Y NO. DE SERIE AFAHR6CAXMP117183                                   | 07/09/2023           | \$ 25,517.68         | SEGURIDAD PUBLICA Y TRANSITO MUNICIPAL | COMPRA DIRECTA           |
| 1244-1-541001 | TORRETA TW88 UNIMANDO, BOCINA, SIRENA DE USO RUDO Y CONSOLA CENTRAL DE MANDO PARA LA CAMIONETA SEMINUEVA MARCA FORD MODELO RANGER CREW CAB 4X2 XLT, AÑO 2021, 4 PUERTAS NO. MOTOR MP117183 Y NO. DE SERIE AFAHR6CAXMP117183 | 07/09/2023           | \$ 34,332.52         | SEGURIDAD PUBLICA Y TRANSITO MUNICIPAL | COMPRA DIRECTA           |
| 1245-561001   | FUSIL SEMIAUTOMÁTICO FX05S CALIBRE 5.56 X 45 MM   | 06/12/2023           | \$ 17,253.97         | SEGURIDAD PUBLICA Y TRANSITO MUNICIPAL | COMPRA DIRECTA           |
| 1245-5-565001 | RADIO BASE (RADIO DE DOS VIAS) CON NO. SERIE C3710757, TORRE O SOPORTE PARA COMUNICACIONES Y ACCESORIOS   | 04/12/2023           | \$ 22,737.95         | SEGURIDAD PUBLICA Y TRANSITO MUNICIPAL | COMPRA DIRECTA           |
| 1245-5-565001 | RADIO MÓVIL DE 2 VIAS MARCA KENWOOD MODELO NX1700HKN CON NUMERO DE SERIE. C3912561  | 13/12/2023           | \$ 10,096.05         | SEGURIDAD PUBLICA Y TRANSITO MUNICIPAL | COMPRA DIRECTA           |
| 1245-5-565001 | RADIO MÓVIL DE 2 VIAS MARCA KENWOOD MODELO NX1700HKN CON NUMERO DE SERIE. C3912552  | 13/12/2023           | \$ 10,096.05         | SEGURIDAD PUBLICA Y TRANSITO MUNICIPAL | COMPRA DIRECTA           |
| 1245-5-565001 | RADIO MÓVIL DE 2 VIAS MARCA KENWOOD MODELO NX1700HKN CON NUMERO DE SERIE. C3912563  | 13/12/2023           | \$ 10,096.05         | SEGURIDAD PUBLICA Y TRANSITO MUNICIPAL | COMPRA DIRECTA           |
| 1245-5-565001 | RADIO PORTATIL MODELO NX1200 DIGITAL NXDN ANALOGICO MARCA KENWOOD. NO. SERIE C3937438   | 15/12/2023           | \$ 5,600.00          | SEGURIDAD PUBLICA Y TRANSITO MUNICIPAL | COMPRA DIRECTA           |
| 1245-5-565001 | RADIO PORTATIL MODELO NX1200 DIGITAL NXDN ANALOGICO MARCA KENWOOD. NO. SERIE C3937439   | 15/12/2023           | \$ 5,600.00          | SEGURIDAD PUBLICA Y TRANSITO MUNICIPAL | COMPRA DIRECTA           |
| 1245-5-565001 | RADIO PORTATIL MODELO NX1200 DIGITAL NXDN ANALOGICO MARCA KENWOOD. NO. SERIE C3937440   | 15/12/2023           | \$ 5,600.00          | SEGURIDAD PUBLICA Y TRANSITO MUNICIPAL | COMPRA DIRECTA           |
| 1245-5-565001 | RADIO PORTATIL MODELO NX1200 DIGITAL NXDN ANALOGICO MARCA KENWOOD. NO. SERIE C3937441   | 15/12/2023           | \$ 5,600.00          | SEGURIDAD PUBLICA Y TRANSITO MUNICIPAL | COMPRA DIRECTA           |
| 1245-5-565001 | RADIO PORTATIL MODELO NX1200 DIGITAL NXDN ANALOGICO MARCA KENWOOD. NO. SERIE C3937442   | 15/12/2023           | \$ 5,600.00          | SEGURIDAD PUBLICA Y TRANSITO MUNICIPAL | COMPRA DIRECTA           |
| 1245-5-565001 | RADIO PORTATIL MODELO NX1200 DIGITAL NXDN ANALOGICO MARCA KENWOOD. NO. SERIE C3937460   | 15/12/2023           | \$ 5,600.00          | SEGURIDAD PUBLICA Y TRANSITO MUNICIPAL | COMPRA DIRECTA           |
| 1245-7-567001 | MOTOSIERRA MARCA STIHL, MODELO MS250 ROLLOMATIC 20" NO. SERIE 11237911011   | 28/03/2023           | \$ 7,300.00          | PROTECCIÓN CIVIL                       | COMPRA DIRECTA           |
| 1245-7-567001 | WINCH DE 900 LIBRAS S/N DE SERIE  | 30/03/2023           | \$ 19,951.42         | PROTECCIÓN CIVIL                       | COMPRA DIRECTA           |
| 1245-9-569001 | MOTOBOMBA MARCA HONDA, MODELO WL20XM, 5.5 HP CENTRIFUGA. NO. SERIE GCASH-3881973  | 28/03/2023           | \$ 9,500.00          | PROTECCIÓN CIVIL                       | COMPRA DIRECTA           |
| 1245-9-569001 | SISTEMA DE ASPERSIÓN DE AGUA (MOTOBOMBA DE 4 TIEMPOS 5.5 HP A 3600 RPM. S/N DE SERIE  | 30/03/2023           | \$ 7,539.42          | PROTECCIÓN CIVIL                       | COMPRA DIRECTA           |

TESORERIA MUNICIPAL  
 TEPETITLÁN HGO. 2020-2024



ENTIDAD FISCALIZADA MUNICIPAL: MUNICIPIO DE TEPETITLÁN, HGO  
CUENTA PÚBLICA EJERCICIO FISCAL 2023  
CEDULA DE BIENES MUEBLES, INMUEBLES E INTANGIBLES ADQUIRIDOS EN EL EJERCICIO FISCAL 2023  
DEL 1o. DE ENERO AL 31 DE DICIEMBRE DEL 2023

MIACP-05

| NO. CUENTA    | DESCRIPCIÓN DE LOS BIENES ADQUIRIDOS   | FECHA DE ADQUISICIÓN | VALOR DE ADQUISICIÓN | AREA DE ASIGNACIÓN | MODALIDAD DE ADQUISICIÓN |
|---------------|--|----------------------|----------------------|--------------------|--------------------------|
| 1246-9-569001 | EQUIPO DE CLORACIÓN MARCA PULSA FEEDER, MODELO LE33SA-WTC1-SU500, NO. SERIE ES11104068 | 03/10/2023           | \$ 72,036.00         | AGUA POTABLE       | COMPRA DIRECTA           |
|               |  |                      | TOTAL \$             | 2,151,167.44       |                          |

PRESIDENTE MUNICIPAL  
ING. ELIAS CASTILLO MARTINEZ

TESORERA MUNICIPAL  
ING. MARIANE HERNANDEZ SANTIAGO

SINDICO PROCURADOR  
LIC. ANA KAREN GARCIA ROJAS



**OPERADO**  
TESORERÍA MUNICIPAL  
TEPETITLÁN HGO. 2020-2024



ENTIDAD FISCALIZADA MUNICIPAL: MUNICIPIO DE TEPETITLÁN, HGO  
CUENTA PÚBLICA EJERCICIO FISCAL 2023

MIACP-06

CEDULA DE BIENES MUEBLES, INMUEBLES E INTANGIBLES DADOS DE BAJA EN EL EJERCICIO FISCAL 2023  
DEL 1o. DE ENERO AL 31 DE DICIEMBRE DE 2023

| NO. CUENTA       | DESCRIPCIÓN DE LOS BIENES DADOS DE BAJA | FECHA DE BAJA | VALOR DEL BIEN | AREA DE ASIGNACIÓN | MOTIVO DE LA BAJA |
|------------------|---|---------------|----------------|--------------------|-------------------|
| <b>NO APLICA</b> |   |               |                |                    |                   |
|                  |   |               | TOTAL: \$      | -                  |                   |

PRESIDENTE MUNICIPAL  
  
ING. ELÍAS CASTILLO MARTÍNEZ

TESORERA MUNICIPAL  
  
ING. MARIANE HERNÁNDEZ SANTIAGO

SÍNDICO PROCURADOR  
  
LIC. ANA KAREN GARCÍA ROJAS



MUNICIPIO DE TEPETITLAN, HGO



FORMATO DEL EJERCICIO Y DESTINO DE GASTO FEDERALIZADO Y REINTEGROS

EJERCICIO FISCAL 2023

| FORMATO DEL EJERCICIO Y DESTINO DE GASTO FEDERALIZADO Y REINTEGROS         |  |                         |                         |                        |                        |             |
|--|--|-------------------------|-------------------------|------------------------|------------------------|-------------|
| AL 31 DE DICIEMBRE DEL 2023  |  |                         |                         |                        |                        |             |
| Programa o Fondo   | Destino de los Recursos  | PRESUPUESTO VIGENTE     | COMPROMETIDO            | Ejercicio              |                        | Reintegro   |
|  |  |                         |                         | DEVENGADO              | PAGADO                 |             |
| Fondo de Aportaciones para la Infraestructura Social Municipal (FAISM)     | Edificación No Habitacional  | \$ 1,238,308.15         | \$ 1,238,308.15         | \$ -                   | \$ -                   | \$ -        |
|  | Construcción de obras para el abastecimiento de agua, petróleo, gas, electricidad y telecomunicaciones | \$ 800,000.00           | \$ 800,000.00           | \$ 800,000.00          | \$ 800,000.00          | \$ -        |
|  | División de terrenos y construcción de obras de urbanización   | \$ 2,574,699.25         | \$ 2,574,699.25         | \$ 2,048,058.37        | \$ 2,048,058.37        | \$ -        |
|  | Construcción de Vías de Comunicación   | \$ 5,900,000.00         | \$ 5,900,000.00         | \$ 3,900,000.00        | \$ 3,900,000.00        | \$ -        |
|  | Instalaciones y Equipamiento en Construcciones   | \$ 284,448.74           | \$ 284,448.74           | \$ 284,448.74          | \$ 284,448.74          | \$ -        |
|  | Trabajos de acabados en edificaciones y otros trabajos especializados                                  | \$ -                    | \$ -                    | \$ -                   | \$ -                   | \$ -        |
|  | Edificación No Habitacional  | \$ -                    | \$ -                    | \$ -                   | \$ -                   | \$ -        |
| <b>TOTAL FAISM</b>   |  | <b>\$ 10,797,456.14</b> | <b>\$ 10,797,456.14</b> | <b>\$ 7,032,507.11</b> | <b>\$ 7,032,507.11</b> | <b>\$ -</b> |
| Fondo de Aportaciones para el Fortalecimiento de los Municipios (FORTAMUN) | Sueldos  | \$ 1,589,920.00         | \$ 1,589,920.00         | \$ 1,589,920.00        | \$ 1,589,920.00        | \$ -        |
|  | Prima de Vacaciones y Dominical  | \$ 10,073.90            | \$ 10,073.90            | \$ 10,073.90           | \$ 10,073.90           | \$ -        |
|  | Gratificación Anual  | \$ 284,892.08           | \$ 284,892.08           | \$ 284,892.08          | \$ 284,892.08          | \$ -        |
|  | Compensaciones   | \$ 884,723.00           | \$ 884,723.00           | \$ 884,723.00          | \$ 884,723.00          | \$ -        |
|  | Combustibles y Lubricantes vehículos y equipos terrestres  | \$ 71,325.09            | \$ 71,325.09            | \$ 71,325.09           | \$ 71,325.09           | \$ -        |
|  | Vestuario, Uniformes   | \$ 161,576.40           | \$ 161,576.40           | \$ 161,576.40          | \$ 161,576.40          | \$ -        |
|  | Prendas de protección para seguridad pública   | \$ 9,280.00             | \$ 9,280.00             | \$ 9,280.00            | \$ 9,280.00            | \$ -        |
|  | Refacciones  | \$ 67,923.13            | \$ 67,923.13            | \$ 67,923.13           | \$ 67,923.13           | \$ -        |
|  | Servicio de Energía Eléctrica  | \$ 4,654,770.05         | \$ 4,654,770.05         | \$ 4,650,834.69        | \$ 4,250,682.69        | \$ -        |
|  | Servicios integrales y otros servicios   | \$ 5,962.40             | \$ 5,962.40             | \$ 5,962.40            | \$ 5,962.40            | \$ -        |
|  | Servicios de apoyo administrativo, fotocopiado e impresión   | \$ 30,000.00            | \$ 30,000.00            | \$ 30,000.00           | \$ 30,000.00           | \$ -        |
|  | Mantenimiento de Vehículos   | \$ 58,356.13            | \$ 58,356.13            | \$ 58,356.13           | \$ 58,356.13           | \$ -        |
|  | Bienes informáticos  | \$ 21,788.00            | \$ 21,788.00            | \$ 21,788.00           | \$ 21,788.00           | \$ -        |
|  | Cámaras fotográficas y de video  | \$ 26,944.00            | \$ 26,944.00            | \$ 26,944.00           | \$ 26,944.00           | \$ -        |
| Vehículos y Equipo Terrestre   | \$ 1,779,165.50  | \$ 1,779,165.50         | \$ 1,163,775.76         | \$ 1,163,775.76        | \$ -                   |             |
| Equipos y Aparatos de Comunicación y Telecomunicación                      | \$ 86,626.10   | \$ 86,626.10            | \$ 86,626.10            | \$ 86,626.10           | \$ -                   |             |
| <b>TOTAL FORTAMUN</b>  |  | <b>\$ 9,743,325.78</b>  | <b>\$ 9,743,325.78</b>  | <b>\$ 9,124,000.68</b> | <b>\$ 8,723,828.68</b> | <b>\$ -</b> |
| Programa de Agua Potable, Drenaje y Tratamiento (PROAGUA FEDERAL)          | Construcción de obras para el abastecimiento de agua, petróleo, gas, electricidad y telecomunicaciones | \$ 6,147,480.00         | \$ 6,147,480.00         | \$ 6,147,480.00        | \$ 3,394,326.74        | \$ -        |
| <b>TOTAL PROAGUA</b>   |  | <b>\$ 6,147,480.00</b>  | <b>\$ 6,147,480.00</b>  | <b>\$ 6,147,480.00</b> | <b>\$ 3,394,326.74</b> | <b>\$ -</b> |



"BAJO PROTESTA DE DECIR VERDAD DECLARAMOS QUE LAS CIFRAS CONTENIDAS EN ESTE ESTADO FINANCIERO SON VERACES Y CONTIENEN TODA LA INFORMACIÓN REFERENTE A LA SITUACIÓN Y LOS RESULTADOS DEL H. AYUNTAMIENTO DEL MUNICIPIO DE TEPETITLAN AFIRMANDO SER LEGALMENTE RESPONSABLES DE LA AUTENTICIDAD Y VERACIDAD DE LAS MISMAS Y ASIMISMO ASUMIMOS LA RESPONSABILIDAD DERIVADA DE CUALQUIER DECLARACIÓN EN FALSO SOBRE LAS MISMAS"





ENTIDAD FISCALIZADA MUNICIPAL: MUNICIPIO DE TEPETITLAN  
 CUADRO RESUMEN DE LA SITUACION FINANCIERA  
 EJERCICIO FISCAL 2023  
 Del 01 de Enero al 31 de Diciembre del 2023

FR-01

\* Nota: anexar papel de trabajo de cómo se integran las cuentas Deudoras y Acreedoras

| FUENTE DE FINANCIAMIENTO  | APROBADO / MODIFICADO ANUAL | CUENTAS DE RESULTADOS                  |                                |                                    |      | %                       | POR EROGAR (D)          | CUENTAS DE BALANCE          |                          |                            |                    | AVANCE %<br>FIN. |
|---|-----------------------------|--|--------------------------------|------------------------------------|------|-------------------------|-------------------------|-----------------------------|--------------------------|----------------------------|--------------------|------------------|
|   |                             | INGRESOS Y OTROS BENEFICIOS ACUMULADOS | INTERESES GENERADOS ACUMULADOS | GASTOS Y OTRAS PERDIDAS ACUMULADOS |      |                         |                         | SALDOS EN CAJA Y BANCOS (A) | * DEUDORAS DE ACTIVO (B) | * ACREEDORAS DE PASIVO (C) | DIFERENCIA A+B-C=0 |                  |
| <b>INGRESOS PROPIOS</b>   |                             |  |                                |                                    |      |                         |                         |                             |                          |                            |                    |                  |
| Impuestos   | \$ 1,425,772.76             | \$ 1,425,772.76                        | \$ -                           | \$ 1,404,370.47                    | 98%  | \$ 406,804.29           | \$ 405,941.90           | \$ -                        | \$ 2,627.74              | \$ 402,333.75              | 99%                |                  |
| Derechos  | \$ 2,206,591.88             | \$ 2,187,829.97                        | \$ -                           | \$ 2,105,845.41                    | 96%  |                         |                         |                             |                          |                            |                    |                  |
| Productos   | \$ 1,652,103.52             | \$ 1,652,163.52                        | \$ -                           | \$ 790,060.00                      | 75%  |                         |                         |                             |                          |                            |                    |                  |
| Acomodamientos  | \$ 41,439.48                | \$ 20,829.20                           | \$ 20,819.48                   | \$ -                               | 0%   |                         |                         |                             |                          |                            |                    |                  |
| <b>PARTICIPACIONES</b>  |                             |  |                                |                                    |      |                         |                         |                             |                          |                            |                    |                  |
| Fondo General de Participaciones + FEDEF  | \$ 24,894,749.24            | \$ 25,316,105.47                       | \$ 62,028.84                   | \$ 22,246,034.01                   | 88%  | \$ 3,130,189.50         | \$ 3,332,975.06         | \$ -                        | \$ 159,889.56            | \$ 3,132,189.50            | 89%                |                  |
| Fondo de Fomento Municipal + FBEF   | \$ 9,849,222.23             | \$ 9,566,139.97                        | \$ 25,282.23                   | \$ 8,821,389.54                    | 91%  | \$ 510,232.66           | \$ 905,068.11           | \$ 6,530.80                 | \$ 2,583.21              | \$ 910,632.73              | 88%                |                  |
| Impuesto Sobre Automóviles Nuevos   | \$ 304,194.43               | \$ 391,606.84                          | \$ 2,587.79                    | \$ 249,503.53                      | 83%  | \$ 54,884.00            | \$ 54,384.90            | \$ -                        | \$ -                     | \$ 54,694.50               | 82%                |                  |
| Impuesto Especial Sobre Producción y Servicios  | \$ 445,400.36               | \$ 441,738.16                          | \$ 3,652.18                    | \$ 274,304.49                      | 82%  | \$ 171,036.87           | \$ 171,065.87           | \$ -                        | \$ -                     | \$ 171,036.87              | 82%                |                  |
| Incentivos a la Venta Final de Cascofina y Diesel - Multas por Ingresos por Colaboración Administrativa - Multas por Omisión a Obligación Federal | \$ 548,647.85               | \$ 414,329.06                          | \$ 2,810.85                    | \$ 408,852.75                      | 99%  | \$ 8,697.18             | \$ 8,367.18             | \$ -                        | \$ -                     | \$ 8,697.18                | 75%                |                  |
| Fondo de Compensación del Impuesto sobre Automóviles Nuevos   | \$ 37,342.12                | \$ 37,477.42                           | \$ 354.70                      | \$ 31,059.71                       | 83%  | \$ 6,786.41             | \$ 6,785.41             | \$ -                        | \$ -                     | \$ 6,785.41                | 82%                |                  |
| Fondo de Fiscalización y Recaudación + FEDEF  | \$ 1,819,854.36             | \$ 1,485,618.53                        | \$ 4,156.35                    | \$ 1,382,327.38                    | 95%  | \$ 77,500.51            | \$ 76,182.05            | \$ -                        | \$ 516.04                | \$ 77,500.51               | 77%                |                  |
| Fondo de Compensación   | \$ 670,573.21               | \$ 586,111.71                          | \$ 4,020.31                    | \$ 545,433.71                      | 96%  | \$ 24,830.31            | \$ 25,091.41            | \$ -                        | \$ 1,263.10              | \$ 24,830.31               | 81%                |                  |
| Participación por la Recaudación Cotizada de ISR Entero a la Federación   | \$ 1,073,131.82             | \$ 1,084,522.89                        | \$ 8,676.93                    | \$ 849,532.29                      | 80%  | \$ 223,596.33           | \$ 223,196.33           | \$ -                        | \$ -                     | \$ 223,596.33              | 75%                |                  |
| Impuesto Sobre la Renta ISR   | \$ 97,243.50                | \$ 83,978.84                           | \$ 413.00                      | \$ 54,329.24                       | 85%  | \$ 10,083.30            | \$ 10,083.30            | \$ -                        | \$ -                     | \$ 10,083.30               | 56%                |                  |
| Fondo de Estado para los Ingresos de las Entidades Federativas (FEIEF)  | \$ 1,987,356.85             | \$ 1,987,356.85                        | \$ -                           | \$ 1,658,283.75                    | 84%  | \$ 311,073.10           | \$ -                    | \$ -                        | \$ -                     | \$ -                       | 84%                |                  |
| Multas por Ingresos por Colaboración Administrativa (IVFGD)   | \$ 3.46                     | \$ 3.46                                | \$ -                           | \$ 3.46                            | 100% | \$ -                    | \$ -                    | \$ -                        | \$ -                     | \$ -                       | 100%               |                  |
| Multas por Omisión a Obligación Federal (IVFGD)   | \$ 36.10                    | \$ 36.10                               | \$ -                           | \$ 36.10                           | 100% | \$ -                    | \$ -                    | \$ -                        | \$ -                     | \$ -                       | 100%               |                  |
| <b>APORTACIONES</b>   |                             |  |                                |                                    |      |                         |                         |                             |                          |                            |                    |                  |
| Fondo de Aportaciones para la Infraestructura Social Municipal (FAISM)  | \$ 10,797,498.54            | \$ 10,720,914.00                       | \$ 76,542.14                   | \$ 7,032,507.11                    | 65%  | \$ 3,764,949.03         | \$ 3,718,645.00         | \$ -                        | \$ 3,095.97              | \$ 3,764,949.03            | 82%                |                  |
| Fondo de Aportaciones para el Fortalecimiento de los Municipios (FORTAMUN)  | \$ 9,743,325.78             | \$ 9,721,072.00                        | \$ 21,453.78                   | \$ 8,723,828.88                    | 90%  | \$ 1,019,497.10         | \$ 1,018,497.10         | \$ -                        | \$ 19,000.00             | \$ 1,019,497.10            | 90%                |                  |
| <b>CONVENIOS</b>  |                             |  |                                |                                    |      |                         |                         |                             |                          |                            |                    |                  |
| Conativo en Especie PEMEX (Acuerdo DCA5410A/2023 con Flota CRS/OB/05/2022)  | \$ 637,735.08               | \$ 637,735.08                          | \$ -                           | \$ 637,735.08                      | 100% | \$ -                    | \$ -                    | \$ -                        | \$ -                     | \$ -                       | 100%               |                  |
| Programa de Agua Potable, Drenaje y Trastoceros (PROAGUA FEDERAL 2023)  | \$ 6,147,480.00             | \$ 6,147,480.00                        | \$ -                           | \$ 3,394,326.74                    | 55%  | \$ 2,753,153.26         | \$ 2,757,617.02         | \$ -                        | \$ 4,394.06              | \$ 2,753,153.26            | 56%                |                  |
| <b>TOTALES:</b>   | <b>\$ 73,955,879.71</b>     | <b>\$ 71,292,730.08</b>                | <b>\$ 232,582.89</b>           | <b>\$ 56,961,476.54</b>            |      | <b>\$ 12,953,856.61</b> | <b>\$ 12,797,357.34</b> | <b>\$ 6,530.80</b>          | <b>\$ 254,051.88</b>     | <b>\$ 12,566,336.16</b>    |                    |                  |

ELABORO:  
 ING. MARIANE HERNANDEZ SANTIAGO  
 TESORERA MUNICIPAL

| IRREDUCTIBLES                        |                  |                  |          |
|--------------------------------------|------------------|------------------|----------|
| CONCEPTO                             | PRESUPUESTO      | ACUMULADO        | AVANCE % |
| Servicios Personales                 | \$ 20,480,155.92 | \$ 20,331,955.61 | 99%      |
| Combustibles, lubricantes y aditivos | \$ 3,995,889.75  | \$ 3,420,889.75  | 85%      |
| Servicio de Energía Eléctrica        | \$ 4,777,870.77  | \$ 4,267,857.41  | 89%      |
| Mantenimiento de Maquinaria y Equipo | \$ 320,469.77    | \$ 220,456.97    | 68%      |

REVISO:  
 DR. ANA KAREN GONZALEZ ROJAS  
 SINDIC PROCLIVIA COOR

ING. ELIAS CASTILLO MARTINEZ PRESIDENTE MUNICIPAL CONSTITUCIONAL



AYUNTAMIENTO TEPETITLÁN, HIDALGO  
2020-2024

# **MUNICIPIO DE TEPETITLÁN, HIDALGO**

## **CUENTA PUBLICA EJERCICIO FISCAL 2023**

### **• ESTADOS FINANCIEROS**



Ucr: Supervisor  
Rep: rptEstadoSituacionFinanciera\_ant

# MUNICIPIO DE TEPETITLÁN HIDALGO

Al 31/dic./2023  
Estado de Situación Financiera

Fecha y hora de Impresión | 19/mar./2024  
10:58 a. m.

|  | 2023                    | 2022*                   |   | 2023                    | 2022*                   |
|--|-------------------------|-------------------------|---|-------------------------|-------------------------|
| <b>ACTIVO</b>  |                         |                         | <b>PASIVO</b>   |                         |                         |
| <b>ACTIVO CIRCULANTE</b>                                 | <b>\$12,820,915.84</b>  | <b>\$10,505,725.69</b>  | <b>PASIVO CIRCULANTE</b>                                  | <b>\$2,778,483.33</b>   | <b>\$1,224,316.05</b>   |
| EFFECTIVO Y EQUIVALENTES                                 | \$12,814,385.04         | \$10,505,725.69         | CUENTAS POR PAGAR A CORTO PLAZO                           | \$2,773,562.91          | \$1,223,392.05          |
| BANCOS/TESORERÍA   | \$12,787,857.04         | \$10,479,197.69         | PROVEEDORES POR PAGAR A CORTO PLAZO                       | \$504,376.39            | \$1,843,973.11          |
| DEPÓSITOS DE FONDOS DE TERCEROS EN GARANTÍA Y/O A        | \$26,528.00             | \$26,528.00             | CONTRATISTAS POR OBRAS PÚBLICAS POR PAGAR A CORTO PLAZO   | \$1,838,290.39          | -\$727,022.79           |
| DERECHOS A RECIBIR BIENES O SERVICIOS                    | \$6,530.80              | \$0.00                  | RETENCIONES Y CONTRIBUCIONES POR PAGAR A CORTO PLAZO      | \$392,706.30            | \$268,251.80            |
| ANTICIPO A PROVEEDORES POR ADQUISICIÓN DE BIENES I       | \$6,530.80              | \$0.00                  | OTRAS CUENTAS POR PAGAR A CORTO PLAZO                     | \$38,189.83             | \$38,189.83             |
| <b>Total de Activos Circulantes</b>                      | <b>\$12,820,915.84</b>  | <b>\$10,505,725.69</b>  | FONDOS Y BIENES DE TERCEROS EN GARANTÍA Y/O ADMINISTRAC   | \$2,639.92              | \$0.00                  |
| <b>ACTIVO NO CIRCULANTE</b>                              | <b>\$119,655,555.84</b> | <b>\$103,181,928.81</b> | FONDOS EN ADMINISTRACIÓN A CORTO PLAZO                    | \$2,639.92              | \$0.00                  |
| DERECHOS A RECIBIR EFECTIVO O EQUIVALENTES A LARGO PLAZO | \$7,198,859.59          | \$7,198,859.59          | OTROS PASIVOS A CORTO PLAZO                               | \$2,280.50              | \$924.00                |
| DEUDORES DIVERSOS A LARGO PLAZO                          | \$7,198,859.59          | \$7,198,859.59          | INGRESOS POR CLASIFICAR                                   | \$2,280.50              | \$924.00                |
| BIENES INMUEBLES, INFRAESTRUCTURA Y CONSTRUCCIONES EN    | \$97,794,677.39         | \$82,813,258.96         | <b>Total de Pasivos Circulantes</b>                       | <b>\$2,778,483.33</b>   | <b>\$1,224,316.05</b>   |
| TERRENOS   | \$2,193,000.00          | \$2,193,000.00          | <b>PASIVO NO CIRCULANTE</b>                               | <b>\$0.00</b>           | <b>\$0.00</b>           |
| EDIFICIOS NO HABITACIONALES                              | \$987,400.00            | \$987,400.00            |   |                         |                         |
| CONSTRUCCIONES EN PROCESO EN BIENES DE DOMINIO PÚ        | \$80,625,711.97         | \$67,444,293.54         | <b>Total del Pasivo</b>                                   | <b>\$2,778,483.33</b>   | <b>\$1,224,316.05</b>   |
| CONSTRUCCIONES EN PROCESO EN BIENES PROPIOS              | \$13,937,213.42         | \$12,137,213.42         | <b>HACIENDA PÚBLICA/ PATRIMONIO</b>                       |                         |                         |
| OTROS BIENES INMUEBLES                                   | \$51,352.00             | \$51,352.00             | <b>HACIENDA PÚBLICA/PATRIMONIO CONTRIBUIDO</b>            | <b>\$0.00</b>           | <b>\$11,213,402.32</b>  |
| BIENES MUEBLES   | \$10,546,266.71         | \$8,395,099.27          | APORTACIONES  | \$0.00                  | \$11,213,402.32         |
| MOBILIARIO Y EQUIPO DE ADMINISTRACIÓN                    | \$837,293.60            | \$602,513.45            | <b>HACIENDA PÚBLICA /PATRIMONIO GENERADO</b>              | <b>\$129,697,988.35</b> | <b>\$101,249,936.13</b> |
| MOBILIARIO Y EQUIPO EDUCACIONAL Y RECREATIVO             | \$258,587.89            | \$163,899.79            | RESULTADOS DEL EJERCICIO (AHORRO/ DESAHORRO)              | \$30,579,425.65         | \$18,062,746.94         |
| EQUIPO E INSTRUMENTAL MÉDICO Y DE LABORATORIO            | \$48,720.00             | \$0.00                  | RESULTADOS DE EJERCICIOS ANTERIORES                       | \$99,814,814.97         | \$83,400,977.22         |
| VEHÍCULOS Y EQUIPO DE TRANSPORTE                         | \$8,821,672.24          | \$7,268,899.96          | REVALUOS  | \$29,765.01             | \$29,765.01             |
| EQUIPO DE DEFENSA Y SEGURIDAD                            | \$23,545.96             | \$6,291.99              | REVALUO DE BIENES INMUEBLES                               | \$29,765.01             | \$29,765.01             |
| MAQUINARIA, OTROS EQUIPOS Y HERRAMIENTAS                 | \$556,447.02            | \$353,494.08            | RECTIFICACIONES DE RESULTADOS DE EJERCICIOS ANTERIORES    | -\$726,017.28           | -\$243,153.04           |
| ACTIVOS INTANGIBLES                                      | \$159,336.03            | \$159,336.03            | CAMBIOS POR ERRORES CONTABLES                             | -\$726,017.28           | -\$243,153.04           |
| SOFTWARE   | \$159,336.03            | \$159,336.03            | <b>EXCESO O INSUFICIENCIA EN LA ACTUALIZACIÓN DE LA I</b> | <b>\$0.00</b>           | <b>\$0.00</b>           |
| DEPRECIACIÓN, DETERIORO Y AMORTIZACIÓN ACUMULADA DE BI   | -\$1,201,831.02         | -\$542,872.18           |   |                         |                         |
| DEPRECIACIÓN ACUMULADA DE BIENES MUEBLES                 | -\$1,201,831.02         | -\$542,872.18           | <b>Total Hacienda Pública/Patrimonio</b>                  | <b>\$129,697,988.35</b> | <b>\$112,463,338.45</b> |
| ACTIVOS DIFERIDOS  | \$5,158,247.14          | \$5,158,247.14          | <b>Total del Pasivo y Hacienda Pública/Patrimonio</b>     | <b>\$132,476,471.68</b> | <b>\$113,687,654.50</b> |
| ESTUDIOS, FORMULACIÓN Y EVALUACIÓN DE PROYECTOS          | \$5,158,247.14          | \$5,158,247.14          |   |                         |                         |
| <b>Total de Activos No Circulantes</b>                   | <b>\$119,655,555.84</b> | <b>\$103,181,928.81</b> |   |                         |                         |
| <b>Total del Activo</b>                                  | <b>\$132,476,471.68</b> | <b>\$113,687,654.50</b> |   |                         |                         |





MUNICIPIO DE TEPETITLÁN  
HIDALGO

Utr: Supervisor  
Rep: rptEstadoSituacionFinanciera\_ant

Al 31/dic./2023  
Estado de Situación Financiera

Fecha y hora de Impresión | 19/mar./2024  
10:58 a. m.

|  | 2023   | 2022   |
|--|--------|--------|
| <b>CUENTAS DE ORDEN CONTABLES</b>                      |        |        |
| <u>VALORES</u>   | \$0.00 | \$0.00 |
| <u>EMISIÓN DE OBLIGACIONES</u>                         | \$0.00 | \$0.00 |
| <u>AVALES Y GARANTÍAS</u>                              | \$0.00 | \$0.00 |
| <u>JUICIOS</u>   | \$0.00 | \$0.00 |
| <u>INVERSIÓN MEDIANTE PROYECTOS PARA PRESTACIÓN DE</u> | \$0.00 | \$0.00 |
| <u>BIENES CONCESIONADOS O EN COMODATO</u>              | \$0.00 | \$0.00 |





**MUNICIPIO DE TEPETITLÁN  
HIDALGO**

**Estado de Actividades**

Del 01/ene./2023 al 31/dic./2023

(Cifras en Pesos)

Usr: Supervisor TEPETITLÁN  
Rep: rptEstadoActividades

Fecha y hora de Impresión 19/mar./2024  
11:00 a. m.

| Concepto   | 2023                   | 2022                   |
|--|------------------------|------------------------|
| <b>INGRESOS Y OTROS BENEFICIOS</b>   |                        |                        |
| <b>INGRESOS DE GESTIÓN</b>   | \$4,707,020.13         | \$3,342,283.66         |
| IMPUESTOS  | \$1,425,772.76         | \$1,282,178.70         |
| IMPUESTOS SOBRE LOS INGRESOS   | \$7,425.50             | \$9,596.20             |
| IMPUESTOS SOBRE EL PATRIMONIO  | \$883,038.07           | \$1,103,274.50         |
| ACCESORIOS DE IMPUESTOS  | \$185,870.67           | \$169,308.00           |
| IMPUESTOS NO COMPRENDIDOS EN LA LEY DE INGRESOS VIGENTE, CAUSADOS EN EJERCICIOS FISCALES ANTERIORES PENDIENTES DE LIQUIDACIÓN O PAGO   | \$349,438.52           | \$0.00                 |
| DERECHOS   | \$2,187,626.97         | \$1,541,705.24         |
| PRODUCTOS  | \$1,052,180.92         | \$479,464.00           |
| APROVECHAMIENTOS   | \$41,439.48            | \$38,935.72            |
| PARTICIPACIONES, APORTACIONES, CONVENIOS, INCENTIVOS DERIVADOS DE LA COLABORACIÓN FISCAL, FONDOS DISTINTOS DE APORTACIONES, TRANSFERENCIAS, ASIGNACIONES, SUBSIDIOS Y SUBVENCIONES, Y PENSIONES Y JUBILACIONES | \$66,818,262.62        | \$61,862,008.71        |
| PARTICIPACIONES, APORTACIONES, CONVENIOS, INCENTIVOS DERIVADOS DE LA COLABORACIÓN FISCAL Y FONDOS DISTINTOS DE APORTACIONES  | \$66,818,262.62        | \$51,862,008.71        |
| PARTICIPACIONES  | \$39,292,265.62        | \$33,120,396.44        |
| APORTACIONES   | \$20,540,781.92        | \$17,241,612.27        |
| CONVENIOS  | \$6,985,215.08         | \$1,500,000.00         |
| <b>OTROS INGRESOS Y BENEFICIOS</b>   | \$0.00                 | \$0.00                 |
| <b>Total de Ingresos y Otros Beneficios</b>  | <b>\$71,525,282.75</b> | <b>\$55,204,292.37</b> |
| <b>GASTOS Y OTRAS PÉRDIDAS</b>   |                        |                        |
| <b>GASTOS DE FUNCIONAMIENTO</b>  | <b>\$38,650,783.79</b> | <b>\$35,646,470.44</b> |
| SERVICIOS PERSONALES   | \$20,331,966.61        | \$19,031,660.19        |
| MATERIALES Y SUMINISTROS   | \$7,980,656.74         | \$6,515,649.38         |
| SERVICIOS GENERALES  | \$10,338,160.44        | \$10,099,160.87        |
| TRANSFERENCIAS, ASIGNACIONES, SUBSIDIOS Y OTRAS AYUDAS   | \$2,118,978.71         | \$1,467,543.54         |
| AYUDAS SOCIALES  | \$1,989,324.71         | \$1,442,493.20         |
| PENSIONES Y JUBILACIONES   | \$129,654.00           | \$25,050.34            |
| PARTICIPACIONES Y APORTACIONES   | \$0.00                 | \$0.00                 |
| INTERESES, COMISIONES Y OTROS GASTOS DE LA DEUDA PÚBLICA   | \$0.00                 | \$0.00                 |
| OTROS GASTOS Y PÉRDIDAS EXTRAORDINARIAS  | \$176,094.60           | \$27,531.45            |
| ESTIMACIONES, DEPRECIACIONES, DETERIOROS, OBSOLESCENCIA Y AMORTIZACIONES   | \$176,094.60           | \$27,531.45            |
| INVERSIÓN PÚBLICA  | \$0.00                 | \$0.00                 |
| <b>Total de Gastos y otras Pérdidas</b>  | <b>\$40,945,857.10</b> | <b>\$37,141,545.43</b> |
| <b>Resultados del Ejercicio (Ahorro/Desahorro)</b>   | <b>\$30,579,425.65</b> | <b>\$18,062,746.94</b> |





MUNICIPIO DE TEPETITLÁN  
HIDALGO

Estado de Actividades

Del 01/ene./2023 al 31/dic./2023  
(Cifras en Pesos)

Usu. Supervisor: TEPETITLÁN  
Rep. rptEstadoActividades

Fecha y hora de Impresión: 19/mar./2024  
11:00 a. m.

| Concepto | 2023 | 2022 |
|----------|------|------|
|----------|------|------|

"Bajo protesta de decir verdad declaramos que los Estados Financieros y sus notas, son razonablemente correctos y son responsabilidad del emisor".

ING. MARIANA HERNANDEZ SANTIAGO  
TESORERA MUNICIPAL



LIC. AMARIBEN GARCIA ROJAS  
SINDICO PROCURADOR



ING. ELIAS CASTILLO MARTINEZ  
PRESIDENTE MUNICIPAL



"BAJO PROTESTA DE DECIR VERDAD DECLARAMOS QUE LAS CIFRAS CONTENIDAS EN ESTE ESTADO FINANCIERO SON VERACES Y CONTIENEN TODA LA INFORMACIÓN REFERENTE A LA SITUACIÓN Y/O LOS RESULTADOS DEL "MUNICIPIO DE TEPETITLAN". AFIRMANDO SER LEGALMENTE RESPONSABLES DE LA AUTENTICIDAD Y VERACIDAD DE LAS MISMAS Y ASIMISMO ASUMIMOS LA RESPONSABILIDAD DERIVADA DE CUALQUIER DECLARACIÓN EN FALSO SOBRE LAS MISMAS"



## MUNICIPIO DE TEPETITLÁN HIDALGO

Usr: Supervisor  
Rep: rptEstadoAnaliticoDeActivosYPasivos\_R

Del 01/ene./2023 al 31/dic./2023  
Estado Analítico de Activo

Fecha y hora de Impresión: 19/mar./2024 11:05 a. m.

| Concepto  | Saldo Inicial           | Cargos del periodo      | Abonos del periodo      | Saldo Final             | Variación del Periodo  |
|---|-------------------------|-------------------------|-------------------------|-------------------------|------------------------|
| <b>ACTIVO</b>   | <b>\$113,687,654.50</b> | <b>\$183,478,679.15</b> | <b>\$164,689,861.97</b> | <b>\$132,476,471.68</b> | <b>\$18,788,817.18</b> |
| <b>ACTIVO CIRCULANTE</b>                                      | <b>\$10,505,725.69</b>  | <b>\$157,006,713.71</b> | <b>\$154,691,523.56</b> | <b>\$12,820,915.84</b>  | <b>\$2,315,190.15</b>  |
| EFFECTIVO Y EQUIVALENTES                                      | \$10,505,725.69         | \$83,756,823.48         | \$81,448,164.13         | \$12,814,385.04         | \$2,308,659.35         |
| DERECHOS A RECIBIR EFECTIVO O EQUIVALENTES                    | \$0.00                  | \$71,531,223.55         | \$71,531,223.55         | \$0.00                  | \$0.00                 |
| DERECHOS A RECIBIR BIENES O SERVICIOS                         | \$0.00                  | \$890,931.60            | \$874,400.80            | \$6,530.80              | \$6,530.80             |
| ALMACENES   | \$0.00                  | \$837,735.08            | \$837,735.08            | \$0.00                  | \$0.00                 |
| <b>ACTIVO NO CIRCULANTE</b>                                   | <b>\$103,181,928.81</b> | <b>\$26,471,965.44</b>  | <b>\$9,998,338.41</b>   | <b>\$119,655,555.84</b> | <b>\$16,473,627.03</b> |
| DERECHOS A RECIBIR EFECTIVO O EQUIVALENTES A LARGO PLAZO      | \$7,198,859.59          | \$0.00                  | \$0.00                  | \$7,198,859.59          | \$0.00                 |
| BIENES INMUEBLES, INFRAESTRUCTURA Y CONSTRUCCIONES EN PROCESO | \$82,813,256.96         | \$24,320,798.00         | \$9,339,379.57          | \$97,794,677.39         | \$14,981,418.43        |
| BIENES MUEBLES  | \$8,395,099.27          | \$2,151,167.44          | \$0.00                  | \$10,546,266.71         | \$2,151,167.44         |
| ACTIVOS INTANGIBLES   | \$159,336.03            | \$0.00                  | \$0.00                  | \$159,336.03            | \$0.00                 |
| DEPRECIACIÓN, DETERIORO Y AMORTIZACIÓN ACUMULADA DE BIENES    | -\$542,872.18           | \$0.00                  | \$658,958.84            | -\$1,201,831.02         | -\$658,958.84          |
| ACTIVOS DIFERIDOS   | \$5,158,247.14          | \$0.00                  | \$0.00                  | \$5,158,247.14          | \$0.00                 |

"Bajo protesta de decir verdad declaramos que los Estados Financieros y sus notas, son razonablemente correctos y son responsabilidad del emisor".

  
 ING. MARLENE HERNANDEZ SANTIAGO  
 TESORERA MUNICIPAL  
 2020-2024  
  
 ING. ELIAS CASTILLO MARTINEZ  
 PRESIDENTE MUNICIPAL  
  
 2020-2024

  
 LIC. ANA KAREN GARCIA ROJAS  
 SINDICO PROCURADOR  
  
 2020-2024

**OPERADO**  
TESORERÍA MUNICIPAL  
TEPETITLÁN HGO. 2020-2024

"BAJO PROTESTA DE DECIR VERDAD DECLARAMOS QUE LAS CIFRAS CONTENIDAS EN ESTE ESTADO FINANCIERO SON VERACES Y CONTIENEN TODA LA INFORMACIÓN REFERENTE A LA SITUACIÓN Y/O LOS RESULTADOS DEL "MUNICIPIO DE TEPETITLÁN". AFIRMANDO SER LEGALMENTE RESPONSABLES DE LA AUTENTICIDAD Y VERACIDAD DE LAS MISMAS Y ASIMISMO ASUMIMOS LA RESPONSABILIDAD DERIVADA DE CUALQUIER DECLARACIÓN EN FALSO SOBRE LAS MISMAS"



Ustr: Supervisor  
 Rep: rptEstadoAnaliticoDeudaYPasivos

## MUNICIPIO DE TEPETITLÁN HIDALGO

Del 01/ene./2023 Al 31/dic./2023  
 Estado Analítico de la Deuda y Otros Pasivos

Fecha y hora de Impresión 19/mar./2024 11:33 a. m.

| Denominación de las Deudas                     | Moneda de Contratación | Institución o País Acreedor | Saldo Inicial del Periodo | Saldo Final del Periodo |
|--|------------------------|-----------------------------|---------------------------|-------------------------|
| <b>DEUDA PÚBLICA</b>                           |                        |                             |                           |                         |
| <b>Corto Plazo</b>                             |                        |                             |                           |                         |
| <b>Deuda Interna</b>                           |                        |                             |                           |                         |
| Instituciones de Crédito                       | Peso                   | México                      | \$0.00                    | \$0.00                  |
| Títulos y Valores                              | Peso                   | México                      | \$0.00                    | \$0.00                  |
| Arrendamientos Financieros                     | Peso                   | México                      | \$0.00                    | \$0.00                  |
| <b>Deuda Externa</b>                           |                        |                             |                           |                         |
| Organismos Financieros Internacionales         | Peso                   | México                      | \$0.00                    | \$0.00                  |
| Deuda Bilateral                                | Peso                   | México                      | \$0.00                    | \$0.00                  |
| Títulos y Valores                              | Peso                   | México                      | \$0.00                    | \$0.00                  |
| Arrendamientos Financieros                     | Peso                   | México                      | \$0.00                    | \$0.00                  |
| <b>Subtotal de Deuda Pública a Corto Plazo</b> | <b>Peso</b>            | <b>México</b>               | <b>\$0.00</b>             | <b>\$0.00</b>           |
| <b>Largo Plazo</b>                             |                        |                             |                           |                         |
| <b>Deuda Interna</b>                           |                        |                             |                           |                         |
| Instituciones de Crédito                       | Peso                   | México                      | \$0.00                    | \$0.00                  |
| Títulos y Valores                              | Peso                   | México                      | \$0.00                    | \$0.00                  |
| Arrendamientos Financieros                     | Peso                   | México                      | \$0.00                    | \$0.00                  |
| <b>Deuda Externa</b>                           |                        |                             |                           |                         |
| Organismos Financieros Internacionales         | Peso                   | México                      | \$0.00                    | \$0.00                  |
| Deuda Bilateral                                | Peso                   | México                      | \$0.00                    | \$0.00                  |
| Títulos y Valores                              | Peso                   | México                      | \$0.00                    | \$0.00                  |
| Arrendamientos Financieros                     | Peso                   | México                      | \$0.00                    | \$0.00                  |
| <b>Subtotal de Deuda Pública a Largo Plazo</b> | <b>Peso</b>            | <b>México</b>               | <b>\$0.00</b>             | <b>\$0.00</b>           |
| <b>Total de Otros Pasivos</b>                  | <b>Peso</b>            | <b>México</b>               | <b>\$1,224,316.05</b>     | <b>\$2,778,483.33</b>   |
| <b>Total de Deuda Pública y Otros Pasivos</b>  | <b>Peso</b>            | <b>México</b>               | <b>\$1,224,316.05</b>     | <b>\$2,778,483.33</b>   |





# MUNICIPIO DE TEPETITLÁN HIDALGO

Usr: Supervisor  
Rep: rptEstadoAnaliticoDeudaYPasivos

Del 01/ene./2023 Al 31/dic./2023  
Estado Analítico de la Deuda y Otros Pasivos

Fecha y hora de Impresión: 19/mar./2024 11:33 a. m.

| Denominación de las Deudas | Moneda de Contratación | Institución o País Acreedor | Saldo Inicial del Periodo | Saldo Final del Periodo |
|----------------------------|------------------------|-----------------------------|---------------------------|-------------------------|
|                            |                        |                             |                           |                         |

"Bajo protesta de decir verdad declaramos que los Estados Financieros y sus notas, son razonablemente correctos y son responsabilidad del emisor".



ING. MARILYN HERNANDEZ SANTIAGO  
TESORERA MUNICIPAL

2020-2024

ING. ELIAS CASTILLO MARTINEZ  
PRESIDENTE MUNICIPAL



2020-2024

LIC. AMAKAREN GARCIA ROJAS  
SINDICO PROCURADOR



2020-2024



"BAJO PROTESTA DE DECIR VERDAD DECLARAMOS QUE LAS CIFRAS CONTENIDAS EN ESTE ESTADO FINANCIERO SON VERACES Y CONTIENEN TODA LA INFORMACIÓN REFERENTE A LA SITUACIÓN Y/O LOS RESULTADOS DEL "MUNICIPIO DE TEPETITLÁN". AFIRMANDO SER LEGALMENTE RESPONSABLES DE LA AUTENTICIDAD Y VERACIDAD DE LAS MISMAS Y ASIMISMO ASUMIMOS LA RESPONSABILIDAD DERIVADA DE CUALQUIER DECLARACIÓN EN FALSO SOBRE LAS MISMAS"



**MUNICIPIO DE TEPETITLAN  
HIDALGO**  
Estado de Cambios en la Situación Financiera  
Del 01/ene./2023 Al 31/dic./2023  
(Cifras en Pesos)

Usr: Supervisor de Tepetitlan  
Rep: rptEstadoCambiosSituacionFinanciera

Fecha y hora de Impresión 19/mar./2024  
11:03 a. m.

| Concepto   | Origen                 | Aplicación             |
|--|------------------------|------------------------|
| <b>ACTIVO</b>  | <b>\$658,958.84</b>    | <b>\$19,447,776.02</b> |
| <b>ACTIVO CIRCULANTE</b>   | <b>\$0.00</b>          | <b>\$2,315,190.15</b>  |
| EFFECTIVO Y EQUIVALENTES   | \$0.00                 | \$2,308,659.35         |
| DERECHOS A RECIBIR BIENES O SERVICIOS  | \$0.00                 | \$6,530.80             |
| <b>ACTIVO NO CIRCULANTE</b>  | <b>\$658,958.84</b>    | <b>\$17,132,585.87</b> |
| DERECHOS A RECIBIR EFECTIVO O EQUIVALENTES A LARGO PLAZO                             | \$0.00                 | \$0.00                 |
| BIENES INMUEBLES, INFRAESTRUCTURA Y CONSTRUCCIONES EN PROCESO                        | \$0.00                 | \$14,981,418.43        |
| BIENES MUEBLES   | \$0.00                 | \$2,151,167.44         |
| ACTIVOS INTANGIBLES  | \$0.00                 | \$0.00                 |
| DEPRECIACIÓN, DETERIORO Y AMORTIZACIÓN ACUMULADA DE BIENES                           | \$658,958.84           | \$0.00                 |
| ACTIVOS DIFERIDOS  | \$0.00                 | \$0.00                 |
| <b>PASIVO</b>  | <b>\$1,554,167.28</b>  | <b>\$0.00</b>          |
| <b>PASIVO CIRCULANTE</b>   | <b>\$1,554,167.28</b>  | <b>\$0.00</b>          |
| CUENTAS POR PAGAR A CORTO PLAZO  | \$1,550,170.86         | \$0.00                 |
| FONDOS Y BIENES DE TERCEROS EN GARANTÍA Y/O ADMINISTRACIÓN A CORTO PLAZO             | \$2,639.92             | \$0.00                 |
| OTROS PASIVOS A CORTO PLAZO  | \$1,358.50             | \$0.00                 |
| <b>PASIVO NO CIRCULANTE</b>  | <b>\$0.00</b>          | <b>\$0.00</b>          |
| <b>HACIENDA PÚBLICA/ PATRIMONIO</b>  | <b>\$28,930,916.46</b> | <b>\$11,696,266.56</b> |
| <b>HACIENDA PÚBLICA/PATRIMONIO CONTRIBUIDO</b>                                       | <b>\$0.00</b>          | <b>\$11,213,402.32</b> |
| APORTACIONES   | \$0.00                 | \$11,213,402.32        |
| <b>HACIENDA PÚBLICA /PATRIMONIO GENERADO</b>   | <b>\$28,930,916.46</b> | <b>\$482,864.24</b>    |
| RESULTADOS DEL EJERCICIO (AHORRO/ DESAHORRO)   | \$12,516,678.71        | \$0.00                 |
| RESULTADOS DE EJERCICIOS ANTERIORES  | \$16,414,237.75        | \$0.00                 |
| REVALUOS   | \$0.00                 | \$0.00                 |
| RECTIFICACIONES DE RESULTADOS DE EJERCICIOS ANTERIORES                               | \$0.00                 | \$482,864.24           |
| <b>EXCESO O INSUFICIENCIA EN LA ACTUALIZACIÓN DE LA HACIENDA PÚBLICA/ PATRIMONIO</b> | <b>\$0.00</b>          | <b>\$0.00</b>          |

"Bajo protesta de decir verdad declaramos que los Estados Financieros y sus notas, son razonablemente correctos y son responsabilidad del emisor".

ING. MARIANE HERNANDEZ SANTIAGO  
TESORERA MUNICIPAL

LIC. ANA KAREN GARCIA ROJAS  
SINDICO PROCURADOR

ING. ELIAS CASTILLO MARTINEZ  
PRESIDENTE MUNICIPAL



"BAJO PROTESTA DE DECIR VERDAD DECLARAMOS QUE LAS CIFRAS CONTENIDAS EN ESTE ESTADO FINANCIERO SON VERACES Y CONTIENEN TODA LA INFORMACIÓN REFERENTE A LA SITUACIÓN Y/O LOS RESULTADOS DEL "MUNICIPIO DE TEPETITLAN". AFIRMANDO SER LEGALMENTE RESPONSABLES DE LA AUTENTICIDAD Y VERACIDAD DE LAS MISMAS Y ASIMISMO ASUMIMOS LA RESPONSABILIDAD DERIVADA DE CUALQUIER DECLARACIÓN EN FALSO SOBRE LAS MISMAS"



**MUNICIPIO DE TEPETITLÁN  
HIDALGO**

**Estado de Flujos de Efectivo**  
Del 01/ene/2023 Al 31/dic./2023  
(Cifras en Pesos)

Usu: Supervisor  
Rep: rpt:EstadoFlujosEfectivo

Fecha y hora de Impresión: 19/mar./2024 11:04 a. m.

| Concepto  | 2023                    | 2022                   |
|---|-------------------------|------------------------|
| <b>FLUJOS DE EFECTIVO DE LAS ACTIVIDADES DE OPERACIÓN</b>   |                         |                        |
| <b>ORIGEN</b>   | <b>\$71,525,282.75</b>  | <b>\$55,204,292.37</b> |
| IMPUESTOS   | \$1,425,772.76          | \$1,282,178.70         |
| DERECHOS  | \$2,187,626.97          | \$1,541,705.24         |
| PRODUCTOS   | \$1,052,180.92          | \$479,464.00           |
| APROVECHAMIENTOS  | \$41,439.48             | \$38,935.72            |
| PARTICIPACIONES, APORTACIONES, CONVENIOS, INCENTIVOS DERIVADOS DE LA COLABORACIÓN FISCAL Y FONDOS DISTINTOS DE APORTACIONES | \$68,818,262.62         | \$51,862,008.71        |
| <b>APLICACIÓN</b>   | <b>\$50,503,184.76</b>  | <b>\$42,686,155.87</b> |
| SERVICIOS PERSONALES  | \$20,331,966.61         | \$19,031,660.19        |
| MATERIALES Y SUMINISTROS  | \$7,960,656.74          | \$6,202,013.38         |
| SERVICIOS GENERALES   | \$9,836,435.44          | \$8,865,205.15         |
| Ayudas sociales   | \$1,989,324.71          | \$1,442,493.20         |
| Pensiones y jubilaciones  | \$129,654.00            | \$25,050.34            |
| OTRAS APLICACIONES DE OPERACIÓN   | \$10,255,147.26         | \$7,119,733.61         |
| <b>FLUJOS NETOS DE EFECTIVO POR ACTIVIDADES DE OPERACIÓN</b>  | <b>\$21,022,097.99</b>  | <b>\$12,518,136.50</b> |
| <b>FLUJOS DE EFECTIVO DE LAS ACTIVIDADES DE INVERSIÓN</b>   |                         |                        |
| <b>APLICACIÓN</b>   | <b>\$18,713,438.64</b>  | <b>\$9,378,003.25</b>  |
| BIENES INMUEBLES, INFRAESTRUCTURA Y CONSTRUCCIONES EN PROCESO   | \$16,876,633.85         | \$8,579,128.89         |
| BIENES MUEBLES  | \$1,836,604.79          | \$798,874.36           |
| <b>FLUJOS NETOS DE EFECTIVO POR ACTIVIDADES DE INVERSIÓN</b>  | <b>-\$18,713,438.64</b> | <b>-\$9,378,003.25</b> |
| <b>FLUJOS DE EFECTIVO DE LAS ACTIVIDADES DE FINANCIAMIENTO</b>  |                         |                        |
| <b>INCREMENTO/DISMINUCIÓN NETA EN EL EFECTIVO Y EQUIVALENTES AL EFECTIVO</b>  | <b>\$2,308,659.35</b>   | <b>\$3,140,133.25</b>  |
| <b>EFECTIVO Y EQUIVALENTES AL EFECTIVO AL INICIO DEL EJERCICIO</b>  | <b>\$10,505,725.69</b>  | <b>\$7,365,592.44</b>  |
| <b>EFECTIVO Y EQUIVALENTES AL EFECTIVO AL FINAL DEL EJERCICIO</b>   | <b>\$12,814,385.04</b>  | <b>\$10,505,725.69</b> |

"Bajo protesta de decir verdad declaramos que los Estados Financieros y sus notas, son razonablemente correctos y son responsabilidad del emisor".

ING. MARIANE HERNANDEZ SANTIAGO

TESORERA MUNICIPAL

ING. ELIAS CASTILLO MARTINEZ

PRESIDENTE MUNICIPAL

LIC. ANA KAREN GARCÍA ROJAS

SÍNDICO PROCURADOR

2020-2024

2020-2024



"BAJO PROTESTA DE DECIR VERDAD DECLARAMOS QUE LAS CIFRAS CONTENIDAS EN ESTE ESTADO FINANCIERO SON VERACES Y CONTIENEN TODA LA INFORMACIÓN REFERENTE A LA SITUACIÓN Y/O LOS RESULTADOS DEL "MUNICIPIO DE TEPETITLAN". AFIRMANDO SER LEGALMENTE RESPONSABLES DE LA AUTENTICIDAD Y VERACIDAD DE LAS MISMAS Y ASIMISMO ASUMIMOS LA RESPONSABILIDAD DERIVADA DE CUALQUIER DECLARACIÓN EN FALSO SOBRE LAS MISMAS"



## MUNICIPIO DE TEPETITLÁN HIDALGO

Ustr. Supervisor  
Rep: rptEstadoVariacionHacienda

Del 01/ene/2023 Al 31/dic./2023  
Estado de Variación en la Hacienda Pública

Fecha y 19/mar./2024  
hora de Impresión 11:01 a. m.

| Concepto  | Hacienda Pública/<br>Patrimonio<br>Contribuido | Hacienda Pública/<br>Patrimonio Generado<br>De Ejercicios<br>Anteriores | Hacienda Pública/<br>Patrimonio<br>Generado Del<br>Ejercicio | Exceso o<br>Insuficiencia en la<br>Actualización de la<br>Hacienda Pública /<br>Patrimonio | Total            |
|---|--|---|--|--|------------------|
| <b>HACIENDA PÚBLICA/PATRIMONIO CONTRIBUIDO NETO DE 2022</b>   | \$11,213,402.32                                | \$0.00  | \$0.00   | \$0.00   | \$11,213,402.32  |
| APORTACIONES  | \$11,213,402.32                                | \$0.00  | \$0.00   | \$0.00   | \$11,213,402.32  |
| DONACIONES DE CAPITAL   | \$0.00   | \$0.00  | \$0.00   | \$0.00   | \$0.00           |
| ACTUALIZACIÓN DE LA HACIENDA PÚBLICA/PATRIMONIO   | \$0.00   | \$0.00  | \$0.00   | \$0.00   | \$0.00           |
| <b>HACIENDA PÚBLICA /PATRIMONIO GENERADO NETO DE 2022</b>   | \$0.00   | \$83,187,189.19   | \$18,062,746.94  | \$0.00   | \$101,249,936.13 |
| RESULTADOS DEL EJERCICIO (AHORRO/ DESAHORRO)  | \$0.00   | \$0.00  | \$18,062,746.94  | \$0.00   | \$18,062,746.94  |
| RESULTADOS DE EJERCICIOS ANTERIORES   | \$0.00   | \$83,400,577.22   | \$0.00   | \$0.00   | \$83,400,577.22  |
| REVALÚOS  | \$0.00   | \$29,765.01   | \$0.00   | \$0.00   | \$29,765.01      |
| RESERVAS  | \$0.00   | \$0.00  | \$0.00   | \$0.00   | \$0.00           |
| RECTIFICACIONES DE RESULTADOS DE EJERCICIOS ANTERIORES  | \$0.00   | -\$243,153.04   | \$0.00   | \$0.00   | -\$243,153.04    |
| <b>EXCESO O INSUFICIENCIA EN LA ACTUALIZACIÓN DE LA HACIENDA PÚBLICA/ PATRIMONIO NETO DE 2022</b>               | \$0.00   | \$0.00  | \$0.00   | \$0.00   | \$0.00           |
| RESULTADO POR POSICIÓN MONETARIA  | \$0.00   | \$0.00  | \$0.00   | \$0.00   | \$0.00           |
| RESULTADO POR TENENCIA DE ACTIVOS NO MONETARIOS   | \$0.00   | \$0.00  | \$0.00   | \$0.00   | \$0.00           |
| <b>HACIENDA PÚBLICA / PATRIMONIO NETO FINAL DE 2022</b>   | \$11,213,402.32                                | \$83,187,189.19   | \$18,062,746.94  | \$0.00   | \$112,463,338.45 |
| <b>CAMBIOS EN LA HACIENDA PÚBLICA/PATRIMONIO CONTRIBUIDO NETO DE 2023</b>                                       | -\$11,213,402.32                               | \$0.00  | \$0.00   | \$0.00   | -\$11,213,402.32 |
| APORTACIONES  | -\$11,213,402.32                               | \$0.00  | \$0.00   | \$0.00   | -\$11,213,402.32 |
| DONACIONES DE CAPITAL   | \$0.00   | \$0.00  | \$0.00   | \$0.00   | \$0.00           |
| ACTUALIZACIÓN DE LA HACIENDA PÚBLICA/PATRIMONIO   | \$0.00   | \$0.00  | \$0.00   | \$0.00   | \$0.00           |
| <b>VARIACIONES DE LA HACIENDA PÚBLICA / PATRIMONIO GENERADO NETO DE 2023</b>                                    | \$0.00   | \$16,414,237.75   | \$12,033,814.47  | \$0.00   | \$28,448,052.22  |
| RESULTADOS DEL EJERCICIO (AHORRO/ DESAHORRO)  | \$0.00   | \$0.00  | \$30,579,425.65  | \$0.00   | \$30,579,425.65  |
| RESULTADOS DE EJERCICIOS ANTERIORES   | \$0.00   | \$16,414,237.75   | -\$18,062,746.94   | \$0.00   | -\$1,648,509.19  |
| REVALÚOS  | \$0.00   | \$0.00  | \$0.00   | \$0.00   | \$0.00           |
| RESERVAS  | \$0.00   | \$0.00  | \$0.00   | \$0.00   | \$0.00           |
| RECTIFICACIONES DE RESULTADOS DE EJERCICIOS ANTERIORES  | \$0.00   | \$0.00  | -\$482,864.24  | \$0.00   | -\$482,864.24    |
| <b>CAMBIOS EN EL EXCESO O INSUFICIENCIA EN LA ACTUALIZACIÓN DE LA HACIENDA PÚBLICA/ PATRIMONIO NETO DE 2023</b> | \$0.00   | \$0.00  | \$0.00   | \$0.00   | \$0.00           |
| RESULTADO POR POSICIÓN MONETARIA  | \$0.00   | \$0.00  | \$0.00   | \$0.00   | \$0.00           |
| RESULTADO POR TENENCIA DE ACTIVOS NO MONETARIOS   | \$0.00   | \$0.00  | \$0.00   | \$0.00   | \$0.00           |
| <b>HACIENDA PÚBLICA / PATRIMONIO NETO FINAL DE 2023</b>   | \$0.00   | \$99,601,426.94   | \$30,096,561.41  | \$0.00   | \$129,697,988.35 |





Utr: Superviso  
 Rep: rptEstadoVariacionHacienda

## MUNICIPIO DE TEPETITLÁN HIDALGO

Del 01/ene/2023 Al 31/dic./2023  
 Estado de Variación en la Hacienda Pública  
(Cifras en Pesos)

Fecha y hora de Impresión 19/mar./2024 11:01 a. m.

| Concepto | Hacienda Pública/<br>Patrimonio<br>Contribuido | Hacienda Pública/<br>Patrimonio Generado<br>De Ejercicios<br>Anteriores | Hacienda Pública/<br>Patrimonio<br>Generado Del<br>Ejercicio | Exceso o<br>Insuficiencia en la<br>Actualización de la<br>Hacienda Pública /<br>Patrimonio | Total |
|----------|--|---|--|--|-------|
|----------|--|---|--|--|-------|

"Bajo protesta de decir verdad declaramos que los Estados Financieros y sus notas, son razonablemente correctos y son responsabilidad del emisor".

  
 ING. MARIANE HERNANDEZ SANTIAGO  
 TESORERA MUNICIPAL  


  
 LIC. ANA KAREN GARCIA ROJAS  
 SINDICO PROCURADOR  


  
 ING. ELIAS CASTILLO MARTINEZ  
 PRESIDENTE MUNICIPAL  




"BAJO PROTESTA DE DECIR VERDAD DECLARAMOS QUE LAS CIFRAS CONTENIDAS EN ESTE ESTADO FINANCIERO SON VERACES Y CONTIENEN TODA LA INFORMACIÓN REFERENTE A LA SITUACIÓN Y/O LOS RESULTADOS DEL "MUNICIPIO DE TEPETITLAN". AFIRMANDO SER LEGALMENTE RESPONSABLES DE LA AUTENTICIDAD Y VERACIDAD DE LAS MISMAS Y ASIMISMO ASUMIMOS LA RESPONSABILIDAD DERIVADA DE CUALQUIER DECLARACIÓN EN FALSO SOBRE LAS MISMAS"



**MUNICIPIO DE TEPETITLAN, HGO**  
**NOTAS A LOS ESTADOS FINANCIEROS**  
**AL 31 DE DICIEMBRE DEL EJERCICIO FISCAL 2023**

Con el propósito de dar cumplimiento a los artículos 46 y 49 de la Ley General de Contabilidad Gubernamental, el Municipio de Tepetitlan anexa las notas a los estados financieros cuyos rubros así lo requieren, teniendo presente los postulados de revelación suficiente e importancia relativa con la finalidad que la información sea de mayor utilidad para los usuarios y para esta entidad fiscalizadora.

A continuación se presentan los tres tipos de notas que acompañan a los estados, a saber:

- a) Notas de desglose;
- b) Notas de memoria (cuentas de orden), y
- c) Notas de gestión administrativa.

**a) NOTAS DE DESGLOSE**

**II) NOTAS AL ESTADO DE SITUACIÓN FINANCIERA**

**Activo**

**Efectivo y Equivalentes**

A continuación se relacionan las cuentas que integran el rubro de efectivo y equivalentes:

| Concepto   | 2023                    | 2022                    |
|--|-------------------------|-------------------------|
| EFFECTIVO  | \$ -                    | \$ -                    |
| BANCOS/TESORERÍA   | \$ 12,787,857.04        | \$ 10,479,197.69        |
| INVERSIONES TEMPORALES (HASTA 3 MESES)                         | \$ -                    | \$ -                    |
| DEPÓSITOS DE FONDOS DE TERCEROS EN GARANTÍA Y/O ADMINISTRACIÓN | \$ 26,528.00            | \$ 26,528.00            |
| <b>Suma</b>  | <b>\$ 12,814,385.04</b> | <b>\$ 10,505,725.69</b> |

**Inversiones Temporales y Fondos con Afectación Específica**

El Municipio de Tepetitlan al 31 de Diciembre del Ejercicio Fiscal 2023 no cuenta con Inversiones Financieras de Corto y/o Largo Plazo, así como tampoco Fondos de Afectación Específica por lo cual no se presentan saldos a detallar.

**Bancos/Tesorería**

Representa el monto de efectivo disponible depositado en Estado de Cuenta Bancario incluye todas las Fuentes de Financiamiento como Participaciones y Aportaciones del Ejercicio Fiscal 2023.

**Efectivo**

Representa el monto de efectivo disponible en Caja de las diferentes Fuentes de Financiamiento, su importe se integra por:

| Banco       | Importe     |
|-------------|-------------|
| CAJA        | \$ -        |
| <b>Suma</b> | <b>\$ -</b> |



**Derechos a recibir Efectivo y Equivalentes y Bienes o Servicios a Recibir**

Por tipo de contribución se informa el monto que se encuentra pendiente de cobro y por recuperar de hasta cinco ejercicios anteriores, asimismo se consideran los montos sujetos a algún tipo de juicio con una antigüedad mayor a la señalada y la factibilidad de cobro.

| Concepto                                   | 2023        | 2022        |
|--|-------------|-------------|
| CUENTAS POR COBRAR A CORTO PLAZO           | \$ -        | \$ -        |
| DEUDORES DIVERSOS POR COBRAR A CORTO PLAZO | \$ -        | \$ -        |
| INGRESOS POR RECUPERAR A CORTO PLAZO       | \$ -        | \$ -        |
| <b>Suma</b>                                | <b>\$ -</b> | <b>\$ -</b> |

**Deudores Diversos por Cobrar a Corto Plazo**

Al 31 de Diciembre del Ejercicio Fiscal 2023 el Municipio de Tepetitlan no cuenta con saldo en cuenta de Deudores Diversos por Cobrar a Corto Plazo.

**Bienes Disponibles para su Transformación o Consumo (Inventarios)**

Al 30 de Abril del Ejercicio Fiscal 2023 el Municipio de Tepetitlan conto con un Donativo en Especie de Combustible Magna donado por Petroleos Mexicanos (PEMEX) de acuerdo al contrato de Donacion con numero de Acuerdo DCAS/4103/2022 FICHA GRS/DE/025/2022. El cual se registro en la partida contable acumulativa 1151: ALMACÉN DE MATERIALES Y SUMINISTROS DE CONSUMO y partida especifica 1151-5-01 Combustibles, Lubricantes y Aditivos.

**Inversiones Financieras**

Referente a la Partida de Inversiones Financieras al 31 de Diciembre del 2023 el Municipio de Tepetitlan No Cuenta con Fideicomisos, Participaciones, Aportaciones de Capital o alguna otra Inversión Financiera, por lo cual no se cuenta con saldo en estas partidas.

**Bienes Muebles, Inmuebles e Intangibles**

En la partida de Depreciación Acumulada de Bienes Muebles, Inmuebles e Intangibles me permito informar que al 31 de Diciembre del 2023 se tiene un saldo de Depreciación Acumulada de Bienes Muebles de \$1,201,831.02.  
Las Depreciaciones realizadas a los Bienes Muebles se realizaron de conformidad a lo establecido por la Ley General de Contabilidad Gubernamental, así como en los Acuerdos emitidos con el Consejo Nacional de Armonización Contable.

|            |  | EJERCICIO FISCAL 2023 | EJERCICIO FISCAL 2022 |
|------------|--|-----------------------|-----------------------|
| 1263-1     | Depreciación Acumulada de Mobiliario y Equipo de Administración                | -\$ 114,135.65        | -\$ 87,807.49         |
| 1263-2     | Depreciación Acumulada de Mobiliario y Equipo Educativo y Recreativo           | -\$ 79,051.89         | -\$ 45,117.21         |
| 1263-3     | Depreciación Acumulada de Muebles Excepto de Oficina y Estantería.             | -\$ 5,227.60          | -\$ 4,226.41          |
| 1263-4     | Depreciación Acumulada de Vehículos y Equipo de Transporte                     | -\$ 822,356.08        | -\$ 331,966.26        |
| 1263-5     | Depreciación Acumulada de Equipo de Computo y de Tecnologías de la Información | -\$ 160,095.08        | -\$ 72,400.54         |
| 1263-6     | Depreciación Acumulada de Maquinaria, Otros Equipos y Herramientas             | -\$ 4,343.90          | -\$ 1,354.27          |
| 1263-7     | Depreciación Acumulada Equipo e Instrumental Médico y de Laboratorio           | -\$ 6,926.94          | \$ -                  |
| 1263-8     | Depreciación Acumulada Equipo de Defensa y Seguridad                           | -\$ 9,693.88          | \$ -                  |
| 3252-01-01 | Depreciación Acumulada de Mobiliario y Equipo de Administración                | -\$ 50,019.46         | -\$ 41,262.48         |
| 3252-01-02 | Depreciación Acumulada de Mobiliario y Equipo Educativo y Recreativo           | -\$ 23,079.61         | -\$ 23,079.61         |
| 3252-01-03 | Depreciación Acumulada Muebles Excepto de Oficina y Estantería                 | -\$ 5,107.60          | -\$ 4,106.41          |
| 3252-01-04 | Depreciación Acumulada de Vehículos y Equipo de Transporte                     | -\$ 491,375.53        | -\$ 138,666.67        |
| 3252-01-05 | Depreciación Acumulada Equipo de Computo y de Tecnologías de la Información    | -\$ 123,732.41        | -\$ 138,666.67        |
| 3252-01-06 | Depreciación Acumulada de Equipo y Aparatos Audiovisuales                      | -\$ 19,740.51         | \$ -                  |
| 3252-01-05 | Depreciación Acumulada Cámaras Fotográficas y de Video                         | -\$ 3,268.28          | \$ -                  |
| 3252-01-05 | Depreciación Acumulada Equipo de Defensa y Seguridad                           | -\$ 9,693.88          | \$ -                  |
| 5515       | DEPRECIACIÓN DE BIENES MUEBLES   | -\$ 176,094.60        | -\$ 27,531.45         |

Las Depreciaciones de Ejercicios Fiscales Anteriores se realizará de manera Anual en el mes de Diciembre del Ejercicio Fiscal 2023.

#### Bienes Muebles, Inmuebles e Intangibles

Se integra de la siguiente manera:

| Concepto   | 2023                     | 2022                    |
|--|--------------------------|-------------------------|
| TERRENOS   | \$ 2,193,000.00          | \$ 2,193,000.00         |
| EDIFICIOS NO HABITACIONALES                            | \$ 987,400.00            | \$ 987,400.00           |
| CONSTRUCCIONES EN PROCESO EN BIENES DE DOMINIO PÚBLICO | \$ 80,625,711.97         | \$ 67,444,293.54        |
| CONSTRUCCIONES EN PROCESO EN BIENES PROPIOS            | \$ 13,937,213.42         | \$ 12,137,213.42        |
| OTROS BIENES INMUEBLES                                 | \$ 51,352.00             | \$ 51,352.00            |
| BIENES MUEBLES   | \$ 10,546,266.71         | \$ 8,395,099.27         |
| ACTIVOS INTANGIBLES                                    | \$ 159,336.03            | \$ 159,336.03           |
| <b>TOTAL</b>   | <b>\$ 108,500,280.13</b> | <b>\$ 91,367,694.26</b> |

#### Bienes Muebles, Intangibles y Depreciaciones

Se integra de la siguiente manera:

| Concepto                                      | 2023                    | 2022                   |
|---|-------------------------|------------------------|
| MOBILIARIO Y EQUIPO DE ADMINISTRACIÓN         | \$ 837,293.60           | \$ 602,513.45          |
| MOBILIARIO Y EQUIPO EDUCATIVO Y RECREATIVO    | \$ 258,587.89           | \$ 163,899.79          |
| EQUIPO E INSTRUMENTAL MÉDICO Y DE LABORATORIO | \$ 48,720.00            | \$ -                   |
| VEHÍCULOS Y EQUIPO DE TRANSPORTE              | \$ 8,821,672.24         | \$ 7,268,899.96        |
| EQUIPO DE DEFENSA Y SEGURIDAD                 | \$ 23,545.96            | \$ 6,291.99            |
| MAQUINARIA, OTROS EQUIPOS Y HERRAMIENTAS      | \$ 556,447.02           | \$ 353,494.08          |
| <b>Subtotal BIENES MUEBLES</b>                | <b>\$ 10,546,266.71</b> | <b>\$ 8,395,099.27</b> |
| SOFTWARE                                      | \$ 159,336.03           | \$ 159,336.03          |

|   |    |                |    |              |
|---|----|----------------|----|--------------|
| LICENCIAS   | \$ | -              | \$ | -            |
| Subtotal ACTIVOS INTANGIBLES  | \$ | 159,336.03     | \$ | 159,336.03   |
| DEPRECIACIÓN ACUMULADA DE BIENES MUEBLES                            | \$ | (1,201,831.02) | \$ | 542,872.18   |
| Subtotal DEPRECIACIÓN, DETERIORO Y AMORTIZACIÓN ACUMULADA DE BIENES | \$ | (1,201,831.02) | \$ | 542,872.18   |
| Suma  | \$ | 9,503,771.72   | \$ | 9,097,307.48 |

**Estimaciones y Deterioros**

Al 31 de Diciembre del 2023 le comento que el Municipio de Tepetitlan no cuenta con saldo en la partida de Estimaciones y Deterioros.

**Otros Activos**

**Activo Diferido**

Se integra de la siguiente manera:

| Concepto  | 2023            | 2022            |
|---|-----------------|-----------------|
| ESTUDIOS, FORMULACIÓN Y EVALUACIÓN DE PROYECTOS | \$ 5,158,247.13 | \$ 5,158,247.13 |

**Pasivo**

| Concepto             | 2023            | 2022            |
|----------------------|-----------------|-----------------|
| PASIVO CIRCULANTE    | \$ 2,778,483.33 | \$ 1,224,316.05 |
| PASIVO NO CIRCULANTE | \$ -            | \$ -            |
| Suma de Pasivo       | \$ 2,778,483.33 | \$ 1,224,316.05 |

**Pasivo Circulante**

Destacan entre las principales partidas del Pasivo Circulante las siguientes:

| Concepto  | Importe         |
|---|-----------------|
| SERVICIOS PERSONALES POR PAGAR A CORTO PLAZO            | \$ -            |
| PROVEDORES POR PAGAR A CORTO PLAZO                      | \$ 504,376.39   |
| CONTRATISTAS POR OBRAS PÚBLICAS POR PAGAR A CORTO PLAZO | \$ 1,838,290.39 |
| RETENCIONES Y CONTRIBUCIONES POR PAGAR A CORTO PLAZO    | \$ 392,706.30   |
| OTRAS CUENTAS POR PAGAR A CORTO PLAZO                   | \$ 38,189.83    |
| FONDOS EN ADMINISTRACIÓN A CORTO PLAZO                  | \$ 2,639.92     |
| OTROS PASIVOS A CORTO PLAZO                             | \$ 2,280.50     |
| Suma PASIVO CIRCULANTE                                  | \$ 2,778,483.33 |

**Pasivo No Circulante**

Destacan entre las principales partidas del Pasivo No Circulante las siguientes:

| Concepto                                   | 2023         |
|--|--------------|
| PROVISIÓN PARA CONTINGENCIAS A LARGO PLAZO | \$ NO APLICA |
| Suma de Pasivos a Largo Plazo              | \$ -         |

Al 31 de Diciembre del 2023 el Municipio de Tepetitlan no cuenta con saldo en las Partidas de Pasivo no Circulante.

**II) NOTAS AL ESTADO DE ACTIVIDADES**

**Ingresos de Gestión**

Al 31 de Diciembre del 2023 el Municipio de Tepetitlan cuenta con saldo en las partidas:

| Concepto                                  | Importe          |
|---|------------------|
| <b>Ingresos de Gestion</b>                |                  |
| Impuestos                                 | \$ 1,425,772.76  |
| Derechos                                  | \$ 2,187,626.97  |
| Productos                                 | \$ 1,052,180.92  |
| Aprovechamientos                          | \$ 41,439.48     |
| Subtotal                                  | \$ 4,707,020.13  |
| Participaciones, Aportaciones y Convenios | \$ 66,818,262.62 |
| Subtotal                                  | \$ 66,818,262.62 |
| Total                                     | \$ 71,525,282.75 |

**Gastos y Otras Pérdidas:**

El Municipio de Tepetitlan al 31 de Diciembre del Ejercicio Fiscal 2023 cuenta con las siguientes erogaciones:

| Concepto   | Importe          |
|--|------------------|
| GASTOS DE FUNCIONAMIENTO                               | \$ 38,650,783.79 |
| TRANSFERENCIAS, ASIGNACIONES, SUBSIDIOS Y OTRAS AYUDAS | \$ 2,118,978.71  |
| OTROS GASTOS Y PÉRDIDAS EXTRAORDINARIAS                | \$ -             |

|  |                         |
|--|-------------------------|
| <b>Suma de GASTOS Y OTRAS PÉRDIDAS</b> | <b>\$ 40,769,762.50</b> |
|--|-------------------------|

A su vez se presentan aquellos rubros que en forma individual representan mas del 8.0% del total de los gastos:

| Concepto  | Importe          | %   |
|---|------------------|-----|
| SERVICIOS PERSONALES                                      | \$ 20,331,966.61 | 50% |
| SERVICIO DE ENERGÍA ELECTRICA                             | \$ 4,668,039.41  | 11% |
| COMBUSTIBLES Y LUBRICANTES VEHICULOS Y EQUIPOS TERRESTRES | \$ 3,420,689.75  | 8%  |

### III) NOTAS AL ESTADO DE VARIACIÓN EN LA HACIENDA PÚBLICA

- Respecto al Saldo del Patrimonio Contribuido le informo que al 31 de Diciembre del 2023 se cuenta con un saldo de \$11,213,402.32.
- Se informa que al 31 de Diciembre del 2023 únicamente se generaron modificaciones al patrimonio generado derivado al Resultado del Ejercicio 2022 (Ahorro) por un importe de \$18,062,746.94, así como por las Variaciones de la Hacienda Publica / Patrimonio Generado Neto de 2022.

### IV) NOTAS AL ESTADO DE FLUJOS DE EFECTIVO

#### Efectivo y equivalentes

Al 31 de Diciembre del Ejercicio Fiscal 2023 El Municipio de Tepetitlan cuenta con Saldo en la Partida de Bancos y Efectivo por un importe de \$12,787,857.04 correspondiente al Ejercicio Fiscal 2023 y Anteriores.

| Concepto   | 2023                    | 2022                    |
|--|-------------------------|-------------------------|
| EFFECTIVO  | \$ -                    | \$ -                    |
| BANCOS/TESORERÍA   | \$ 12,787,857.04        | \$ 10,479,197.69        |
| BANCOS/DEPENDENCIAS Y OTROS  | \$ -                    | \$ -                    |
| INVERSIONES TEMPORALES (HASTA 3 MESES)   | \$ -                    | \$ -                    |
| FONDOS CON AFECTACIÓN ESPECÍFICA   | \$ -                    | \$ -                    |
| DEPÓSITOS DE FONDOS DE TERCEROS EN GARANTÍA Y/O ADMINISTRACIÓN (CFE SUMINISTRADORA DE SERVICIOS BASICOS) | \$ 26,528.00            | \$ 26,528.00            |
| <b>Total de EFECTIVO Y EQUIVALENTES</b>  | <b>\$ 12,814,385.04</b> | <b>\$ 10,505,725.69</b> |

- Conciliación de los Flujos de Efectivo Netos de las Actividades de Operación y la cuenta de Ahorro/Desahorro antes de Rubros Extraordinarios.

|   | 2023                     | 2022                   |
|---|--------------------------|------------------------|
| Ahorro/Desahorro antes de rubros Extraordinarios                | \$ -                     | \$ -                   |
| Movimientos de partidas (o rubros) que no afectan al efectivo.  | \$ -                     | \$ -                   |
| Depreciación  | \$ (1,201,831.02)        | \$ (542,872.18)        |
| Amortización  | \$ -                     | \$ -                   |
| Incrementos en las provisiones                                  | \$ -                     | \$ -                   |
| Incremento en inversiones producido por revaluación             | \$ -                     | \$ -                   |
| Ganancia/pérdida en venta de propiedad, planta y equipo         | \$ -                     | \$ -                   |
| Incremento en cuentas por cobrar                                | \$ -                     | \$ -                   |
| Partidas extraordinarias  | \$ -                     | \$ -                   |
| <b>Flujos de Efectivo Netos de las Actividades de Operación</b> | <b>\$ (1,201,831.02)</b> | <b>\$ (542,872.18)</b> |



### V) CONCILIACIÓN ENTRE LOS INGRESOS PRESUPUESTARIOS Y CONTABLES, ASÍ COMO ENTRE LOS EGRESOS PRESUPUESTARIOS Y LOS GASTOS CONTABLES

La conciliación se presenta atendiendo a lo dispuesto por el Acuerdo por el que se emite el formato de conciliación entre los ingresos presupuestarios y contables, así como entre los egresos presupuestarios y los gastos contables.

| Conciliación entre los Ingresos Presupuestarios y Contables |                         |
|---|-------------------------|
| 1.- Total de Ingresos Presupuestarios                       | \$ 71,525,282.75        |
| 2.- Mas Ingresos Contables No Presupuestarios               | \$ -                    |
| 3. Menos Ingresos Presupuestarios No Contable               | \$ -                    |
| <b>4. Total de Ingresos Contables</b>                       | <b>\$ 71,525,282.75</b> |

En esta Conciliación de Ingresos Presupuestarios y Contables no tuvo ninguna variación por tal motivo se reflejan saldos de conformidad al Estado de Actividades al 31 de Diciembre del 2023.

| Conciliación entre los Egresos Presupuestarios y los Gastos Contables |                         |
|---|-------------------------|
| <b>1.- Total de Egresos Presupuestarios</b>                           | <b>\$ 62,236,354.40</b> |
| 2.- Menos Egresos Presupuestarios No Contables                        | \$ 21,466,591.90        |
| 2.3. Mobiliario y Equipo de Administración                            | \$ 234,780.15           |

|  |           |                      |
|--|-----------|----------------------|
| 2.4 Mobiliario y Equipo Educacional y Recreativo                             | \$        | 94,688.10            |
| 2.5 Equipo e instrumental médico y de laboratorio                            | \$        | 48,720.00            |
| 2.6. Vehículos y Equipo de Transporte  | \$        | 1,238,209.63         |
| 2.7 Equipo de Defensa y Seguridad  | \$        | 17,253.97            |
| 2.8 Maquinaria, otros equipos y herramientas                                 | \$        | 202,952.94           |
| 2.11. Activos Intangibles  | \$        | -                    |
| 2.12. Obra Pública en Bienes de Dominio Público                              | \$        | 19,629,987.11        |
| 2.13. Obra Pública en Bienes Propios   | \$        | -                    |
| 3. Mas Gastos Contables No Presupuestarios                                   | \$        | 176,094.60           |
| 3.1 ESTIMACIONES, DEPRECIACIONES, DETERIOROS, OBSOLESCENCIA Y AMORTIZACIONES | \$        | 176,094.60           |
| <b>4. Total de Gastos Contables</b>  | <b>\$</b> | <b>40,945,857.10</b> |

En esta Conciliación de Egresos Presupuestarios y Gastos Contables al 31 de Diciembre del 2023 si genero variaciones de saldo por la adquisicion de Bienes Muebles.

#### b) NOTAS DE MEMORIA (CUENTAS DE ORDEN)

Las cuentas de orden se utilizan para registrar movimientos de valores que no afecten o modifiquen el balance contable, sin embargo, su incorporación en libros es necesaria con fines de recordatorio contable, de control y en general sobre los aspectos administrativos, o bien, para consignar sus derechos o responsabilidades contingentes que puedan, o no, presentarse en el futuro.

Las cuentas que se manejan para efectos de estas Notas son las siguientes:

##### Cuentas de Orden Contables y Presupuestarias:

| Concepto de Cuentas de Orden Contables                                      | Importe     |
|---|-------------|
| VALORES   | \$ -        |
| EMISIÓN DE OBLIGACIONES   | \$ -        |
| AVALES Y GARANTÍAS  | \$ -        |
| JUICIOS   | \$ -        |
| INVERSIÓN MEDIANTE PROYECTOS PARA PRESTACION DE SERVICIOS (PPS) Y SIMILARES | \$ -        |
| BIENES EN CONCESION O EN COMODATO   | \$ -        |
| <b>Suma CUENTAS DE ORDEN CONTABLES</b>                                      | <b>\$ -</b> |

| Concepto de Cuentas de Orden Presupuestarias | Importe     |
|--|-------------|
| CUENTAS DE ORDEN DE INGRESOS                 | \$ -        |
| CUENTAS DE ORDEN DE EGRESOS                  | \$ -        |
| <b>Suma CUENTAS DE ORDEN PRESUPUESTARIAS</b> | <b>\$ -</b> |



El Municipio de Tepetitlan No cuenta con Saldo en las Cuentas de Orden Contables y Presupuestarias por tal motivo se presenta en zeros los informes de estas Notas al 31 de Diciembre del Ejercicio Fiscal 2023.

#### c) NOTAS DE GESTIÓN ADMINISTRATIVA

##### 1. Introducción

Con el objeto de brindar informacion clara y oportuna a la ciudadanía asi como a las diferentes dependencias de gobierno e instancias fiscalizadoras se realizan las Notas a los Estados Financieros, para precisar puntos relevantes y conocer de manera mas particular el panorama económico y presupuestal que tuvo el Municipio de Tepetitlan durante el Primer Trimestre del Ejercicio Fiscal 2023, lo cual dio lugar a la toma de decisiones del periodo y los cuales fueron considerados para el ejercicio y destino del Presupuesto de Egresos del ejercicio en mencion.

Asi mismo le comento que el Municipio de Tepetitlan busca de manera progresiva el alcance del Plan Municipal de Desarrollo a traves de sus ejes rectores y adecuandose siempre a los recursos disponibles y a la gestion oportuna de recursos.

##### 2. Panorama Económico y Financiero

El Municipio de Tepetitlan al inicio del ejercicio fiscal 2023 tenia presupuestada una Ley de Ingresos Modificada por un importe de \$73,955,679.71. Recaudando al 31 de Diciembre del 2023 un importe de \$71,525,282.75, lo cual permitio cubrir los gastos corrientes y de capital que se tenian considerados en el Presupuesto de Egresos 2023.

##### 3. Autorización e Historia

El Municipio de Tepetitlan da cumplimiento al artículo 115 de la Constitucion Política de los Estados Unidos Mexicanos, cuyo objeto principal es la prestación de Servicios Publicos como Registro Civil, Obra Publica, Desarrollo Agropecuario y Social, Agua Potable, Drenaje y Alcantarillado, Mismo que tiene su Domicilio Fiscal en Plaza de la Constitucion S/N, Colonia Centro Municipio de Tepetitlan.

Ademas de que al ser una Persona Moral sin Fines de Lucro debidamente registrada tiene Obligaciones Fiscales referentes al Impuesto Sobre la Renta e Impuesto al Valor Agregado.

Está debidamente representado por el Ing. Elias Castillo Martinez en su carácter de Presidente Municipal Constitucional, la H. Asamblea, asi como por las diferentes áreas que integran el Ayuntamiento autorizadas dentro del Organigrama del Ejercicio Fiscal 2023.

##### 4. Organización y Objeto Social.

- Objeto social: Prestacion de Servicios Publicos.
- Principal actividad: Brindar Servicios Publicos y Asistencia Social a la Poblacion del Municipio de Tepetitlan.
- Ejercicio fiscal: 2023

- d) Régimen jurídico: Constitución Política de los Estados Unidos Mexicanos, Constitución Política del Estado de Hidalgo, Ley de Hacienda para los Municipios del Estado de Hidalgo, Ley Organica Municipal para el Estado de Hidalgo.
- e) Consideraciones fiscales del ente: Declaración Mensual del Impuesto Sobre la Renta por Concepto de Salarios y Declaración Mensual de Retenciones de ISR e IVA a Personas con Actividad Profesional y Empresarial.
- f) Estructura organizacional básica:  
Presidencia Municipal.  
Honorable Asamblea: Regidores y Sindico Procurador.  
Áreas de Presidencia: Secretaría General Municipal, Tesorería, Obras Públicas, Contraloría Interna, Jurídico, Transparencia, Dif. Municipal, Adquisiciones, Unidad Básica de Rehabilitación, Desarrollo Social y Económico, Desarrollo Urbano y Ecológico, Desarrollo Agropecuario, Registro del Estado Familiar, Juez Conciliador, Agua Potable, Oficial Mayor, Adquisiciones, Comunicación Social, Informática, Instancia para la Mujer, Deportes, Educación y Bibliotecas, Servicios Públicos, Parque Vehicular y Maquinaria, Turismo y Cultura, Protección Civil, Seguridad Pública y Tránsito Municipal.
- g) Fideicomisos, mandatos y análogos: No Aplica.

**5. Bases de Preparación de los Estados Financieros**

El Municipio de Tepetitlan Declara Bajo Protesta de Decir Verdad que se ha observado la normalidad emitida por el CONAC y las disposiciones legales aplicables para la elaboración e integración de los Estados Financieros y Estados Presupuestarios, así como la normalidad para el reconocimiento, valuación y revelación de los diferentes rubros de información financiera y Presupuestal, además de utilizar las bases de medición para la elaboración de los estados financieros, postulados básicos y demás leyes fiscales federales como estatales para el cumplimiento del pago de impuestos y derechos.

**6. Políticas de Contabilidad Significativas**

- a) Actualización: Al 31 de Marzo del 2022 se actualizó el Manual de Contabilidad Gubernamental.
- b) Informar sobre la realización de operaciones en el extranjero y de sus efectos en la información financiera gubernamental.
- c) Método de valuación de la inversión en acciones de Compañías subsidiarias no consolidadas y asociadas.
- d) Sistema y método de valuación de inventarios y costo de lo vendido.
- e) Beneficios a empleados: revelar el cálculo de la reserva actuarial, valor presente de los ingresos esperados comparado con el valor presente de la estimación de gastos tanto de los beneficiarios actuales como futuros.
- f) Provisiones: objetivo de su creación, monto y plazo.
- g) Reservas: objetivo de su creación, monto y plazo.
- h) Cambios en políticas contables y corrección de errores junto con la revelación de los efectos que se tendrá en la información financiera del ente público, ya sea retrospectivos o prospectivos.
- i) Reclasificaciones: se deben revelar todos aquellos movimientos entre cuentas por efectos de cambios en los tipos de operaciones.
- j) Depuración y cancelación de saldos.

**7. Posición en Moneda Extranjera y Protección por Riesgo Cambiario**

El Municipio de Tepetitlan al 31 de Diciembre del 2023 no cuenta con Activos en Moneda Extranjera, Pasivos en Moneda Extranjera, Posición en Moneda Extranjera, Tipo de Cambio o Equivalentes en Moneda Nacional por tal motivo no se presenta información en este punto.

**8. Reporte Analítico del Activo**

- a) Vida útil o porcentajes de depreciación, deterioro o amortización utilizados en los diferentes tipos de activos.
- b) Cambios en el porcentaje de depreciación o valor residual de los activos.
- c) Importe de los gastos capitalizados en el ejercicio, tanto financieros como de investigación y desarrollo.
- d) Riesgos por tipo de cambio o tipo de interés de las inversiones financieras.
- e) Valor activado en el ejercicio de los bienes construidos por la entidad.
- f) Otras circunstancias de carácter significativo que afecten el activo, tales como bienes en garantía, señalados en embargos, litigios, títulos de inversiones entregados en garantías, baja significativa del valor de inversiones financieras, etc.
- g) Desmantelamiento de Activos, procedimientos, implicaciones, efectos contables.
- h) Administración de activos; planeación con el objetivo de que el ente los utilice de manera más efectiva.

**Variaciones en el Activo:**


- a) Inversiones en valores.
- b) Patrimonio de Organismos descentralizados de Control Presupuestario Indirecto.
- c) Inversiones en empresas de participación mayoritaria.
- d) Inversiones en empresas de participación minoritaria.
- e) Patrimonio de organismos descentralizados de control presupuestario directo, según corresponda.

**9. Fideicomisos, Mandatos y Análogos**

El Municipio de Tepetitlan al 31 de Diciembre del 2023 no cuenta con Fideicomisos, Mandatos o Análogos por tal motivo no se presenta información en este punto.

**10. Reporte de la Recaudación**

| Fuente de Ingresos | Ley de Ingresos Estimada | Ley de Ingresos Recaudada | Avance de Recaudación al 30/04/2023 |
|--------------------|--------------------------|---------------------------|-------------------------------------|
| IMPUESTOS          | \$ 1,425,772.76          | \$ 1,425,772.76           | 100%                                |
| DERECHOS           | \$ 2,206,551.90          | \$ 2,187,626.97           | 99%                                 |
| PRODUCTOS          | \$ 1,052,180.92          | \$ 1,052,180.92           | 100%                                |
| APROVECHAMIENTOS   | \$ 41,439.48             | \$ 41,439.48              | 100%                                |
| PARTICIPACIONES    | \$ 41,703,737.65         | \$ 39,292,265.62          | 94%                                 |
| APORTACIONES       | \$ 20,540,781.92         | \$ 20,540,781.92          | 100%                                |
| CONVENIOS          | \$ 6,985,215.08          | \$ 6,985,215.08           | 100%                                |



**11. Información sobre la Deuda y el Reporte Analítico de la Deuda**

El Municipio de Tepetitlan Hgo al 31 de Diciembre del 2023 no cuenta con Deuda Pública por tal motivo no se presentan datos en este punto.

**12. Calificaciones otorgadas**

El Municipio de Tepetitlan, Hgo al 31 de Diciembre del 2023 no cuenta con Ninguna Calificación Crediticia por tal motivo no se presentan datos en este punto.

**13. Proceso de Mejora**

El Municipio de Tepetitlan Hgo informa que al 31 de Diciembre del 2023 tiene actualizado el Plan Municipal de Desarrollo 2020-2024, Reglamento Interno, Código de Ética, Código de Conducta y Manuales de Organización y Procedimientos por la H. Asamblea Municipal, con la finalidad de mejorar los procesos de Seguimiento, Control y Vigilancia del Área de Control Interno. Cabe hacer mención que como parte del proceso de mejora se tiene autorizado por la H. Asamblea Municipal el Presupuesto Basado en Resultados del Ejercicio Fiscal 2023, con el cual se busca ejercer el Presupuesto de Egresos de acuerdo a las Metas y Objetivos planeados para el alcance de los Ejes Rectores del Plan Estatal de Desarrollo.

**14. Información por Segmentos**

Al 31 de Diciembre del Ejercicio Fiscal 2023 el Municipio de Tepetitlan notifica que no se cuenta con información por Segmentos derivado a que las únicas funciones del Ayuntamiento es el brindar Servicios Básicos y de Asistencia Social, mismos que se encuentran plasmados en el Presupuesto de Egresos por Programas, Área de Ejecución, Capítulo de Gasto y Fuente de Financiamiento.

**15. Eventos Posteriores al Cierre**

El Municipio de Tepetitlan informa que al 31 de Diciembre del Ejercicio Fiscal 2023 no cuenta con Cuentas por Pagar a Largo Plazo por Fondo y que el Remanente Clasificado como Resultado del Ejercicio 2022, se eroga en su Totalidad al Cierre del Primer Trimestre del Ejercicio Fiscal 2023.

**16. Partes Relacionadas**

Bajo protesta de Decir Verdad Declaramos que no existen partes relacionadas que pudieran ejercer influencia significativa sobre la toma de decisiones financieras y operativas del Municipio de Tepetitlan al 31 de Diciembre del Ejercicio Fiscal 2023.

**17. Responsabilidad Sobre la Presentación Razonable de la Información Contable**

"BAJO PROTESTA DE DECIR VERDAD DECLARAMOS QUE LOS ESTADOS FINANCIEROS Y SUS NOTAS, SON RAZONABLEMENTE CORRECTOS Y SON RESPONSABILIDAD DEL EMISOR".

  
ING. MARIANE HERNÁNDEZ SANTIAGO  
TRESORERO MUNICIPAL  
TESORERÍA MUNICIPAL  
2020-2024

  
LIC. ANA KAREN GARCÍA ROJAS  
SINDICO PROCURADOR  
SINDICATO PROCURADOR  
2020-2024

  
ING. ELÍAS CASTILLO MARTÍNEZ  
PRESIDENTE MUNICIPAL CONSTITUCIONAL  
PRESIDENCIA MUNICIPAL  
2020-2024

"BAJO PROTESTA DE DECIR VERDAD DECLARAMOS QUE LAS CIFRAS CONTENIDAS EN ESTE ESTADO FINANCIERO SON VERACES Y CONTIENEN TODA LA INFORMACIÓN REFERENTE A LA SITUACIÓN Y/O LOS RESULTADOS DEL "MUNICIPIO DE TEPETITLAN". AFIRMANDO SER LEGALMENTE RESPONSABLES DE LA AUTENTICIDAD Y VERACIDAD DE LAS MISMAS Y ASIMISMO ASUMIMOS LA RESPONSABILIDAD DERIVADA DE CUALQUIER DECLARACIÓN EN FALSO SOBRE LAS MISMAS"

  
OPERADO  
TESORERÍA MUNICIPAL  
TEPETITLAN HGO. 2020-2024

# MUNICIPIO DE TEPETITLÁN HIDALGO

Correspondiente Del 01/ene./2023 al 31/dic./2023  
Conciliación entre los Ingresos Presupuestarios y Contables

Fecha y hora de Impresión: 19/mar./2024 01:49 p. m.



Ucr: Supervisor  
Rep: rptConciliacionPresupuestal

|  |                        |
|--|------------------------|
| <b>1.-TOTAL DE INGRESOS PRESUPUESTARIOS</b>  | <b>\$71,525,282.75</b> |
| <b>2. MÁS INGRESOS CONTABLES NO PRESUPUESTARIOS</b>                                | <b>\$0.00</b>          |
| 2.1 INGRESOS FINANCIEROS   | \$0.00                 |
| 2.2 INCREMENTO POR VARIACIÓN DE INVENTARIOS  | \$0.00                 |
| 2.3 DISMINUCIÓN DEL EXCESO DE ESTIMACIONES POR PÉRDIDA O DETERIORO U OBSOLESCENCIA | \$0.00                 |
| 2.4 DISMINUCIÓN DEL EXCESO DE PROVISIONES  | \$0.00                 |
| 2.5 OTROS INGRESOS Y BENEFICIOS VARIOS   | \$0.00                 |
| 2.6 OTROS INGRESOS CONTABLES NO PRESUPUESTARIOS                                    | \$0.00                 |
| <b>3. MENOS INGRESOS PRESUPUESTARIOS NO CONTABLES</b>                              | <b>\$0.00</b>          |
| 3.1 APROVECHAMIENTOS PATRIMONIALES   | \$0.00                 |
| 3.2 INGRESOS DERIVADOS DE FINANCIAMIENTOS  | \$0.00                 |
| 3.3 OTROS INGRESOS PRESUPUESTARIOS NO CONTABLES                                    | \$0.00                 |
| <b>4. TOTAL DE INGRESOS CONTABLES</b>  | <b>\$71,525,282.75</b> |

ING. MARIANE HERNANDEZ SANTIAGO  
TESORERA MUNICIPAL

ING. ELIAS CASTILLO MARTINEZ  
PRESIDENTE MUNICIPAL

2020-2024

LIC. ANA KAREN GARCIA ROJAS  
SINDICO PROCAJADOR

2020-2024

**OPERADO**

"Bajo Protesta de Decir Verdad Declaramos que los Estados Financieros, Presupuestales y sus Notas, son Razonablemente Correctos y Confiabiles."

"BAJO PROTESTA DE DECIR VERDAD DECLARAMOS QUE LAS CIFRAS CONTENIDAS EN ESTE ESTADO FINANCIERO SON VERDADERAS Y CONFIABLES. CONFIABILIDAD LA INFORMACIÓN REFERENTE A LA SITUACIÓN Y/O LOS RESULTADOS DEL "MUNICIPIO DE TEPETITLÁN". AFIRMANDO SER LEGALMENTE RESPONSABLES DE LA AUTENTICIDAD Y VERACIDAD DE LAS MISMAS Y ASIMISMO ASUMIMOS LA RESPONSABILIDAD DERIVADA DE CUALQUIER DECLARACIÓN EN FALSO SOBRE LAS MISMAS"

# MUNICIPIO DE TEPETITLÁN HIDALGO

Correspondiente Del 01/ene./2023 al 31/dic./2023  
Conciliación entre los Egresos Presupuestarios y los Gastos Contables

Fecha y hora de impresión | 19/mar./2024  
01:50 p. m.



Ucr: Supervisora  
Rep: rptConciliacionPres-puestal

| 1.-TOTAL DE EGRESOS PRESUPUESTARIOS  |                 | \$62,236,354.40 |
|--|-----------------|-----------------|
| <b>2. MENOS EGRESOS PRESUPUESTARIOS NO CONTABLES</b>                         |                 |                 |
| 2.1 MATERIAS PRIMAS Y MATERIALES DE PRODUCCIÓN Y COMERCIALIZACIÓN            |                 | \$21,466,591.90 |
| 2.2 MATERIALES Y SUMINISTROS   |                 | \$0.00          |
| 2.3 Mobiliario y equipo de administración                                    |                 | \$0.00          |
| 2.4 Mobiliario y equipo educacional y recreativo                             | \$234,780.15    |                 |
| 2.5 Equipo e instrumental médico y de laboratorio                            | \$94,888.10     |                 |
| 2.6 Vehículos y equipo de transporte   | \$48,720.00     |                 |
| 2.7 Equipo de defensa y seguridad  | \$1,236,209.63  |                 |
| 2.8 Maquinaria, otros equipos y herramientas                                 | \$17,253.97     |                 |
| 2.9 Activos Biológicos   | \$202,952.94    |                 |
| 2.10 Bienes inmuebles  | \$0.00          |                 |
| 2.11 Activos intangibles   | \$0.00          |                 |
| 2.12 Obra pública en bienes de dominio público                               | \$19,629,987.11 |                 |
| 2.13 Obra pública en bienes propios  | \$0.00          |                 |
| 2.14 Acciones y participaciones de capital                                   | \$0.00          |                 |
| 2.15 Compra de títulos y valores   | \$0.00          |                 |
| 2.16 Concesión de préstamos  | \$0.00          |                 |
| 2.17 Inversiones en fideicomisos, mandatos y otros análogos                  | \$0.00          |                 |
| 2.18 Provisiones para contingencias y otras erogaciones especiales           | \$0.00          |                 |
| 2.19 Amortización de la deuda pública  | \$0.00          |                 |
| 2.20 Adeudos de ejercicios fiscales anteriores (ADEFAS)                      | \$0.00          |                 |
| 2.21 OTROS EGRESOS PRESUPUESTARIOS NO CONTABLES                              | \$0.00          |                 |
| <b>3. MÁS GASTOS CONTABLES NO PRESUPUESTARIOS</b>                            |                 |                 |
| 3.1 ESTIMACIONES, DEPRECIACIONES, DETERIOROS, OBSOLESCENCIA Y AMORTIZACIONES | \$176,094.60    |                 |
| 3.2 PROVISIONES  | \$0.00          |                 |
| 3.3 DISMINUCIÓN DE INVENTARIOS   | \$0.00          |                 |
| 3.6 OTROS GASTOS   | \$0.00          |                 |
| 3.7 OTROS GASTOS CONTABLES NO PRESUPUESTARIOS                                | \$0.00          |                 |





# MUNICIPIO DE TEPETITLÁN HIDALGO

Ustr: SuperV.302  
Rep: rptConciliaciónPresupuestal

Correspondiente Del 01/ene./2023 al 31/dic./2023  
Conciliación entre los Egresos Presupuestarios y los Gastos Contables

Fecha y 19/mar./2024  
hora de impresión | 01:50 p. m.

4. TOTAL DE GASTOS CONTABLES \$40,945,857.10

  
 LIC. ANA YAREN GARCÍA ROJAS  
 SINDICO PROCURADOR  
 2020-2024

  
 ING. EDIAS CASTILLO MARTÍNEZ  
 PRESIDENTE MUNICIPAL  
 2020-2024



"Bajo Protesta de Decir Verdad Declaramos que los Estados Financieros, Presupuestales y sus Notas, son Razonablemente Correctos y son Responsabilidad del Emisor."

"BAJO PROTESTA DE DECIR VERDAD DECLARAMOS QUE LAS CIFRAS CONTENIDAS EN ESTE ESTADO FINANCIERO SON VERACES Y CONTIENEN TODA LA INFORMACIÓN REFERENTE A LA SITUACIÓN Y/O LOS RESULTADOS DEL "MUNICIPIO DE TEPETITLÁN", AFIRMANDO SER LEGALMENTE RESPONSABLES DE LA AUTENTICIDAD Y VERACIDAD DE LAS MISMAS Y ASIMISMO ASUMIMOS LA RESPONSABILIDAD DERIVADA DE CUALQUIER DECLARACIÓN EN FALSO SOBRE LAS MISMAS"



# **MUNICIPIO DE TEPETITLÁN, HIDALGO**

## **CUENTA PUBLICA EJERCICIO FISCAL 2023**

### **• INFORMACIÓN PRESUPUESTARIA**




MUNICIPIO DE TEPETITLÁN  
HIDALGO

H. Sup. Supervisor  
del Estado Presupuesto Ingresos

Del 01/ene./2023 Al 31/dic./2023  
Estado sobre el ejercicio de los Ingresos por Ente Público/ Clasificación Económica/Rubro/Tipo/Clase/Concepto

Fecha y  
14/ene./2024  
de Impresión  
02:05 p. m.

| Rubros de los Ingresos  | Ingreso Estimado      | Ampliaciones / (Reducciones) | Ingreso Modificado    | Ingresos Devengados   | Ingresos Recaudados   | Avance de Recaudación (Recaudación / Estimación) | Ingresos Excedentes  |
|---|-----------------------|------------------------------|-----------------------|-----------------------|-----------------------|--|----------------------|
| <b>1 INGRESOS CORRIENTES</b>  |                       |                              |                       |                       |                       |  |                      |
| <b>1 IMPUESTOS</b>  | <b>\$1,287,302.50</b> | <b>\$138,470.26</b>          | <b>\$1,425,772.76</b> | <b>\$1,425,772.76</b> | <b>\$1,425,772.76</b> | <b>100.00 %</b>                                  | <b>\$138,470.26</b>  |
| <b>11 Impuestos sobre los ingresos</b>  | <b>\$19,974.50</b>    | <b>-\$12,549.00</b>          | <b>\$7,425.50</b>     | <b>\$7,425.50</b>     | <b>\$7,425.50</b>     | <b>100.00 %</b>                                  | <b>-\$12,549.00</b>  |
| 11-02 Impuesto Sobre Juegos Permitidos, Espectaculos Publicos, Diversiones y Aparatos Mecanicos o Electromecanicos Accionados por Monedas o Fichas. | \$9,974.50            | -\$7,349.00                  | \$2,625.50            | \$2,625.50            | \$2,625.50            | 100.00 %   | -\$7,349.00          |
| 11-03 Impuesto a Comercios Ambulantes   | \$10,000.00           | -\$5,200.00                  | \$4,800.00            | \$4,800.00            | \$4,800.00            | 100.00 %   | -\$5,200.00          |
| <b>12 Impuestos sobre el patrimonio</b>   | <b>\$1,167,328.00</b> | <b>-\$284,289.93</b>         | <b>\$883,038.07</b>   | <b>\$883,038.07</b>   | <b>\$883,038.07</b>   | <b>100.00 %</b>                                  | <b>-\$284,289.93</b> |
| <b>12-01 Impuesto Predial</b>   | <b>\$776,558.00</b>   | <b>\$3,167.35</b>            | <b>\$779,725.35</b>   | <b>\$779,725.35</b>   | <b>\$779,725.35</b>   | <b>100.00 %</b>                                  | <b>\$3,167.35</b>    |
| 12-01-01 Rustico  | \$568,548.00          | \$17,618.81                  | \$586,166.81          | \$791,722.14          | \$791,722.14          | 135.06 %   | \$223,174.14         |
| 12-01-02 Urbano   | \$206,702.00          | -\$14,253.48                 | \$192,448.52          | \$272,966.45          | \$272,966.45          | 141.83 %   | \$66,264.45          |
| 12-01-03 Ejidal   | \$1,308.00            | -\$197.98                    | \$1,110.02            | \$1,341.13            | \$1,341.13            | 120.82 %   | \$33.13              |
| 12-01-04 Descuento de Impuesto Predial  | \$0.00                | \$0.00                       | \$0.00                | -\$286,304.37         | -\$286,304.37         | 0.00 %   | -\$286,304.37        |
| 12-01-04-01 Descuento de Impuesto Predial por Pago Anticipado por Anualidad   | \$0.00                | \$0.00                       | \$0.00                | -\$112,070.40         | -\$112,070.40         | 0.00 %   | -\$112,070.40        |
| 12-01-04-02 Descuento de Impuesto Predial Jubilados, Pensionados, de la Tercera Edad y Discapacitados   | \$0.00                | \$0.00                       | \$0.00                | -\$174,233.97         | -\$174,233.97         | 0.00 %   | -\$174,233.97        |
| <b>12-02 Rezago de Impuesto Predial</b>   | <b>\$320,770.00</b>   | <b>-\$320,770.00</b>         | <b>\$0.00</b>         | <b>\$0.00</b>         | <b>\$0.00</b>         | <b>0.00 %</b>                                    | <b>-\$320,770.00</b> |
| 12-02-01 Rustico  | \$220,000.00          | -\$220,000.00                | \$0.00                | \$0.00                | \$0.00                | 0.00 %   | -\$220,000.00        |
| 12-02-02 Urbano   | \$100,000.00          | -\$100,000.00                | \$0.00                | \$0.00                | \$0.00                | 0.00 %   | -\$100,000.00        |
| 12-02-03 Ejidal   | \$770.00              | -\$770.00                    | \$0.00                | \$0.00                | \$0.00                | 0.00 %   | -\$770.00            |
| <b>12-03 Traslado de Dominio y Otras Operaciones con Bienes Inmuebles</b>   | <b>\$70,000.00</b>    | <b>\$33,312.72</b>           | <b>\$103,312.72</b>   | <b>\$103,312.72</b>   | <b>\$103,312.72</b>   | <b>100.00 %</b>                                  | <b>\$33,312.72</b>   |
| <b>17 Accesorios de Impuestos</b>   | <b>\$100,000.00</b>   | <b>\$85,870.67</b>           | <b>\$185,870.67</b>   | <b>\$185,870.67</b>   | <b>\$185,870.67</b>   | <b>100.00 %</b>                                  | <b>\$85,870.67</b>   |
| 17-01 Recargos de Impuesto Predial  | \$100,000.00          | \$85,870.67                  | \$185,870.67          | \$185,870.67          | \$185,870.67          | 100.00 %   | \$85,870.67          |
| 17-01-01 Recargos de Impuesto Predial   | \$100,000.00          | \$85,870.67                  | \$185,870.67          | \$185,870.67          | \$185,870.67          | 100.00 %   | \$85,870.67          |
| <b>19 Impuestos no Comprendidos en la Ley de Ingresos Vigente, Causados en Ejercicios Fiscales Anteriores Pendientes de Liquidación o Pago</b>      | <b>\$0.00</b>         | <b>\$349,438.52</b>          | <b>\$349,438.52</b>   | <b>\$349,438.52</b>   | <b>\$349,438.52</b>   | <b>100.00 %</b>                                  | <b>\$349,438.52</b>  |
| 19-01 Rezago de Impuesto Predial  | \$0.00                | \$349,438.52                 | \$349,438.52          | \$349,438.52          | \$349,438.52          | 100.00 %   | \$349,438.52         |
| 19-01-01 Rustico  | \$0.00                | \$258,485.54                 | \$258,485.54          | \$258,485.54          | \$258,485.54          | 100.00 %   | \$258,485.54         |





MUNICIPIO DE TEPETITLÁN  
HIDALGO

H. Ayuntamiento de Tepetitlán  
Hidalgo, Puebla

Del 01/ene./2023 Al 31/dic./2023

Fecha y

14/ene./2024

Estado sobre el ejercicio de los Ingresos por Ente Público/ Clasificación Económica/Rubro/Tipo/Clase/Concepto de Impresión 02:05 p. m.

|   |                       |                      |                       |                       |                       |                |                      |
|---|-----------------------|----------------------|-----------------------|-----------------------|-----------------------|----------------|----------------------|
| 19-01-02 Urbano   | \$0.00                | \$89,708.10          | \$89,708.10           | \$89,708.10           | \$89,708.10           | 100.00 %       | \$89,708.10          |
| 19-01-03 Ejidal   | \$0.00                | \$1,244.88           | \$1,244.88            | \$1,244.88            | \$1,244.88            | 100.00 %       | \$1,244.88           |
| <b>4 DERECHOS</b>   | <b>\$2,050,219.56</b> | <b>\$156,332.34</b>  | <b>\$2,206,551.90</b> | <b>\$2,187,626.97</b> | <b>\$2,187,626.97</b> | <b>99.14 %</b> | <b>\$137,407.41</b>  |
| <b>43 Derechos por prestación de servicios</b>  | <b>\$2,000,219.56</b> | <b>-\$140,201.16</b> | <b>\$1,860,018.40</b> | <b>\$1,841,093.47</b> | <b>\$1,841,093.47</b> | <b>98.96 %</b> | <b>-\$159,126.09</b> |
| 43-01 Derechos por Servicios Públicos   | \$1,412,776.89        | -\$244,451.96        | \$1,168,324.93        | \$1,149,400.00        | \$1,149,400.00        | 98.38 %        | -\$263,376.89        |
| 43-01-02 Derechos por Servicio de Agua Potable  | \$1,350,707.00        | -\$211,664.07        | \$1,139,042.93        | \$1,120,118.00        | \$1,120,118.00        | 98.33 %        | -\$230,589.00        |
| 43-01-02-01 Servicio de Agua Potable  | \$1,311,712.00        | -\$501,114.57        | \$810,597.43          | \$791,672.50          | \$791,672.50          | 97.66 %        | -\$520,039.50        |
| 2023 43-01-02-01-01 Servicio de Agua Potable Ejercicio  | \$1,013,040.00        | -\$202,442.57        | \$810,597.43          | \$791,672.50          | \$791,672.50          | 97.66 %        | -\$221,387.50        |
| 43-01-02-01-02 Rezago de Servicio de Agua Potable   | \$298,672.00          | -\$298,672.00        | \$0.00                | \$0.00                | \$0.00                | 0.00 %         | -\$298,672.00        |
| 43-01-02-02 Servicio de Agua Potable Art. 124 LEAAEH (Adultos Mayores, con Discapacidad y/o Jubilados(Subsidio))                                      | \$0.00                | \$267,398.00         | \$267,398.00          | \$267,398.00          | \$267,398.00          | 100.00 %       | \$267,398.00         |
| 43-01-02-03 Instalación al Servicio de Agua Potable   | \$32,300.00           | \$14,511.50          | \$46,811.50           | \$46,811.50           | \$46,811.50           | 100.00 %       | \$14,511.50          |
| 43-01-02-04 Reconexión al Servicio de Agua Potable  | \$1,161.00            | \$0.00               | \$1,161.00            | \$1,161.00            | \$1,161.00            | 100.00 %       | \$0.00               |
| 43-01-02-05 Cambio de Nombre o Modificación de los Datos en el Contrato o Registro  | \$4,710.00            | \$7,850.00           | \$12,560.00           | \$12,560.00           | \$12,560.00           | 100.00 %       | \$7,850.00           |
| 43-01-02-06 Reposición del Contrato   | \$515.00              | -\$515.00            | \$0.00                | \$0.00                | \$0.00                | 0.00 %         | -\$515.00            |
| 43-01-02-07 Baja Definitiva del Padron de Usuarios  | \$103.00              | -\$103.00            | \$0.00                | \$0.00                | \$0.00                | 0.00 %         | -\$103.00            |
| 43-01-02-08 Baja Temporal del Servicio  | \$206.00              | \$309.00             | \$515.00              | \$515.00              | \$515.00              | 100.00 %       | \$309.00             |
| 43-01-03 Derechos por Servicio de Drenaje y Alcantarillado  | \$12,622.00           | -\$8,924.00          | \$3,698.00            | \$3,698.00            | \$3,698.00            | 100.00 %       | -\$8,924.00          |
| 43-01-03-01 Uso del Sistema de Drenaje y Alcantarillado   | \$10,500.00           | -\$10,500.00         | \$0.00                | \$0.00                | \$0.00                | 0.00 %         | -\$10,500.00         |
| 43-01-03-02 Instalación al Sistema de Drenaje y Alcantarillado  | \$2,122.00            | \$1,576.00           | \$3,698.00            | \$3,698.00            | \$3,698.00            | 100.00 %       | \$1,576.00           |
| 43-01-04 Derechos por Uso de Rastro, Guarda y Matanza de Ganado, Transporte e Inspeccion Sanitaria, Revisión de Fierros para Marcar Ganado y Magueyes | \$22,650.50           | -\$12,951.00         | \$9,699.50            | \$9,699.50            | \$9,699.50            | 100.00 %       | -\$12,951.00         |
| 43-01-04-01 Registro de Fierros para Marcar Ganado y Magueyes   | \$6,690.00            | -\$4,014.00          | \$2,676.00            | \$2,676.00            | \$2,676.00            | 100.00 %       | -\$4,014.00          |
| 43-01-04-02 Refrendo del Registro o Revisión de Fierros para Marcar Ganado y Magueyes   | \$7,950.00            | -\$6,996.00          | \$954.00              | \$954.00              | \$954.00              | 100.00 %       | -\$6,996.00          |
| 43-01-04-03 Guías de Movilización   | \$8,010.50            | -\$1,941.00          | \$6,069.50            | \$6,069.50            | \$6,069.50            | 100.00 %       | -\$1,941.00          |
| 43-01-05 Derechos por Servicio y Uso de Panteones   | \$19,884.50           | -\$4,000.00          | \$15,884.50           | \$15,884.50           | \$15,884.50           | 100.00 %       | -\$4,000.00          |
| 43-01-05-01 Inhumación de Cadáveres y Restos  | \$17,019.00           | -\$1,930.50          | \$15,088.50           | \$15,088.50           | \$15,088.50           | 100.00 %       | -\$1,930.50          |
| 43-01-05-02 Construcción o Instalación de Monumento Criptas y Capillas  | \$2,865.50            | -\$2,069.50          | \$796.00              | \$796.00              | \$796.00              | 100.00 %       | -\$2,069.50          |





MUNICIPIO DE TEPETITLÁN  
HIDALGO


Rep. Supervisor  
rptEstadoPresupuestoIngresos

Del 01/ene./2023 Al 31/dic./2023

Fecha y 14/ene./2024

Estado sobre el ejercicio de los Ingresos por Ente Público/ Clasificación Económica/Rubro/Tipo/Clase/Concepto de Impresión 02:05 p. m.

|  |              |              |              |              |              |          |              |
|--|--------------|--------------|--------------|--------------|--------------|----------|--------------|
| 43-01-06 Derechos por el Servicio de Limpia  | \$6,912.89   | -\$6,912.89  | \$0.00       | \$0.00       | \$0.00       | 0.00 %   | -\$6,912.89  |
| 43-02 Derechos por Registro, Licencias y Permisos Diversos   | \$394,581.50 | -\$37,920.10 | \$356,661.40 | \$356,661.40 | \$356,661.40 | 100.00 % | -\$37,920.10 |
| 43-02-01 Derechos por Registro Familiar  | \$76,638.00  | -\$22,902.50 | \$53,735.50  | \$53,735.50  | \$53,735.50  | 100.00 % | -\$22,902.50 |
| Judiciales   |              |              |              |              |              |          |              |
| 43-02-01-01 Inscripción de Sentencias de Autoridades   | \$4,148.00   | \$5,185.00   | \$9,333.00   | \$9,333.00   | \$9,333.00   | 100.00 % | \$5,185.00   |
| 43-02-01-02 Reconocimiento de Hijo   | \$1,732.00   | -\$1,299.00  | \$433.00     | \$433.00     | \$433.00     | 100.00 % | -\$1,299.00  |
| 43-02-01-03 Registro de Matrimonio   | \$36,460.00  | -\$25,978.50 | \$10,481.50  | \$10,481.50  | \$10,481.50  | 100.00 % | -\$25,978.50 |
| 43-02-01-04 Registro de Defunción  | \$15,630.00  | -\$4,326.50  | \$11,303.50  | \$11,303.50  | \$11,303.50  | 100.00 % | -\$4,326.50  |
| 43-02-01-05 Registro de Emancipación   | \$995.00     | -\$995.00    | \$0.00       | \$0.00       | \$0.00       | 0.00 %   | -\$995.00    |
| 43-02-01-06 Registro de Concubinatos   | \$695.00     | -\$695.00    | \$0.00       | \$0.00       | \$0.00       | 0.00 %   | -\$695.00    |
| Familiar realizados por Mexicanos en el Extranjero   |              |              |              |              |              |          |              |
| 43-02-01-07 Inscripción de Actos del Registro del Estado   | \$918.00     | -\$918.00    | \$0.00       | \$0.00       | \$0.00       | 0.00 %   | -\$918.00    |
| Autoridades de la Resolución Judicial o Administrativa   |              |              |              |              |              |          |              |
| 43-02-01-08 Anotación de Actas Ordenadas por   | \$3,640.00   | \$3,640.50   | \$7,280.50   | \$7,280.50   | \$7,280.50   | 100.00 % | \$3,640.50   |
| 43-02-01-09 Por la Validez Jurídica de Cualquier Acto del Registro del Estado Familiar Fuera de la Oficina (Registro de Matrimonios) | \$12,420.00  | \$2,484.00   | \$14,904.00  | \$14,904.00  | \$14,904.00  | 100.00 % | \$2,484.00   |
| Legalizaciones y Expedición de Copias Certificadas   |              |              |              |              |              |          |              |
| 43-02-02 Derechos por Servicios de Certificaciones,  | \$256,371.00 | \$35,400.00  | \$291,771.00 | \$291,771.00 | \$291,771.00 | 100.00 % | \$35,400.00  |
| 43-02-02-01 Certificación y Expedición de Copias   | \$490.00     | -\$441.00    | \$49.00      | \$49.00      | \$49.00      | 100.00 % | -\$441.00    |
| Estado Familiar  |              |              |              |              |              |          |              |
| 43-02-02-02 Expedición de Actas del Registro del   | \$193,500.00 | \$32,056.00  | \$225,556.00 | \$225,556.00 | \$225,556.00 | 100.00 % | \$32,056.00  |
| 43-02-02-03 Copia Fiel Certificada del Libro   | \$12,900.00  | \$8,578.50   | \$21,478.50  | \$21,478.50  | \$21,478.50  | 100.00 % | \$8,578.50   |
| que Obren en los Archivos Municipales (Por Foja)   | \$645.00     | -\$645.00    | \$0.00       | \$0.00       | \$0.00       | 0.00 %   | -\$645.00    |
| 43-02-02-05 Expedición de Constancia en General  | \$41,550.00  | \$3,019.50   | \$44,569.50  | \$44,569.50  | \$44,569.50  | 100.00 % | \$3,019.50   |
| 43-02-02-06 Búsqueda en Archivo de Antecedentes por  | \$590.00     | -\$472.00    | \$118.00     | \$118.00     | \$118.00     | 100.00 % | -\$472.00    |
| Periodo Anual o Fracción, Documento o Fecha  |              |              |              |              |              |          |              |
| 43-02-02-07 Certificado de Registro en el Padrón   | \$2,680.00   | -\$2,680.00  | \$0.00       | \$0.00       | \$0.00       | 0.00 %   | -\$2,680.00  |
| Catastral y Valor Fiscal   |              |              |              |              |              |          |              |
| 43-02-02-08 Certificado de No Adeudo Fiscal  | \$1,360.00   | -\$1,360.00  | \$0.00       | \$0.00       | \$0.00       | 0.00 %   | -\$1,360.00  |
| 43-02-02-09 Costo de Tarjeta y/o Boleta Predial  | \$546.00     | -\$546.00    | \$0.00       | \$0.00       | \$0.00       | 0.00 %   | -\$546.00    |
| 43-02-02-10 Copia Simple de Documento Digitalizado   | \$930.00     | -\$930.00    | \$0.00       | \$0.00       | \$0.00       | 0.00 %   | -\$930.00    |
| 43-02-02-11 Cédula Catastral   | \$1,180.00   | -\$1,180.00  | \$0.00       | \$0.00       | \$0.00       | 0.00 %   | -\$1,180.00  |
| 43-02-03 Derechos por Servicio de Expedición y Renovación de Placa Funcionamiento de Establecimientos Comerciales e Industriales     | \$30,000.00  | -\$22,766.00 | \$7,234.00   | \$7,234.00   | \$7,234.00   | 100.00 % | -\$22,766.00 |





MUNICIPIO DE TEPETILÁN  
HIDALGO

Mrg. Supervisor  
rptEstadoPresupuestoIngresos

Estado sobre el ejercicio de los Ingresos por Ente Público/ Clasificación Económica/Rubro/Tipo/Clase/Concepto


Del 01/ene./2023 Al 31/dic./2023

Fecha y

14/ene./2024

de Impresión 02:05 p. m.

|  |              |              |              |              |              |          |              |
|--|--------------|--------------|--------------|--------------|--------------|----------|--------------|
| 43-02-03-01 Apertura   | \$10,000.00  | -\$6,876.00  | \$3,122.00   | \$3,122.00   | \$3,122.00   | 100.00 % | -\$6,876.00  |
| 43-02-03-02 Renovación   | \$20,000.00  | -\$15,888.00 | \$4,112.00   | \$4,112.00   | \$4,112.00   | 100.00 % | -\$15,888.00 |
| 43-02-05 Derechos por Expedición, Revalidación y Canje de Permisos o Licencias para Funcionamiento de Establecimientos que Enajenen o Expendan Bebidas Alcohólicas | \$25,000.00  | -\$21,406.00 | \$3,592.00   | \$3,592.00   | \$3,592.00   | 100.00 % | -\$21,406.00 |
| 43-02-05-01 Apertura   | \$10,000.00  | -\$10,000.00 | \$0.00       | \$0.00       | \$0.00       | 0.00 %   | -\$10,000.00 |
| 43-02-05-02 Renovación   | \$15,000.00  | -\$11,406.00 | \$3,592.00   | \$3,592.00   | \$3,592.00   | 100.00 % | -\$11,406.00 |
| 43-02-06 Derechos por Expedición y Revalidación de Licencias o Permisos para la Colocación y Emisión de Anuncios Publicitarios                                     | \$5,000.00   | -\$4,671.10  | \$328.90     | \$328.90     | \$328.90     | 100.00 % | -\$4,671.10  |
| 43-02-07 Derecho por Licencia o Permiso para la Prestación del Servicio de Estacionamiento y Pensiones   | \$1,572.50   | -\$1,572.50  | \$0.00       | \$0.00       | \$0.00       | 0.00 %   | -\$1,572.50  |
| 43-03 Derechos en Materia de Desarrollo Urbano y Ecología  | \$173,261.17 | \$139,735.90 | \$312,997.07 | \$312,997.07 | \$312,997.07 | 100.00 % | \$139,735.90 |
| 43-03-01 Derechos por Alineamiento, Deslinde y Nomenclatura  | \$11,672.50  | -\$3,972.50  | \$7,700.00   | \$7,700.00   | \$7,700.00   | 100.00 % | -\$3,972.50  |
| 43-03-01-01 Por la Practica de Deslinde (Para Verificación de Alineamiento y Medidas del Predio)   | \$2,457.50   | -\$1,966.00  | \$491.50     | \$491.50     | \$491.50     | 100.00 % | -\$1,966.00  |
| 43-03-01-02 Constancia de Número Oficial   | \$650.00     | \$126.50     | \$776.50     | \$776.50     | \$776.50     | 100.00 % | \$126.50     |
| 43-03-01-03 Constancia de Alineamiento, Limite Exterior y Deslinde   | \$1,936.00   | \$484.00     | \$2,420.00   | \$2,420.00   | \$2,420.00   | 100.00 % | \$484.00     |
| 43-03-01-04 Constancias de No Afectación de Fraccionamientos, Áreas Verdes y Vialidades  | \$3,400.00   | \$612.00     | \$4,012.00   | \$4,012.00   | \$4,012.00   | 100.00 % | \$612.00     |
| 43-03-01-05 Georeferenciación con GPS  | \$509.00     | -\$509.00    | \$0.00       | \$0.00       | \$0.00       | 0.00 %   | -\$509.00    |
| 43-03-01-06 Asignación de Clave Catastral  | \$2,720.00   | -\$2,720.00  | \$0.00       | \$0.00       | \$0.00       | 0.00 %   | -\$2,720.00  |
| 43-03-02 Derechos por Realización y Expedición de Avalúos Catastrales  | \$55,650.00  | \$62,397.00  | \$118,047.00 | \$118,047.00 | \$118,047.00 | 100.00 % | \$62,397.00  |
| 43-03-02-01 Realización de Avalúos Catastrales   | \$34,200.00  | \$38,703.00  | \$72,903.00  | \$72,903.00  | \$72,903.00  | 100.00 % | \$38,703.00  |
| 43-03-02-02 Expedición de Avalúo Catastrales   | \$19,950.00  | \$21,945.00  | \$41,895.00  | \$41,895.00  | \$41,895.00  | 100.00 % | \$21,945.00  |
| 43-03-02-03 Por Primera Reprogramación de Visita para Avalúo Catastral   | \$322.50     | -\$322.50    | \$0.00       | \$0.00       | \$0.00       | 0.00 %   | -\$322.50    |
| 43-03-02-04 Por Cada Visita Adicional Subsecuente para Avalúo Catastral  | \$322.50     | -\$322.50    | \$0.00       | \$0.00       | \$0.00       | 0.00 %   | -\$322.50    |
| 43-03-02-05 Por Reposición de Avalúo Catastral Vigente   | \$855.00     | \$2,394.00   | \$3,249.00   | \$3,249.00   | \$3,249.00   | 100.00 % | \$2,394.00   |
| 43-03-04 Derechos por Licencias para Construcción, Reconstrucción, Ampliación y Demolición   | \$5,000.00   | -\$3,515.42  | \$1,484.58   | \$1,484.58   | \$1,484.58   | 100.00 % | -\$3,515.42  |
| 43-03-07 Otros Derechos por Servicios Relacionados con el Desarrollo Urbano  | \$3,920.00   | -\$3,920.00  | \$0.00       | \$0.00       | \$0.00       | 0.00 %   | -\$3,920.00  |





MUNICIPIO DE TEPETILÁN  
HIDALGO

Hgg. Supervisor  
rp: Estado Presupuesto Ingresos

Del 01/ene./2023 Al 31/dic./2023

Fecha y 14/ene./2024

Estado sobre el ejercicio de los Ingresos por Ente Público/ Clasificación Económica/Rubro/Tipo/Clase/Concepto de Impresión 02:05 p. m.

|             |   |                       |                      |                       |                       |                       |                 |                      |
|-------------|---|-----------------------|----------------------|-----------------------|-----------------------|-----------------------|-----------------|----------------------|
| 43-03-08    | Derechos por la Participación en Concursos, Licitaciones y Ejecución de Obra Pública.   | \$77,881.17           | \$90,113.07          | \$168,004.24          | \$168,004.24          | \$168,004.24          | 100.00 %        | \$90,113.07          |
| 43-03-08-01 | Concurso o Licitación   | \$1,500.00            | -\$1,500.00          | \$0.00                | \$0.00                | \$0.00                | 0.00 %          | -\$1,500.00          |
| 43-03-08-02 | Supervisión de Obra Pública (1% Artículo 157 de la LHMEH)   | \$76,391.17           | \$91,613.07          | \$168,004.24          | \$168,004.24          | \$168,004.24          | 100.00 %        | \$91,613.07          |
| 43-03-09    | Derechos por Expedición de Dictamen de Impacto Ambiental y Otros Servicios en Materia Ecológica                                     | \$19,127.50           | -\$1,366.25          | \$17,761.25           | \$17,761.25           | \$17,761.25           | 100.00 %        | -\$1,366.25          |
| 43-03-09-01 | Derribo y Poda de Árboles en Propiedad Particular   | \$19,127.50           | -\$1,366.25          | \$17,761.25           | \$17,761.25           | \$17,761.25           | 100.00 %        | -\$1,366.25          |
| 43-04       | Derechos por Servicios Prestados en Materia de Seguridad Pública y Tránsito   | \$19,600.00           | \$2,435.00           | \$22,035.00           | \$22,035.00           | \$22,035.00           | 100.00 %        | \$2,435.00           |
| 43-04-01    | Derechos por Servicios Prestados en Materia de Seguridad Pública y Tránsito   | \$19,600.00           | \$2,435.00           | \$22,035.00           | \$22,035.00           | \$22,035.00           | 100.00 %        | \$2,435.00           |
| 43-04-01-01 | Pensión de Corralón Vehículo por Día  | \$515.00              | -\$515.00            | \$0.00                | \$0.00                | \$0.00                | 0.00 %          | -\$515.00            |
| 43-04-01-02 | Arrastre de Grúa en Boulevard o Carretera por Kilometro   | \$550.00              | -\$455.00            | \$95.00               | \$95.00               | \$95.00               | 100.00 %        | -\$455.00            |
| 43-04-01-03 | Expedición de Constancia de No Infracción   | \$1,900.00            | \$1,425.00           | \$3,325.00            | \$3,325.00            | \$3,325.00            | 100.00 %        | \$1,425.00           |
| 43-04-01-04 | Dictamen de Riesgo en Materia de Protección Civil   | \$9,538.00            | \$9,077.00           | \$18,615.00           | \$18,615.00           | \$18,615.00           | 100.00 %        | \$9,077.00           |
| 43-04-01-05 | Constancia en Materia de Protección Civil, Seguridad y Transporte   | \$7,097.00            | -\$7,097.00          | \$0.00                | \$0.00                | \$0.00                | 0.00 %          | -\$7,097.00          |
| 45          | Accesorios de Derechos  | \$50,000.00           | \$10,032.00          | \$60,032.00           | \$60,032.00           | \$60,032.00           | 100.00 %        | \$10,032.00          |
| 45-01       | Recargos del Servicio de Agua Potable   | \$50,000.00           | \$10,032.00          | \$60,032.00           | \$60,032.00           | \$60,032.00           | 100.00 %        | \$10,032.00          |
| 45-01-01    | Recargos del Servicio de Agua Potable   | \$50,000.00           | \$10,032.00          | \$60,032.00           | \$60,032.00           | \$60,032.00           | 100.00 %        | \$10,032.00          |
| 49          | Derechos no Comprendidos en la Ley de Ingresos Vigente, Causados en Ejercicios Fiscales Anteriores Pendientes de Liquidación o Pago | \$0.00                | \$286,501.50         | \$286,501.50          | \$286,501.50          | \$286,501.50          | 100.00 %        | \$286,501.50         |
| 49-01       | Rezago Servicio de Agua Potable   | \$0.00                | \$286,501.50         | \$286,501.50          | \$286,501.50          | \$286,501.50          | 100.00 %        | \$286,501.50         |
| 49-01-01    | Rezago del Servicio de Agua Potable   | \$0.00                | \$286,501.50         | \$286,501.50          | \$286,501.50          | \$286,501.50          | 100.00 %        | \$286,501.50         |
| 5           | <b>PRODUCTOS</b>  | <b>\$1,275,173.00</b> | <b>-\$222,992.08</b> | <b>\$1,052,180.92</b> | <b>\$1,052,180.92</b> | <b>\$1,052,180.92</b> | <b>100.00 %</b> | <b>-\$222,992.08</b> |
| 51          | Productos   | \$1,275,173.00        | -\$222,992.08        | \$1,052,180.92        | \$1,052,180.92        | \$1,052,180.92        | 100.00 %        | -\$222,992.08        |
| 51-01       | Productos   | \$1,275,173.00        | -\$222,992.08        | \$1,052,180.92        | \$1,052,180.92        | \$1,052,180.92        | 100.00 %        | -\$222,992.08        |
| 51-01-01    | Arrendamiento de Bienes Muebles e Inmuebles Propiedad del Municipio   | \$167,684.50          | \$267,245.32         | \$434,929.82          | \$434,929.82          | \$434,929.82          | 100.00 %        | \$267,245.32         |
| 51-01-01-01 | Uso de Plazas y Pisos en las Calles, Pasajes y Lugares Públicos   | \$32,630.00           | \$8,485.00           | \$41,115.00           | \$41,115.00           | \$41,115.00           | 100.00 %        | \$8,485.00           |
| 51-01-01-02 | Uso de Plazas y Pisos en las Calles y Lugares Públicos en Festividades  | \$130,000.00          | \$233,950.00         | \$363,950.00          | \$363,950.00          | \$363,950.00          | 100.00 %        | \$233,950.00         |





MUNICIPIO DE TEPETITLÁN  
HIDALGO

Hag. Supervisor  
rpt:EstadoPresupuestalIngresos

Del 01/ene./2023 Al 31/dic./2023

Fecha y 14/ene./2024

Estado sobre el ejercicio de los Ingresos por Ente Público/ Clasificación Económica/Rubro/Tipo/Clase/Concepto de Impresión 02:05 p. m.

|      |  |                |               |              |              |              |          |               |
|------|--|----------------|---------------|--------------|--------------|--------------|----------|---------------|
|      | 51-01-01-03 Estacionamiento en la Vía Pública  | \$56.50        | -\$56.50      | \$0.00       | \$0.00       | \$0.00       | 0.00 %   | -\$56.50      |
|      | 51-01-01-04 Arrendamiento de Terrenos, Montes, Pastos y Demás Bienes del Municipio   | \$630.00       | -\$630.00     | \$0.00       | \$0.00       | \$0.00       | 0.00 %   | -\$630.00     |
|      | 51-01-01-05 Arrendamientos de Bienes Muebles   | \$4,368.00     | \$25,496.82   | \$29,864.82  | \$29,864.82  | \$29,864.82  | 100.00 % | \$25,496.82   |
|      | 51-01-03 Expedición en Copia Simple o Certificada, o Reproducción de la Información en Dispositivos de Almacenamiento, Derivado del Ejercicio del Derecho de Acceso a la Información | \$4,116.00     | -\$3,543.00   | \$573.00     | \$573.00     | \$573.00     | 100.00 % | -\$3,543.00   |
| Hoja | 51-01-03-01 Expedición de Hojas Simples, por Cada  | \$780.00       | -\$207.00     | \$573.00     | \$573.00     | \$573.00     | 100.00 % | -\$207.00     |
|      | 51-01-03-02 Copia Certificada  | \$330.00       | -\$330.00     | \$0.00       | \$0.00       | \$0.00       | 0.00 %   | -\$330.00     |
|      | 51-01-03-03 Disco Compacto   | \$65.00        | -\$66.00      | \$0.00       | \$0.00       | \$0.00       | 0.00 %   | -\$66.00      |
|      | 51-01-03-04 Copia de Planos  | \$1,585.00     | -\$1,585.00   | \$0.00       | \$0.00       | \$0.00       | 0.00 %   | -\$1,585.00   |
|      | 51-01-03-05 Copia Certificada de Planos  | \$1,355.00     | -\$1,355.00   | \$0.00       | \$0.00       | \$0.00       | 0.00 %   | -\$1,355.00   |
|      | 51-01-04 Asistencia Social   | \$1,095,427.50 | -\$499,821.40 | \$595,606.10 | \$595,606.10 | \$595,606.10 | 100.00 % | -\$499,821.40 |
|      | 51-01-04-01 Unidad Basica de Rehabilitación  | \$108,850.00   | \$18,205.00   | \$127,055.00 | \$127,055.00 | \$127,055.00 | 100.00 % | \$18,205.00   |
|      | 51-01-04-01-01 Otras Terapias UBR  | \$510.00       | -\$510.00     | \$0.00       | \$0.00       | \$0.00       | 0.00 %   | -\$510.00     |
|      | 51-01-04-01-02 Terapia Física  | \$25,600.00    | \$18,784.00   | \$44,384.00  | \$44,384.00  | \$44,384.00  | 100.00 % | \$18,784.00   |
|      | 51-01-04-01-03 Terapia Ocupacional   | \$18,550.00    | -\$7,658.50   | \$10,891.50  | \$10,891.50  | \$10,891.50  | 100.00 % | -\$7,658.50   |
|      | 51-01-04-01-04 Terapia de Lenguaje   | \$18,550.00    | -\$1,908.00   | \$16,642.00  | \$16,642.00  | \$16,642.00  | 100.00 % | -\$1,908.00   |
|      | 51-01-04-01-05 Consulta General  | \$37,000.00    | \$8,177.00    | \$45,177.00  | \$45,177.00  | \$45,177.00  | 100.00 % | \$8,177.00    |
|      | 51-01-04-01-06 Toma de Glucosa   | \$1,275.00     | -\$688.50     | \$586.50     | \$586.50     | \$586.50     | 100.00 % | -\$688.50     |
|      | 51-01-04-01-07 Toma de Presión   | \$500.00       | \$400.00      | \$900.00     | \$900.00     | \$900.00     | 100.00 % | \$400.00      |
|      | 51-01-04-01-08 Peso y Estatura   | \$500.00       | -\$130.00     | \$370.00     | \$370.00     | \$370.00     | 100.00 % | -\$130.00     |
|      | 51-01-04-01-09 Aplicación de Inyecciones sin Material  | \$3,100.00     | -\$961.00     | \$2,139.00   | \$2,139.00   | \$2,139.00   | 100.00 % | -\$961.00     |
|      | 51-01-04-01-10 Curaciones  | \$615.00       | -\$533.00     | \$82.00      | \$82.00      | \$82.00      | 100.00 % | -\$533.00     |
|      | 51-01-04-01-11 Certificado Médico  | \$2,120.00     | \$3,763.00    | \$5,883.00   | \$5,883.00   | \$5,883.00   | 100.00 % | \$3,763.00    |
|      | 51-01-04-01-12 Dictamen Médico   | \$530.00       | -\$530.00     | \$0.00       | \$0.00       | \$0.00       | 0.00 %   | -\$530.00     |
|      | 51-01-04-02 Servicios DIF  | \$986,577.50   | -\$518,026.40 | \$468,551.10 | \$468,551.10 | \$468,551.10 | 100.00 % | -\$518,026.40 |
|      | 51-01-04-02-01 Consulta Psicológica  | \$17,000.00    | \$4,882.50    | \$21,882.50  | \$21,882.50  | \$21,882.50  | 100.00 % | \$4,882.50    |
|      | 51-01-04-02-02 Constancias en General  | \$817.50       | \$3,889.10    | \$4,686.60   | \$4,686.60   | \$4,686.60   | 100.00 % | \$3,889.10    |
|      | 51-01-04-02-03 Desayunos Frios   | \$21,000.00    | \$18,316.00   | \$39,316.00  | \$39,316.00  | \$39,316.00  | 100.00 % | \$18,316.00   |





MUNICIPIO DE TEPETLÁN  
HIDALGO

Del 01/ene./2023 Al 31/dic./2023


Fecha y 14/ene./2024

Superviso  
Estado Pro

Estado sobre el ejercicio de los Ingresos por Ente Público/ Clasificación Económica/Rubro/Tipo/Clase/Concepto

de Impresión 02:05 p. m.

|  |                    |                     |                    |                    |                    |                 |                     |
|--|--------------------|---------------------|--------------------|--------------------|--------------------|-----------------|---------------------|
| 51-01-04-02-04 Servicio de Espacios de Alimentación<br>Encuentro y Desarrollo (Niños)                    | \$798,000.00       | -\$420,615.00       | \$377,385.00       | \$377,385.00       | \$377,385.00       | 100.00 %        | -\$420,615.00       |
| 51-01-04-02-05 Servicio de Espacios de Alimentación<br>Encuentro y Desarrollo (Adultos)                  | \$132,000.00       | -\$132,000.00       | \$0.00             | \$0.00             | \$0.00             | 0.00 %          | -\$132,000.00       |
| 51-01-04-02-06 Dotación Alimentaria para Personas<br>de Atención Prioritaria "Personas con Discapacidad" | \$4,810.00         | \$1,988.00          | \$6,808.00         | \$6,808.00         | \$6,808.00         | 100.00 %        | \$1,988.00          |
| 51-01-04-02-07 Dotación Alimentaria para Personas<br>de Atención Prioritaria "Adultos Mayores"           | \$12,950.00        | -\$4,662.00         | \$8,288.00         | \$8,288.00         | \$8,288.00         | 100.00 %        | -\$4,662.00         |
| 51-01-04-02-08 Asistencia Social Alimentaria en los<br>Primeros Dias de Vida "Embarazadas o Lactantes"   | \$0.00             | \$7,215.00          | \$7,215.00         | \$7,215.00         | \$7,215.00         | 100.00 %        | \$7,215.00          |
| 51-01-04-02-09 Asistencia Social Alimentaria en los<br>Primeros Dias de Vida " De 12 a 14 Meses"         | \$0.00             | \$2,970.00          | \$2,970.00         | \$2,970.00         | \$2,970.00         | 100.00 %        | \$2,970.00          |
| 51-01-05 Explotación o Enajenación de Cualquier Naturaleza<br>de los Bienes Propiedad del Municipio      | \$7,945.00         | -\$6,873.00         | \$1,072.00         | \$1,072.00         | \$1,072.00         | 100.00 %        | -\$6,873.00         |
| 51-01-05-01 Baños Públicos   | \$7,945.00         | -\$6,873.00         | \$1,072.00         | \$1,072.00         | \$1,072.00         | 100.00 %        | -\$6,873.00         |
| 51-01-06 Venta de Bienes Muebles e Inmuebles Propiedad<br>del Municipio                                  | \$0.00             | \$20,000.00         | \$20,000.00        | \$20,000.00        | \$20,000.00        | 100.00 %        | \$20,000.00         |
| 51-01-06-01 Venta de Bienes Muebles Propiedad del<br>Municipio   | \$0.00             | \$20,000.00         | \$20,000.00        | \$20,000.00        | \$20,000.00        | 100.00 %        | \$20,000.00         |
| <b>6 APROVECHAMIENTOS</b>  | <b>\$87,250.00</b> | <b>-\$45,810.52</b> | <b>\$41,439.48</b> | <b>\$41,439.48</b> | <b>\$41,439.48</b> | <b>100.00 %</b> | <b>-\$45,810.52</b> |
| <b>61 Aprovechamientos</b>   | <b>\$86,750.00</b> | <b>-\$45,310.52</b> | <b>\$41,439.48</b> | <b>\$41,439.48</b> | <b>\$41,439.48</b> | <b>100.00 %</b> | <b>-\$45,310.52</b> |
| <b>61-02 MULTAS</b>  | <b>\$60,000.00</b> | <b>-\$50,000.00</b> | <b>\$10,000.00</b> | <b>\$10,000.00</b> | <b>\$10,000.00</b> | <b>100.00 %</b> | <b>-\$50,000.00</b> |
| 61-02-01 Multas Impuestas a los Infractores de los<br>Reglamentos Administrativos por Bando de Policía   | \$10,000.00        | -\$300.00           | \$9,700.00         | \$9,700.00         | \$9,700.00         | 100.00 %        | -\$300.00           |
| 61-02-02 Multas Federales no Fiscales  | \$50,000.00        | -\$49,700.00        | \$300.00           | \$300.00           | \$300.00           | 100.00 %        | -\$49,700.00        |
| <b>61-09 OTROS APROVECHAMIENTOS</b>  | <b>\$26,750.00</b> | <b>\$4,689.48</b>   | <b>\$31,439.48</b> | <b>\$31,439.48</b> | <b>\$31,439.48</b> | <b>100.00 %</b> | <b>\$4,689.48</b>   |
| 61-09-03 Intereses Generados en Estado de Cuenta<br>Bancaria   | \$20,300.00        | \$319.48            | \$20,619.48        | \$20,619.48        | \$20,619.48        | 100.00 %        | \$319.48            |
| 61-09-03-01 Recursos Propios   | \$1,500.00         | \$14,193.92         | \$15,693.92        | \$15,693.92        | \$15,693.92        | 100.00 %        | \$14,193.92         |
| 61-09-03-02 Fondo General de Participaciones   | \$1,000.00         | \$1,127.50          | \$2,127.50         | \$2,127.50         | \$2,127.50         | 100.00 %        | \$1,127.50          |
| 61-09-03-03 Fondo de Fomento Municipal   | \$2,000.00         | -\$975.97           | \$1,024.03         | \$1,024.03         | \$1,024.03         | 100.00 %        | -\$975.97           |
| 61-09-03-04 Impuesto Sobre Automóviles Nuevos  | \$150.00           | -\$150.00           | \$0.00             | \$0.00             | \$0.00             | 0.00 %          | -\$150.00           |
| Servicios<br>61-09-03-05 Impuesto Especial Sobre Producción y<br>Consumo                                 | \$250.00           | -\$169.32           | \$80.68            | \$80.68            | \$80.68            | 100.00 %        | -\$169.32           |
| Diesel<br>61-09-03-06 Incentivos a la Venta Final de Gasolinas y<br>Derivados                            | \$100.00           | -\$100.00           | \$0.00             | \$0.00             | \$0.00             | 0.00 %          | -\$100.00           |
| 61-09-03-07 Fondo de Compensación del Impuesto<br>Sobre Automóviles Nuevos                               | \$50.00            | -\$46.55            | \$3.45             | \$3.45             | \$3.45             | 100.00 %        | -\$46.55            |





## MUNICIPIO DE TEPETITLÁN HIDALGO

H. C. Superior  
R. E. P.  
Estado de Pro...

Del 01/ene./2023 Al 31/dic./2023

Fecha y 14/ene./2024

| Estado sobre el ejercicio de los Ingresos por Ente Público/ Clasificación Económica/Rubro/Tipo/Clase/Concepto                        |                        |                        |                        |                        |                        |                | de Impresión 02:05 p. m. |
|--|------------------------|------------------------|------------------------|------------------------|------------------------|----------------|--------------------------|
| 61-09-03-08 Fondo de Fiscalización y Recaudación   | \$700.00               | -\$456.79              | \$243.21               | \$243.21               | \$243.21               | 100.00 %       | -\$456.79                |
| 61-09-03-09 Fondo de Compensación (FOCOM)  | \$0.00                 | \$21.20                | \$21.20                | \$21.20                | \$21.20                | 100.00 %       | \$21.20                  |
| 61-09-03-10 Participación por la Recaudación Obtenida de ISR Enterado a la Federación  | \$500.00               | -\$480.42              | \$19.58                | \$19.58                | \$19.58                | 100.00 %       | -\$480.42                |
| 61-09-03-11 Impuesto Sobre la Renta EBI  | \$50.00                | -\$50.00               | \$0.00                 | \$0.00                 | \$0.00                 | 0.00 %         | -\$50.00                 |
| 61-09-03-12 Fondo de Aportaciones para la Infraestructura Social Municipal   | \$12,000.00            | -\$11,038.95           | \$961.05               | \$961.05               | \$961.05               | 100.00 %       | -\$11,038.95             |
| 61-09-03-13 Fondo de Aportaciones para el Fortalecimiento de los Municipios  | \$2,000.00             | -\$1,555.14            | \$444.86               | \$444.86               | \$444.86               | 100.00 %       | -\$1,555.14              |
| 61-09-04 Gastos de Operación   | \$600.00               | \$0.00                 | \$600.00               | \$600.00               | \$600.00               | 100.00 %       | \$0.00                   |
| 61-09-05 Servicios de Escritorio   | \$5,850.00             | -\$1,630.00            | \$4,220.00             | \$4,220.00             | \$4,220.00             | 100.00 %       | -\$1,630.00              |
| 61-09-05-01 Elaboración y Expedición de Contrato o Convenio  | \$4,750.00             | -\$2,945.00            | \$1,805.00             | \$1,805.00             | \$1,805.00             | 100.00 %       | -\$2,945.00              |
| 61-09-05-02 Elaboración y Expedición de Carta Poder  | \$1,100.00             | \$1,315.00             | \$2,415.00             | \$2,415.00             | \$2,415.00             | 100.00 %       | \$1,315.00               |
| 61-09-06 Otros Ingresos  | \$0.00                 | \$6,000.00             | \$6,000.00             | \$6,000.00             | \$6,000.00             | 100.00 %       | \$6,000.00               |
| 61-09-06-01 Otros Ingresos (Reintegro de Economía Aportación Municipal)  | \$0.00                 | \$6,000.00             | \$6,000.00             | \$6,000.00             | \$6,000.00             | 100.00 %       | \$6,000.00               |
| 63 Accesorios de Aprovechamientos  | \$500.00               | -\$500.00              | \$0.00                 | \$0.00                 | \$0.00                 | 0.00 %         | -\$500.00                |
| 63-01 Intereses Moratorios   | \$500.00               | -\$500.00              | \$0.00                 | \$0.00                 | \$0.00                 | 0.00 %         | -\$500.00                |
| <b>INGRESOS CORRIENTES</b>   | <b>\$4,699,945.06</b>  | <b>\$26,000.00</b>     | <b>\$4,725,945.06</b>  | <b>\$4,707,020.13</b>  | <b>\$4,707,020.13</b>  | <b>99.59 %</b> | <b>\$7,075.07</b>        |
| <b>2 INGRESOS DE CAPITAL</b>   |                        |                        |                        |                        |                        |                |                          |
| <b>8 PARTICIPACIONES, APORTACIONES, CONVENIOS, INCENTIVOS DERIVADOS DE LA COLABORACIÓN FISCAL Y FONDOS DISTINTOS DE APORTACIONES</b> | <b>\$48,130,645.00</b> | <b>\$21,099,089.65</b> | <b>\$69,229,734.65</b> | <b>\$66,818,262.62</b> | <b>\$66,818,262.62</b> | <b>96.51 %</b> | <b>\$18,687,617.62</b>   |
| <b>81 Participaciones</b>  | <b>\$30,967,284.00</b> | <b>\$10,736,453.65</b> | <b>\$41,703,737.65</b> | <b>\$39,292,265.62</b> | <b>\$39,292,265.62</b> | <b>94.21 %</b> | <b>\$8,324,981.62</b>    |
| 81-01 Fondo General de Participaciones   | \$18,839,603.00        | \$6,055,146.04         | \$24,894,749.04        | \$23,785,430.33        | \$23,785,430.33        | 95.54 %        | \$4,945,827.33           |
| 81-01-01 Fondo General de Participaciones  | \$18,839,603.00        | \$5,041,927.32         | \$23,881,530.32        | \$22,772,211.61        | \$22,772,211.61        | 95.35 %        | \$3,932,608.61           |
| 81-01-02 Rendimientos Participaciones FGP  | \$0.00                 | \$59,275.03            | \$59,275.03            | \$59,275.03            | \$59,275.03            | 100.00 %       | \$59,275.03              |
| 81-01-03 Ajuste a Participaciones FGP  | \$0.00                 | \$891,915.65           | \$891,915.65           | \$891,915.65           | \$891,915.65           | 100.00 %       | \$891,915.65             |
| 81-01-04 Intereses Bancarios FGP 2023  | \$0.00                 | \$62,028.04            | \$62,028.04            | \$62,028.04            | \$62,028.04            | 100.00 %       | \$62,028.04              |
| 81-02 Fondo de Fomento Municipal   | \$8,564,581.00         | \$1,282,341.23         | \$9,846,922.23         | \$9,250,150.91         | \$9,250,150.91         | 93.93 %        | \$685,569.91             |
| 81-02-01 Fondo de Fomento Municipal  | \$8,564,581.00         | \$1,203,815.88         | \$9,768,396.88         | \$9,171,625.56         | \$9,171,625.56         | 93.89 %        | \$807,044.56             |
| 81-02-02 Rendimientos Participaciones FFM  | \$0.00                 | \$902.92               | \$902.92               | \$902.92               | \$902.92               | 100.00 %       | \$902.92                 |
| 81-02-03 Ajuste a Participaciones FFM  | \$0.00                 | \$52,340.20            | \$52,340.20            | \$52,340.20            | \$52,340.20            | 100.00 %       | \$52,340.20              |





# MUNICIPIO DE TEPETITLÁN HIDALGO

Rep. Supervisora  
rptEstadoPresupuestoIngresos

Del 01/ene./2023 Al 31/dic./2023

Fecha y 14/ene./2024

| Concepto   | Presupuesto    | Comprobado    | Presupuesto    | Comprobado     | Presupuesto    | Comprobado     | Porcentaje | Diferencia    |
|--|----------------|---------------|----------------|----------------|----------------|----------------|------------|---------------|
| 81-02-04 Intereses Bancarios FFM 2023  | \$0.00         | \$25,282.23   | \$25,282.23    | \$25,282.23    | \$25,282.23    | \$25,282.23    | 100.00 %   | \$25,282.23   |
| 81-03 Impuesto Sobre Automoviles Nuevos  | \$161,174.00   | \$143,020.43  | \$304,194.43   | \$304,194.43   | \$304,194.43   | \$304,194.43   | 100.00 %   | \$143,020.43  |
| 81-03-01 Impuesto Sobre Automoviles Nuevos   | \$161,174.00   | \$140,290.44  | \$301,464.44   | \$301,464.44   | \$301,464.44   | \$301,464.44   | 100.00 %   | \$140,290.44  |
| 81-03-02 Rendimientos Participaciones ISAN   | \$0.00         | \$142.20      | \$142.20       | \$142.20       | \$142.20       | \$142.20       | 100.00 %   | \$142.20      |
| 81-03-04 Intereses Bancarios ISAN 2023   | \$0.00         | \$2,587.79    | \$2,587.79     | \$2,587.79     | \$2,587.79     | \$2,587.79     | 100.00 %   | \$2,587.79    |
| 81-04 Impuesto Especial Sobre Produccion y Servicios                               | \$301,440.00   | \$143,960.36  | \$445,400.36   | \$445,400.36   | \$445,400.36   | \$445,400.36   | 100.00 %   | \$143,960.36  |
| 81-04-01 Impuesto Especial Sobre Produccion y Servicios                            | \$301,440.00   | \$111,630.39  | \$413,070.39   | \$413,070.39   | \$413,070.39   | \$413,070.39   | 100.00 %   | \$111,630.39  |
| 81-04-03 Ajuste a Participaciones IEPS   | \$0.00         | \$28,667.79   | \$28,667.79    | \$28,667.79    | \$28,667.79    | \$28,667.79    | 100.00 %   | \$28,667.79   |
| 81-04-04 Intereses Bancarios IEPS 2023   | \$0.00         | \$3,662.18    | \$3,662.18     | \$3,662.18     | \$3,662.18     | \$3,662.18     | 100.00 %   | \$3,662.18    |
| 81-05 Incentivos a la Venta Final de Gasolinas y Diesel                            | \$478,969.00   | \$67,678.85   | \$546,647.85   | \$417,600.35   | \$417,600.35   | \$417,600.35   | 76.39 %    | -\$61,368.65  |
| 81-05-01 Incentivos a la Venta Final de Gasolinas y Diesel                         | \$478,969.00   | \$64,605.63   | \$543,574.63   | \$414,527.13   | \$414,527.13   | \$414,527.13   | 76.25 %    | -\$64,441.87  |
| 81-05-02 Rendimientos Participaciones IVFGD  | \$0.00         | \$262.37      | \$262.37       | \$262.37       | \$262.37       | \$262.37       | 100.00 %   | \$262.37      |
| 81-05-04 Intereses Bancarios IVFGD 2023  | \$0.00         | \$2,810.85    | \$2,810.85     | \$2,810.85     | \$2,810.85     | \$2,810.85     | 100.00 %   | \$2,810.85    |
| 81-06 Fondo de Compensacion del Impuesto sobre Automoviles Nuevos                  | \$30,831.00    | \$7,011.12    | \$37,842.12    | \$37,842.12    | \$37,842.12    | \$37,842.12    | 100.00 %   | \$7,011.12    |
| 81-06-01 Fondo de Compensacion del Impuesto sobre Automoviles Nuevos               | \$30,831.00    | \$6,626.04    | \$37,457.04    | \$37,457.04    | \$37,457.04    | \$37,457.04    | 100.00 %   | \$6,626.04    |
| 81-06-02 Rendimientos Participaciones CISAN  | \$0.00         | \$20.38       | \$20.38        | \$20.38        | \$20.38        | \$20.38        | 100.00 %   | \$20.38       |
| 81-06-04 Intereses Bancarios CISAN 2023  | \$0.00         | \$364.70      | \$364.70       | \$364.70       | \$364.70       | \$364.70       | 100.00 %   | \$364.70      |
| 81-07 Fondo de Fiscalizacion y Recaudacion   | \$1,279,703.00 | \$539,931.36  | \$1,819,634.36 | \$1,376,594.51 | \$1,376,594.51 | \$1,376,594.51 | 75.65 %    | -\$96,891.51  |
| 81-07-01 Fondo de Fiscalizacion y Recaudacion                                      | \$1,279,703.00 | -\$306,602.64 | \$973,100.36   | \$530,060.51   | \$530,060.51   | \$530,060.51   | 54.47 %    | -\$749,642.49 |
| 81-07-02 Rendimientos Participaciones FOFYR  | \$0.00         | \$777.39      | \$777.39       | \$777.39       | \$777.39       | \$777.39       | 100.00 %   | \$777.39      |
| 81-07-03 Ajuste a Participaciones FOFYR  | \$0.00         | \$841,568.25  | \$841,568.25   | \$841,568.25   | \$841,568.25   | \$841,568.25   | 100.00 %   | \$841,568.25  |
| 81-07-04 Intereses Bancarios FOFYR 2023  | \$0.00         | \$4,188.36    | \$4,188.36     | \$4,188.36     | \$4,188.36     | \$4,188.36     | 100.00 %   | \$4,188.36    |
| 81-08 Fondo de Compensación (FOCOM)  | \$310,983.00   | \$359,590.31  | \$670,573.31   | \$570,132.02   | \$570,132.02   | \$570,132.02   | 85.02 %    | \$259,149.02  |
| 81-08-01 Fondo de Compensación (FOCOM)   | \$310,983.00   | \$355,234.55  | \$666,217.55   | \$565,776.26   | \$565,776.26   | \$565,776.26   | 84.92 %    | \$254,793.26  |
| 81-08-02 Rendimientos Participaciones FOCOM  | \$0.00         | \$335.45      | \$335.45       | \$335.45       | \$335.45       | \$335.45       | 100.00 %   | \$335.45      |
| 81-08-04 Intereses Bancarios FOCOM 2023  | \$0.00         | \$4,020.31    | \$4,020.31     | \$4,020.31     | \$4,020.31     | \$4,020.31     | 100.00 %   | \$4,020.31    |
| 81-09 Participación por la Recaudación Obtenida de ISR Enterado a la Federación    | \$1,000,000.00 | \$73,131.62   | \$1,073,131.62 | \$1,073,131.62 | \$1,073,131.62 | \$1,073,131.62 | 100.00 %   | \$73,131.62   |
| 81-09-01 Participación por la Recaudación Obtenida de ISR Enterado a la Federación | \$1,000,000.00 | \$64,502.18   | \$1,064,502.18 | \$1,064,502.18 | \$1,064,502.18 | \$1,064,502.18 | 100.00 %   | \$64,502.18   |





**MUNICIPIO DE TEPETITLÁN  
HIDALGO**

Rep. Supervisor  
r01EstadoPresuuestoIngresos

Del 01/ene./2023 Al 31/dic./2023

Fecha y 14/ene./2024

Estado sobre el ejercicio de los Ingresos por Ente Público/ Clasificación Económica/Rubro/Tipo/Clase/Concepto de Impresión 02:05 p. m.

|   |                 |                |                 |                 |                 |          |                |
|---|-----------------|----------------|-----------------|-----------------|-----------------|----------|----------------|
| 81-09-02 Rendimientos PROISREF 2023   | \$0.00          | \$20.51        | \$20.51         | \$20.51         | \$20.51         | 100.00 % | \$20.51        |
| 81-09-03 Intereses Bancarios PROISREF 2023  | \$0.00          | \$8,608.93     | \$8,608.93      | \$8,608.93      | \$8,608.93      | 100.00 % | \$8,608.93     |
| 81-10 Impuesto Sobre la Renta EBI   | \$0.00          | \$97,245.90    | \$97,245.90     | \$64,392.54     | \$64,392.54     | 66.21 %  | \$64,392.54    |
| 81-10-01 Impuesto Sobre la Renta EBI  | \$0.00          | \$96,806.54    | \$96,806.54     | \$63,953.18     | \$63,953.18     | 66.06 %  | \$63,953.18    |
| 81-10-02 Rendimientos a Participaciones ISR EBI                                       | \$0.00          | \$25.46        | \$25.46         | \$25.46         | \$25.46         | 100.00 % | \$25.46        |
| 81-10-04 Intereses Bancarios ISR EBI 2023   | \$0.00          | \$413.90       | \$413.90        | \$413.90        | \$413.90        | 100.00 % | \$413.90       |
| 81-11 Fondo de Estabilización de los Ingresos de las Entidades Federativas            | \$0.00          | \$1,967,356.85 | \$1,967,356.85  | \$1,967,356.85  | \$1,967,356.85  | 100.00 % | \$1,967,356.85 |
| 81-11-01 Fondo de Estabilización de los Ingresos de las Entidades Federativas         | \$0.00          | \$1,965,222.61 | \$1,965,222.61  | \$1,965,222.61  | \$1,965,222.61  | 100.00 % | \$1,965,222.61 |
| 81-11-02 Rendimientos Participaciones FEIEP   | \$0.00          | \$2,124.53     | \$2,124.53      | \$2,124.53      | \$2,124.53      | 100.00 % | \$2,124.53     |
| 81-11-03 Ajuste a Participaciones FEIEP   | \$0.00          | \$9.71         | \$9.71          | \$9.71          | \$9.71          | 100.00 % | \$9.71         |
| 81-13 Multas por Ingresos por Colaboración Administrativa                             | \$0.00          | \$3.48         | \$3.48          | \$3.48          | \$3.48          | 100.00 % | \$3.48         |
| 81-13-01 Multas por Ingresos por Colaboración Administrativa                          | \$0.00          | \$3.48         | \$3.48          | \$3.48          | \$3.48          | 100.00 % | \$3.48         |
| 81-16 Multas por Omisión a Obligación Federal   | \$0.00          | \$36.10        | \$36.10         | \$36.10         | \$36.10         | 100.00 % | \$36.10        |
| 81-16-01 Multas por Omisión a Obligación Federal                                      | \$0.00          | \$36.10        | \$36.10         | \$36.10         | \$36.10         | 100.00 % | \$36.10        |
| <b>82 Aportaciones</b>  | \$17,163,361.00 | \$3,377,420.92 | \$20,540,781.92 | \$20,540,781.92 | \$20,540,781.92 | 100.00 % | \$3,377,420.92 |
| 82-01 (FAISMUN) Fondo de Aportaciones para la Infraestructura Social Municipal        | \$9,139,117.00  | \$1,658,339.14 | \$10,797,456.14 | \$10,797,456.14 | \$10,797,456.14 | 100.00 % | \$1,658,339.14 |
| 82-01-01 (FAISMUN) Fondo de Aportaciones para la Infraestructura Social Municipal     | \$9,139,117.00  | \$1,581,797.00 | \$10,720,914.00 | \$10,720,914.00 | \$10,720,914.00 | 100.00 % | \$1,581,797.00 |
| 82-01-02 Intereses Bancarios (FAISMUN)  | \$0.00          | \$76,542.14    | \$76,542.14     | \$76,542.14     | \$76,542.14     | 100.00 % | \$76,542.14    |
| 82-02 (FORTAMUN) Fondo de Aportaciones para el Fortalecimiento de los Municipios      | \$8,024,244.00  | \$1,719,081.78 | \$9,743,325.78  | \$9,743,325.78  | \$9,743,325.78  | 100.00 % | \$1,719,081.78 |
| 82-02-01 (FORTAMUN) Fondo de Aportaciones para el Fortalecimiento de los Municipios   | \$8,024,244.00  | \$1,697,628.00 | \$9,721,872.00  | \$9,721,872.00  | \$9,721,872.00  | 100.00 % | \$1,697,628.00 |
| 82-02-02 Intereses Bancarios (FORTAMUN)   | \$0.00          | \$21,453.78    | \$21,453.78     | \$21,453.78     | \$21,453.78     | 100.00 % | \$21,453.78    |
| <b>83 Convenios</b>   | \$0.00          | \$6,985,215.08 | \$6,985,215.08  | \$6,985,215.08  | \$6,985,215.08  | 100.00 % | \$6,985,215.08 |
| 83-01 Convenios   | \$0.00          | \$6,985,215.08 | \$6,985,215.08  | \$6,985,215.08  | \$6,985,215.08  | 100.00 % | \$6,985,215.08 |
| 83-01-01 Donativo en Especie PEMEX (Acuerdo DCAS/4103/2022 con Ficha GRS/DE/025/2022) | \$0.00          | \$837,735.08   | \$837,735.08    | \$837,735.08    | \$837,735.08    | 100.00 % | \$837,735.08   |
| 83-01-02 PROAGUA FEDERAL 2023   | \$0.00          | \$6,147,480.00 | \$6,147,480.00  | \$6,147,480.00  | \$6,147,480.00  | 100.00 % | \$6,147,480.00 |
| 83-01-02-01 PROGRAMA DE AGUA POTABLE, DRENAJE Y TRATAMIENTO (PROAGUA FEDERAL 2023)    | \$0.00          | \$6,147,480.00 | \$6,147,480.00  | \$6,147,480.00  | \$6,147,480.00  | 100.00 % | \$6,147,480.00 |





MUNICIPIO DE TEPETITLÁN  
HIDALGO

Hrg: Supervisor  
rpr: Estado Presupuesto Ingresos

Del 01/ene./2023 Al 31/dic./2023

Fecha y 14/ene./2024

Estado sobre el ejercicio de los Ingresos por Ente Público/ Clasificación Económica/Rubro/Tipo/Clase/Concepto de Impresión 02:05 p. m.

|                     |                 |                 |                 |                 |                 |         |                 |
|---------------------|-----------------|-----------------|-----------------|-----------------|-----------------|---------|-----------------|
| INGRESOS DE CAPITAL | \$48,130,645.00 | \$21,099,089.65 | \$69,229,734.65 | \$66,818,262.62 | \$66,818,262.62 | 96.51 % | \$18,687,617.62 |
| TOTAL               | \$52,830,590.06 | \$21,125,089.65 | \$73,955,679.71 | \$71,525,282.75 | \$71,525,282.75 | 96.71 % | \$18,694,692.69 |

| Estado Analítico de Ingresos por Fuente de Financiamiento  | Ingreso Estimado       | Ampliaciones / (Reducciones) | Ingreso Modificado     | Ingresos Devengados    | Ingresos Recaudados    | Avance de Recaudación (Recaudación / Estimación) | Ingresos Excedentes  |
|--|------------------------|------------------------------|------------------------|------------------------|------------------------|--|----------------------|
| <b>Tributarios</b>   |                        |                              |                        |                        |                        |  |                      |
| Impuestos sobre los ingresos   | \$19,974.50            | -\$12,549.00                 | \$7,425.50             | \$7,425.50             | \$7,425.50             | 100.00 %   | -\$12,549.00         |
| Impuestos sobre el patrimonio  | \$1,167,328.00         | -\$284,289.93                | \$883,038.07           | \$883,038.07           | \$883,038.07           | 100.00 %   | -\$284,289.93        |
| Impuestos sobre la producción, el consumo y las transacciones  | \$0.00                 | \$0.00                       | \$0.00                 | \$0.00                 | \$0.00                 | 0.00 %   | \$0.00               |
| Impuestos al comercio exterior   | \$0.00                 | \$0.00                       | \$0.00                 | \$0.00                 | \$0.00                 | 0.00 %   | \$0.00               |
| Impuestos sobre Nóminas y Asimilables  | \$0.00                 | \$0.00                       | \$0.00                 | \$0.00                 | \$0.00                 | 0.00 %   | \$0.00               |
| Impuestos Ecológicos   | \$0.00                 | \$0.00                       | \$0.00                 | \$0.00                 | \$0.00                 | 0.00 %   | \$0.00               |
| Accesorios de Impuestos  | \$100,000.00           | \$85,870.67                  | \$185,870.67           | \$185,870.67           | \$185,870.67           | 100.00 %   | \$85,870.67          |
| Otros Impuestos  | \$0.00                 | \$0.00                       | \$0.00                 | \$0.00                 | \$0.00                 | 0.00 %   | \$0.00               |
| Impuestos no Comprendidos en la Ley de Ingresos Vigente, Causados en Ejercicios Fiscales Anteriores Pendientes de Liquidación o Pago | \$0.00                 | \$349,438.52                 | \$349,438.52           | \$349,438.52           | \$349,438.52           | 100.00 %   | \$349,438.52         |
| <b>Subtotal Tributarios</b>  | <b>\$1,287,302.50</b>  | <b>\$138,470.26</b>          | <b>\$1,425,772.76</b>  | <b>\$1,425,772.76</b>  | <b>\$1,425,772.76</b>  | <b>100.00 %</b>                                  | <b>\$138,470.26</b>  |
| <b>No Tributarios</b>  |                        |                              |                        |                        |                        |  |                      |
| I DERECHOS   | \$2,050,219.56         | \$156,332.34                 | \$2,206,551.90         | \$2,187,626.97         | \$2,187,626.97         | 99.14 %  | \$137,407.41         |
| II PRODUCTOS   | \$1,275,173.00         | -\$222,992.08                | \$1,052,180.92         | \$1,052,180.92         | \$1,052,180.92         | 100.00 %   | -\$222,992.08        |
| II APROVECHAMIENTOS  | \$87,250.00            | -\$45,810.52                 | \$41,439.48            | \$41,439.48            | \$41,439.48            | 100.00 %   | -\$45,810.52         |
| II APROVECHAMIENTOS  | \$0.00                 | \$0.00                       | \$0.00                 | \$0.00                 | \$0.00                 | 0.00 %   | \$0.00               |
| IV CONTRIBUCIONES DE MEJORAS   | \$0.00                 | \$0.00                       | \$0.00                 | \$0.00                 | \$0.00                 | 0.00 %   | \$0.00               |
| <b>Subtotal No Tributarios</b>   | <b>\$3,412,642.56</b>  | <b>-\$112,470.26</b>         | <b>\$3,300,172.30</b>  | <b>\$3,281,247.37</b>  | <b>\$3,281,247.37</b>  | <b>99.42 %</b>                                   | <b>-\$131,395.19</b> |
| <b>Otros</b>   |                        |                              |                        |                        |                        |  |                      |
| 0 INGRESOS DERIVADOS DE FINANCIAMIENTOS  | \$0.00                 | \$0.00                       | \$0.00                 | \$0.00                 | \$0.00                 | 0.00 %   | 0.00                 |
| 2 CUOTAS Y APORTACIONES DE SEGURIDAD SOCIAL  | \$0.00                 | \$0.00                       | \$0.00                 | \$0.00                 | \$0.00                 | 0.00 %   | 0.00                 |
| 7 INGRESOS POR VENTA DE BIENES, PRESTACIÓN DE SERVICIOS Y OTROS INGRESOS   | \$0.00                 | \$0.00                       | \$0.00                 | \$0.00                 | \$0.00                 | 0.00 %   | 0.00                 |
| 8 PARTICIPACIONES, APORTACIONES, CONVENIOS, INCENTIVOS DERIVADOS DE LA COLABORACIÓN FISCAL Y FONDOS DISTINTOS DE APORTACIONES        | \$48,130,645.00        | \$21,099,089.65              | \$69,229,734.65        | \$66,818,262.62        | \$66,818,262.62        | 96.51 %  | 18,687,617.62        |
| 9 TRANSFERENCIAS, ASIGNACIONES, SUBSIDIOS Y SUBVENCIÓNES, Y PENSIONES Y JUBILACIONES   | \$0.00                 | \$0.00                       | \$0.00                 | \$0.00                 | \$0.00                 | 0.00 %   | 0.00                 |
| <b>Subtotal Otros</b>  | <b>\$48,130,645.00</b> | <b>\$21,099,089.65</b>       | <b>\$69,229,734.65</b> | <b>\$66,818,262.62</b> | <b>\$66,818,262.62</b> | <b>96.51 %</b>                                   | <b>18,687,617.62</b> |
| <b>Total</b>   | <b>\$52,830,590.06</b> | <b>\$21,125,089.65</b>       | <b>\$73,955,679.71</b> | <b>\$71,525,282.75</b> | <b>\$71,525,282.75</b> | <b>96.71 %</b>                                   | <b>18,694,692.69</b> |





MUNICIPIO DE TEPETITLÁN  
HIDALGO

Hrg: Supervisor  
rpt: EstadoPresupuestohrg: rpt

Del 01/ene./2023 Al 31/dic./2023. Fecha y 14/ene./2024  
Estado sobre el ejercicio de los Ingresos por Ente Público/ Clasificación Económica/Rubro/Tipo/Clase/Concepto de Impresión 02:05 p. m.



ING. MARIANE HERNANDEZ SANTIAGO  
TESORERÍA MUNICIPAL  
2020-2024



LIC. ANA KAREN GARCIA ROJAS  
SINDICO PROCURADOR  
2020-2024

ING. ELIAS CASTILLO MARTINEZ  
PRESIDENCIA MUNICIPAL



2020-2024



"Bajo Protesta de Decir Verdad Declaramos que los Estados Financieros, Presupuestales y sus Notas, son Razonablemente Correctos y son Responsabilidad del Emisor."

"BAJO PROTESTA DE DECIR VERDAD DECLARAMOS QUE LAS CIFRAS CONTENIDAS EN ESTE ESTADO FINANCIERO SON VERACES Y CONTIENEN TODA LA INFORMACIÓN REFERENTE A LA SITUACIÓN Y/O LOS RESULTADOS DEL "MUNICIPIO DE TEPETITLAN". AFIRMANDO SER LEGALMENTE RESPONSABLES DE LA AUTENTICIDAD Y VERACIDAD DE LAS MISMAS Y ASIMISMO ASUMIMOS LA RESPONSABILIDAD DERIVADA DE CUALQUIER DECLARACIÓN EN FALSO SOBRE LAS MISMAS"



Usr: Supervisor  
Rep: rptEstadoPresupuestoIngresos

## MUNICIPIO DE TEPETITLÁN HIDALGO

Al 31/dic./2023  
Estado Analítico de Ingresos Presupuestales

Fecha y hora de Impresión 14/ene./2024  
02:01 p. m.

| Fuente de Ingresos  | Ley de Ingresos Estimada | Ampliaciones / (Reducciones) | Ley de Ingresos Modificada | Ingresos Devengados | Ingresos Recaudados | Devengado Por Recaudar | Avance de Recaudación (Recaudación / Estimación) |
|---|--------------------------|------------------------------|----------------------------|---------------------|---------------------|------------------------|--|
| <b>11 Impuestos sobre los ingresos</b>                            | \$19,974.50              | -\$12,549.00                 | \$7,425.50                 | \$7,425.50          | \$7,425.50          | \$0.00                 | 100.00 %   |
| Impuesto Sobre Juegos Permisivos, Espectaculos Publicos, I        | \$9,974.50               | -\$7,349.00                  | \$2,625.50                 | \$2,625.50          | \$2,625.50          | \$0.00                 | 100.00 %   |
| Impuesto a Comercios Ambulantes                                   | \$10,000.00              | -\$5,200.00                  | \$4,800.00                 | \$4,800.00          | \$4,800.00          | \$0.00                 | 100.00 %   |
| <b>12 Impuestos sobre el patrimonio</b>                           | \$1,167,326.00           | -\$284,286.93                | \$883,039.07               | \$883,039.07        | \$883,039.07        | \$0.00                 | 100.00 %   |
| Impuesto Predial  | \$776,558.00             | \$3,167.35                   | \$779,725.35               | \$779,725.35        | \$779,725.35        | \$0.00                 | 100.00 %   |
| Rustico   | \$568,546.00             | \$17,618.81                  | \$586,166.81               | \$791,722.14        | \$791,722.14        | \$0.00                 | 135.06 %   |
| Urbano  | \$206,702.00             | -\$14,253.48                 | \$192,448.52               | \$272,966.45        | \$272,966.45        | \$0.00                 | 141.83 %   |
| Ejidal  | \$1,308.00               | -\$197.98                    | \$1,110.02                 | \$1,341.13          | \$1,341.13          | \$0.00                 | 120.82 %   |
| Descuento de Impuesto Predial                                     | \$0.00                   | \$0.00                       | \$0.00                     | -\$286,304.37       | -\$286,304.37       | \$0.00                 | 0.00 %   |
| Descuento de Impuesto Predial por Pago Anticipado por /           | \$0.00                   | \$0.00                       | \$0.00                     | -\$112,070.40       | -\$112,070.40       | \$0.00                 | 0.00 %   |
| Descuento de Impuesto Predial Jubilados, Pensionados, d           | \$0.00                   | \$0.00                       | \$0.00                     | -\$174,233.97       | -\$174,233.97       | \$0.00                 | 0.00 %   |
| Rezago de Impuesto Predial  | \$320,770.00             | -\$320,770.00                | \$0.00                     | \$0.00              | \$0.00              | \$0.00                 | 0.00 %   |
| Rustico   | \$220,000.00             | -\$220,000.00                | \$0.00                     | \$0.00              | \$0.00              | \$0.00                 | 0.00 %   |
| Urbano  | \$100,000.00             | -\$100,000.00                | \$0.00                     | \$0.00              | \$0.00              | \$0.00                 | 0.00 %   |
| Ejidal  | \$770.00                 | -\$770.00                    | \$0.00                     | \$0.00              | \$0.00              | \$0.00                 | 0.00 %   |
| Traslado de Dominio y Otras Operaciones con Bienes Inmue          | \$70,000.00              | \$33,312.72                  | \$103,312.72               | \$103,312.72        | \$103,312.72        | \$0.00                 | 100.00 %   |
| <b>17 Accesorios de impuestos</b>                                 | \$100,000.00             | \$85,870.67                  | \$185,870.67               | \$185,870.67        | \$185,870.67        | \$0.00                 | 100.00 %   |
| Recargos de Impuesto Predial                                      | \$100,000.00             | \$85,870.67                  | \$185,870.67               | \$185,870.67        | \$185,870.67        | \$0.00                 | 100.00 %   |
| Recargos de Impuesto Predial                                      | \$100,000.00             | \$85,870.67                  | \$185,870.67               | \$185,870.67        | \$185,870.67        | \$0.00                 | 100.00 %   |
| <b>19 Impuestos no Comprendidos en la Ley de Ingresos Vigente</b> | \$0.00                   | \$349,438.52                 | \$349,438.52               | \$349,438.52        | \$349,438.52        | \$0.00                 | 100.00 %   |
| Rezago de Impuesto Predial  | \$0.00                   | \$349,438.52                 | \$349,438.52               | \$349,438.52        | \$349,438.52        | \$0.00                 | 100.00 %   |
| Rustico   | \$0.00                   | \$258,485.54                 | \$258,485.54               | \$258,485.54        | \$258,485.54        | \$0.00                 | 100.00 %   |
| Urbano  | \$0.00                   | \$89,708.10                  | \$89,708.10                | \$89,708.10         | \$89,708.10         | \$0.00                 | 100.00 %   |
| Ejidal  | \$0.00                   | \$1,244.88                   | \$1,244.88                 | \$1,244.88          | \$1,244.88          | \$0.00                 | 100.00 %   |
| <b>43 Derechos por prestación de servicios</b>                    | \$2,000,219.56           | -\$140,201.16                | \$1,860,018.40             | \$1,841,093.47      | \$1,841,093.47      | \$0.00                 | 98.98 %  |
| Derechos por Servicios Públicos                                   | \$1,412,776.89           | -\$244,451.96                | \$1,168,324.93             | \$1,149,400.00      | \$1,149,400.00      | \$0.00                 | 98.38 %  |
| Derechos por Servicio de Agua Potable                             | \$1,350,707.00           | -\$211,664.07                | \$1,139,042.93             | \$1,120,118.00      | \$1,120,118.00      | \$0.00                 | 98.33 %  |
| Servicio de Agua Potable  | \$1,311,712.00           | -\$501,114.57                | \$810,597.43               | \$791,672.50        | \$791,672.50        | \$0.00                 | 97.66 %  |
| Servicio de Agua Potable Ejercicio 2023                           | \$1,013,040.00           | -\$202,442.57                | \$810,597.43               | \$791,672.50        | \$791,672.50        | \$0.00                 | 97.66 %  |
| Rezago de Servicio de Agua Potable                                | \$298,672.00             | -\$298,672.00                | \$0.00                     | \$0.00              | \$0.00              | \$0.00                 | 0.00 %   |
| Servicio de Agua Potable Art. 174 LEA AEH (Adultos Maye           | \$0.00                   | \$267,398.00                 | \$267,398.00               | \$267,398.00        | \$267,398.00        | \$0.00                 | 100.00 %   |
| Instalación al Servicio de Agua Potable                           | \$32,300.00              | \$14,511.50                  | \$46,811.50                | \$46,811.50         | \$46,811.50         | \$0.00                 | 100.00 %   |
| Reconexión al Servicio de Agua Potable                            | \$1,161.00               | \$0.00                       | \$1,161.00                 | \$1,161.00          | \$1,161.00          | \$0.00                 | 100.00 %   |





Usr: Supervisor  
 Rep: rptEstadoPresupuestoIngresos

## MUNICIPIO DE TEPETITLÁN HIDALGO

Al 31/dic./2023  
 Estado Analítico de Ingresos Presupuestales

Fecha y hora de Impresión: 14/ene./2024 02:01 p. m.

| Fuente de Ingresos  | Ley de Ingresos Estimada | Ampliaciones / (Reducciones) | Ley de Ingresos Modificada | Ingresos Devengados | Ingresos Recaudados | Devengado Por Recaudar | Avance de Recaudación (Recaudación / Estimación) |
|---|--------------------------|------------------------------|----------------------------|---------------------|---------------------|------------------------|--|
| Cambio de Nombre o Modificación de los Datos en el Contrato   | \$4,710.00               | \$7,850.00                   | \$12,560.00                | \$12,560.00         | \$12,560.00         | \$0.00                 | 100.00 %   |
| Reposición del Contrato                                       | \$515.00                 | -\$515.00                    | \$0.00                     | \$0.00              | \$0.00              | \$0.00                 | 0.00 %   |
| Baja Definitiva del Padron de Usuarios                        | \$103.00                 | -\$103.00                    | \$0.00                     | \$0.00              | \$0.00              | \$0.00                 | 0.00 %   |
| Baja Temporal del Servicio                                    | \$206.00                 | \$309.00                     | \$515.00                   | \$515.00            | \$515.00            | \$0.00                 | 100.00 %   |
| Derechos por Servicio de Drenaje y Alcantarillado             | \$12,622.00              | -\$8,924.00                  | \$3,698.00                 | \$3,698.00          | \$3,698.00          | \$0.00                 | 100.00 %   |
| Uso del Sistema de Drenaje y Alcantarillado                   | \$10,500.00              | -\$10,500.00                 | \$0.00                     | \$0.00              | \$0.00              | \$0.00                 | 0.00 %   |
| Instalación al Sistema de Drenaje y Alcantarillado            | \$2,122.00               | \$1,576.00                   | \$3,698.00                 | \$3,698.00          | \$3,698.00          | \$0.00                 | 100.00 %   |
| Derechos por Uso de Rastro, Guarda y Matanza de Ganado        | \$22,660.50              | -\$12,851.00                 | \$9,809.50                 | \$9,809.50          | \$9,809.50          | \$0.00                 | 100.00 %   |
| Registro de Fierros para Marcar Ganado y Magueyes             | \$6,690.00               | -\$4,014.00                  | \$2,676.00                 | \$2,676.00          | \$2,676.00          | \$0.00                 | 100.00 %   |
| Refrendo del Registro o Revisión de Fierros para Marcar       | \$7,950.00               | -\$6,995.00                  | \$954.00                   | \$954.00            | \$954.00            | \$0.00                 | 100.00 %   |
| Guías de Movilización   | \$8,010.50               | -\$1,941.00                  | \$6,069.50                 | \$6,069.50          | \$6,069.50          | \$0.00                 | 100.00 %   |
| Derechos por Servicio y Uso de Panteones                      | \$19,884.50              | -\$4,000.00                  | \$15,884.50                | \$15,884.50         | \$15,884.50         | \$0.00                 | 100.00 %   |
| Inhumación de Cadáveres y Restos                              | \$17,019.00              | -\$1,930.50                  | \$15,088.50                | \$15,088.50         | \$15,088.50         | \$0.00                 | 100.00 %   |
| Construcción o Instalación de Monumento Criptas y Capilla     | \$2,865.50               | -\$2,069.50                  | \$796.00                   | \$796.00            | \$796.00            | \$0.00                 | 100.00 %   |
| Derechos por el Servicio de Limpia                            | \$6,912.89               | -\$6,912.89                  | \$0.00                     | \$0.00              | \$0.00              | \$0.00                 | 0.00 %   |
| Derechos por Registro, Licencias y Permisos Diversos          | \$394,581.50             | -\$37,920.10                 | \$356,661.40               | \$356,661.40        | \$356,661.40        | \$0.00                 | 100.00 %   |
| Derechos por Registro Familiar                                | \$76,538.00              | -\$22,902.50                 | \$53,735.50                | \$53,735.50         | \$53,735.50         | \$0.00                 | 100.00 %   |
| Inscripción de Sentencias de Autoridades Judiciales           | \$4,148.00               | \$5,185.00                   | \$9,333.00                 | \$9,333.00          | \$9,333.00          | \$0.00                 | 100.00 %   |
| Reconocimiento de Hijo  | \$1,732.00               | -\$1,299.00                  | \$433.00                   | \$433.00            | \$433.00            | \$0.00                 | 100.00 %   |
| Registro de Matrimonio  | \$36,460.00              | -\$25,978.50                 | \$10,481.50                | \$10,481.50         | \$10,481.50         | \$0.00                 | 100.00 %   |
| Registro de Defunción   | \$15,630.00              | -\$4,326.50                  | \$11,303.50                | \$11,303.50         | \$11,303.50         | \$0.00                 | 100.00 %   |
| Registro de Emancipación                                      | \$995.00                 | -\$995.00                    | \$0.00                     | \$0.00              | \$0.00              | \$0.00                 | 0.00 %   |
| Registro de Concubinatos                                      | \$695.00                 | -\$695.00                    | \$0.00                     | \$0.00              | \$0.00              | \$0.00                 | 0.00 %   |
| Inscripción de Actos del Registro del Estado Familiar real:   | \$918.00                 | -\$918.00                    | \$0.00                     | \$0.00              | \$0.00              | \$0.00                 | 0.00 %   |
| Anotación de Actas Ordenadas por Autoridades de la Res:       | \$3,640.00               | \$3,640.50                   | \$7,280.50                 | \$7,280.50          | \$7,280.50          | \$0.00                 | 100.00 %   |
| Por la Vialidad Judicial de Cualquier Acto del Registro del I | \$12,420.00              | \$2,484.00                   | \$14,904.00                | \$14,904.00         | \$14,904.00         | \$0.00                 | 100.00 %   |
| Derechos por Servicios de Certificaciones, Legalizaciones y   | \$256,371.00             | \$35,400.00                  | \$291,771.00               | \$291,771.00        | \$291,771.00        | \$0.00                 | 100.00 %   |
| Certificación y Expedición de Copias                          | \$490.00                 | -\$441.00                    | \$49.00                    | \$49.00             | \$49.00             | \$0.00                 | 100.00 %   |
| Expedición de Actas del Registro del Estado Familiar          | \$193,500.00             | \$32,056.00                  | \$225,556.00               | \$225,556.00        | \$225,556.00        | \$0.00                 | 100.00 %   |
| Copia Fiel Certificada del Libro                              | \$12,900.00              | \$8,578.50                   | \$21,478.50                | \$21,478.50         | \$21,478.50         | \$0.00                 | 100.00 %   |
| Expedición de Constancias de Documentos que Obren en          | \$645.00                 | -\$645.00                    | \$0.00                     | \$0.00              | \$0.00              | \$0.00                 | 0.00 %   |
| Expedición de Constancia en General                           | \$41,550.00              | \$3,019.50                   | \$44,569.50                | \$44,569.50         | \$44,569.50         | \$0.00                 | 100.00 %   |
| Busqueda en Archivo de Antecedentes por Período Anual         | \$590.00                 | -\$472.00                    | \$118.00                   | \$118.00            | \$118.00            | \$0.00                 | 100.00 %   |



Utr: Supervisor  
 Rep: rptEstadoPresupuestoIngresos

## MUNICIPIO DE TEPETITLÁN HIDALGO

Al 31/dic./2023  
 Estado Analítico de Ingresos Presupuestales

Fecha y 14/ene./2024  
 hora de Impresión 02:01 p. m.

| Fuente de Ingresos   | Ley de Ingresos Estimada | Ampliaciones / (Reducciones) | Ley de Ingresos Modificada | Ingresos Devengados | Ingresos Recaudados | Devengado Por Recaudar | Avance de Recaudación (Recaudación / Estimación) |
|--|--------------------------|------------------------------|----------------------------|---------------------|---------------------|------------------------|--|
| Certificacón de Registro en el Padron Catastral y Valor Fisc | \$2,680.00               | -\$2,680.00                  | \$0.00                     | \$0.00              | \$0.00              | \$0.00                 | 0.00 %   |
| Certificacón de No Adeudo Fiscal                             | \$1,360.00               | -\$1,360.00                  | \$0.00                     | \$0.00              | \$0.00              | \$0.00                 | 0.00 %   |
| Costo de Tarjeta y/o Boleta Predial                          | \$546.00                 | -\$546.00                    | \$0.00                     | \$0.00              | \$0.00              | \$0.00                 | 0.00 %   |
| Copia Simple de Documento Digitalizado                       | \$930.00                 | -\$930.00                    | \$0.00                     | \$0.00              | \$0.00              | \$0.00                 | 0.00 %   |
| Cédula Catastral   | \$1,180.00               | -\$1,180.00                  | \$0.00                     | \$0.00              | \$0.00              | \$0.00                 | 0.00 %   |
| Derechos por Servicio de Expedición y Renovación de Placi    | \$30,000.00              | -\$22,768.00                 | \$7,234.00                 | \$7,234.00          | \$7,234.00          | \$0.00                 | 100.00 %   |
| Apertura   | \$10,000.00              | -\$6,878.00                  | \$3,122.00                 | \$3,122.00          | \$3,122.00          | \$0.00                 | 100.00 %   |
| Renovación   | \$20,000.00              | -\$15,888.00                 | \$4,112.00                 | \$4,112.00          | \$4,112.00          | \$0.00                 | 100.00 %   |
| Derechos por Expedición, Revalidación y Canje de Permiso     | \$25,000.00              | -\$21,406.00                 | \$3,592.00                 | \$3,592.00          | \$3,592.00          | \$0.00                 | 100.00 %   |
| Apertura   | \$10,000.00              | -\$10,000.00                 | \$0.00                     | \$0.00              | \$0.00              | \$0.00                 | 0.00 %   |
| Renovación   | \$15,000.00              | -\$11,406.00                 | \$3,592.00                 | \$3,592.00          | \$3,592.00          | \$0.00                 | 100.00 %   |
| Derechos por Expedición y Revalidación de Licencias o Per    | \$5,000.00               | -\$4,671.10                  | \$328.90                   | \$328.90            | \$328.90            | \$0.00                 | 100.00 %   |
| Derecho por Licencia o Permiso para la Prestación del Ser.   | \$1,572.50               | -\$1,572.50                  | \$0.00                     | \$0.00              | \$0.00              | \$0.00                 | 0.00 %   |
| Derechos en Materia de Desarrollo Urbano y Ecología          | \$173,261.17             | \$139,735.90                 | \$312,997.07               | \$312,997.07        | \$312,997.07        | \$0.00                 | 100.00 %   |
| Derechos por Alineamiento, Deslinde y Nomenclatura           | \$11,672.50              | -\$3,972.50                  | \$7,700.00                 | \$7,700.00          | \$7,700.00          | \$0.00                 | 100.00 %   |
| Por la Practica de Deslinde (Para Verificación de Alineam    | \$2,457.50               | -\$1,996.00                  | \$491.50                   | \$491.50            | \$491.50            | \$0.00                 | 100.00 %   |
| Constancia de Número Oficial                                 | \$650.00                 | \$126.50                     | \$776.50                   | \$776.50            | \$776.50            | \$0.00                 | 100.00 %   |
| Constancia de Alineamiento, Limite Exterior y Deslinde       | \$1,936.00               | \$484.00                     | \$2,420.00                 | \$2,420.00          | \$2,420.00          | \$0.00                 | 100.00 %   |
| Constancias de No Afectación de Fraccionamientos, Área:      | \$3,400.00               | \$612.00                     | \$4,012.00                 | \$4,012.00          | \$4,012.00          | \$0.00                 | 100.00 %   |
| Georeferenciación con GPS                                    | \$509.00                 | -\$509.00                    | \$0.00                     | \$0.00              | \$0.00              | \$0.00                 | 0.00 %   |
| Asignación de Clave Catastral                                | \$2,720.00               | -\$2,720.00                  | \$0.00                     | \$0.00              | \$0.00              | \$0.00                 | 0.00 %   |
| Derechos por Realización y Expedición de Avaluos Catastr     | \$55,650.00              | \$62,397.00                  | \$118,047.00               | \$118,047.00        | \$118,047.00        | \$0.00                 | 100.00 %   |
| Realización de Avaluos Catastrales                           | \$34,200.00              | \$38,703.00                  | \$72,903.00                | \$72,903.00         | \$72,903.00         | \$0.00                 | 100.00 %   |
| Expedición de Avalúo Catastrales                             | \$19,950.00              | \$21,945.00                  | \$41,895.00                | \$41,895.00         | \$41,895.00         | \$0.00                 | 100.00 %   |
| Por Primera Reprogramación de Visita para Avaluo Catast      | \$322.50                 | -\$322.50                    | \$0.00                     | \$0.00              | \$0.00              | \$0.00                 | 0.00 %   |
| Por Cada Visita Adicional Subsecuente para Avalúo Catas      | \$322.50                 | -\$322.50                    | \$0.00                     | \$0.00              | \$0.00              | \$0.00                 | 0.00 %   |
| Por Reposición de Avaluo Catastral Vigente                   | \$855.00                 | \$2,394.00                   | \$3,249.00                 | \$3,249.00          | \$3,249.00          | \$0.00                 | 100.00 %   |
| Derechos por Licencias para Construcción, Reconstrucción     | \$5,000.00               | -\$3,515.42                  | \$1,484.58                 | \$1,484.58          | \$1,484.58          | \$0.00                 | 100.00 %   |
| Otros Derechos por Servicios Relacionados con el Desarrol    | \$3,920.00               | -\$3,920.00                  | \$0.00                     | \$0.00              | \$0.00              | \$0.00                 | 0.00 %   |
| Derechos por la Participación en Concursos, Licitaciones y   | \$77,891.17              | \$90,113.07                  | \$168,004.24               | \$168,004.24        | \$168,004.24        | \$0.00                 | 100.00 %   |
| Concurso Licitación  | \$1,500.00               | -\$1,500.00                  | \$0.00                     | \$0.00              | \$0.00              | \$0.00                 | 0.00 %   |
| Supervisión de Obra Pública (1% Artículo 157 de la LHME      | \$76,391.17              | \$91,613.07                  | \$168,004.24               | \$168,004.24        | \$168,004.24        | \$0.00                 | 100.00 %   |
| Derechos por Expedición de Dictamen de Impacto Ambient       | \$19,127.50              | -\$1,366.25                  | \$17,761.25                | \$17,761.25         | \$17,761.25         | \$0.00                 | 100.00 %   |



Usr: Supervisor  
Rep: rptEstadoPresupuestoIngresos

## MUNICIPIO DE TEPETITLÁN HIDALGO

Al 31/dic./2023  
Estado Analítico de Ingresos Presupuestales

Fecha y hora de Impresión: 14/ene./2024 02:01 p. m.

| Fuente de Ingresos   | Ley de Ingresos Estimada | Ampliaciones / (Reducciones) | Ley de Ingresos Modificada | Ingresos Devengados | Ingresos Recaudados | Devengado Por Recaudar | Avance de Recaudación (Recaudación / Estimación) |
|--|--------------------------|------------------------------|----------------------------|---------------------|---------------------|------------------------|--|
| Derribo y Poda de Árboles en Propiedad Particular                        | \$19,127.50              | -\$1,366.25                  | \$17,761.25                | \$17,761.25         | \$17,761.25         | \$0.00                 | 100.00 %   |
| Derechos por Servicios Prestados en Materia de Seguridad f               | \$19,600.00              | \$2,435.00                   | \$22,035.00                | \$22,035.00         | \$22,035.00         | \$0.00                 | 100.00 %   |
| Derechos por Servicios Prestados en Materia de Seguridad                 | \$19,600.00              | \$2,435.00                   | \$22,035.00                | \$22,035.00         | \$22,035.00         | \$0.00                 | 100.00 %   |
| Pensión de Corralón Vehículo por Día                                     | \$515.00                 | -\$515.00                    | \$0.00                     | \$0.00              | \$0.00              | \$0.00                 | 0.00 %   |
| Arrastre de Grúa en Boulevard o Carretera por Kilometro                  | \$550.00                 | -\$455.00                    | \$95.00                    | \$95.00             | \$95.00             | \$0.00                 | 100.00 %   |
| Expedición de Constancia de No Infracción                                | \$1,900.00               | \$1,425.00                   | \$3,325.00                 | \$3,325.00          | \$3,325.00          | \$0.00                 | 100.00 %   |
| Dictamen de Riesgo en Materia de Protección Civil                        | \$9,538.00               | \$9,077.00                   | \$18,615.00                | \$18,615.00         | \$18,615.00         | \$0.00                 | 100.00 %   |
| Constancia en Materia de Protección Civil, Seguridad y Tr.               | \$7,097.00               | -\$7,097.00                  | \$0.00                     | \$0.00              | \$0.00              | \$0.00                 | 0.00 %   |
| <b>45</b> <u>Accesorios de Derechos</u>                                  | \$50,000.00              | \$10,032.00                  | \$60,032.00                | \$60,032.00         | \$60,032.00         | \$0.00                 | 100.00 %   |
| Recargos del Servicio de Agua Potable                                    | \$50,000.00              | \$10,032.00                  | \$60,032.00                | \$60,032.00         | \$60,032.00         | \$0.00                 | 100.00 %   |
| Recargos del Servicio de Agua Potable                                    | \$50,000.00              | \$10,032.00                  | \$60,032.00                | \$60,032.00         | \$60,032.00         | \$0.00                 | 100.00 %   |
| <b>49</b> <u>Derechos no Comprendidos en la Ley de Ingresos Vigente.</u> | \$0.00                   | \$286,501.50                 | \$286,501.50               | \$286,501.50        | \$286,501.50        | \$0.00                 | 100.00 %   |
| Rezago Servicio de Agua Potable  | \$0.00                   | \$286,501.50                 | \$286,501.50               | \$286,501.50        | \$286,501.50        | \$0.00                 | 100.00 %   |
| Rezago del Servicio de Agua Potable                                      | \$0.00                   | \$286,501.50                 | \$286,501.50               | \$286,501.50        | \$286,501.50        | \$0.00                 | 100.00 %   |
| <b>51</b> <u>Productos</u>   | \$1,275,173.00           | -\$222,992.08                | \$1,052,180.92             | \$1,052,180.92      | \$1,052,180.92      | \$0.00                 | 100.00 %   |
| Productos  | \$1,275,173.00           | -\$222,992.08                | \$1,052,180.92             | \$1,052,180.92      | \$1,052,180.92      | \$0.00                 | 100.00 %   |
| Arrendamiento de Bienes Muebles o Inmuebles Propiedad :                  | \$167,584.50             | \$267,245.32                 | \$434,929.82               | \$434,929.82        | \$434,929.82        | \$0.00                 | 100.00 %   |
| Uso de Plazas y Pisos en las Calles, Pasajes y Lugares Pi                | \$32,630.00              | \$8,485.00                   | \$41,115.00                | \$41,115.00         | \$41,115.00         | \$0.00                 | 100.00 %   |
| Uso de Plazas y Pisos en las Calles y Lugares Públicos er                | \$130,000.00             | \$233,950.00                 | \$363,950.00               | \$363,950.00        | \$363,950.00        | \$0.00                 | 100.00 %   |
| Estacionamiento en la Vía Pública  | \$56.50                  | -\$56.50                     | \$0.00                     | \$0.00              | \$0.00              | \$0.00                 | 0.00 %   |
| Arrendamiento de Terrenos, Montes, Pastos y Demás Bie                    | \$630.00                 | -\$630.00                    | \$0.00                     | \$0.00              | \$0.00              | \$0.00                 | 0.00 %   |
| Arrendamientos de Bienes Muebles   | \$4,368.00               | \$25,496.82                  | \$29,864.82                | \$29,864.82         | \$29,864.82         | \$0.00                 | 100.00 %   |
| Expedición en Copia Simple o Certificada, o Reproducción                 | \$4,116.00               | -\$3,543.00                  | \$573.00                   | \$573.00            | \$573.00            | \$0.00                 | 100.00 %   |
| Expedición de Hojas Simples, por Cada Hoja                               | \$780.00                 | -\$207.00                    | \$573.00                   | \$573.00            | \$573.00            | \$0.00                 | 100.00 %   |
| Copia Certificada  | \$330.00                 | -\$330.00                    | \$0.00                     | \$0.00              | \$0.00              | \$0.00                 | 0.00 %   |
| Disco Compacto   | \$66.00                  | -\$66.00                     | \$0.00                     | \$0.00              | \$0.00              | \$0.00                 | 0.00 %   |
| Copia de Planos  | \$1,585.00               | -\$1,585.00                  | \$0.00                     | \$0.00              | \$0.00              | \$0.00                 | 0.00 %   |
| Copia Certificada de Planos  | \$1,355.00               | -\$1,355.00                  | \$0.00                     | \$0.00              | \$0.00              | \$0.00                 | 0.00 %   |
| Asistencia Social  | \$1,095,427.50           | -\$499,521.40                | \$595,606.10               | \$595,606.10        | \$595,606.10        | \$0.00                 | 100.00 %   |
| Unidad Basica de Rehabilitación  | \$106,850.00             | \$18,205.00                  | \$127,055.00               | \$127,055.00        | \$127,055.00        | \$0.00                 | 100.00 %   |
| Otras Terapias UBR   | \$510.00                 | -\$510.00                    | \$0.00                     | \$0.00              | \$0.00              | \$0.00                 | 0.00 %   |
| Terapia Física   | \$25,600.00              | \$18,784.00                  | \$44,384.00                | \$44,384.00         | \$44,384.00         | \$0.00                 | 100.00 %   |
| Terapia Ocupacional  | \$18,550.00              | -\$7,558.50                  | \$10,891.50                | \$10,891.50         | \$10,891.50         | \$0.00                 | 100.00 %   |






Usr: Super/SorAdminPresupuestales  
 Rpt: rptEstadoPresupuestoIngresos

## MUNICIPIO DE TEPETILÁN HIDALGO

Al 31/dic./2023  
 Estado Analítico de Ingresos Presupuestales

Fecha y hora de Impresión 14/ene./2024  
 02:01 p. m.

| Fuente de Ingresos   | Ley de Ingresos Estimada | Ampliaciones / (Reducciones) | Ley de Ingresos Modificada | Ingresos Devengados | Ingresos Recaudados | Devengado Por Recaudar | Avance de Recaudación (Recaudación / Estimación) |
|--|--------------------------|------------------------------|----------------------------|---------------------|---------------------|------------------------|--|
| Terapia de Lenguaje  | \$18,550.00              | -\$1,908.00                  | \$16,642.00                | \$16,642.00         | \$16,642.00         | \$0.00                 | 100.00 %   |
| Consulta General   | \$37,000.00              | \$8,177.00                   | \$45,177.00                | \$45,177.00         | \$45,177.00         | \$0.00                 | 100.00 %   |
| Toma de Glucosa  | \$1,275.00               | -\$688.50                    | \$586.50                   | \$586.50            | \$586.50            | \$0.00                 | 100.00 %   |
| Toma de Presión  | \$500.00                 | \$400.00                     | \$900.00                   | \$900.00            | \$900.00            | \$0.00                 | 100.00 %   |
| Peso y Talla   | \$500.00                 | -\$130.00                    | \$370.00                   | \$370.00            | \$370.00            | \$0.00                 | 100.00 %   |
| Aplicación de Inyecciones sin Material                     | \$3,100.00               | -\$961.00                    | \$2,139.00                 | \$2,139.00          | \$2,139.00          | \$0.00                 | 100.00 %   |
| Curaciones   | \$615.00                 | -\$533.00                    | \$82.00                    | \$82.00             | \$82.00             | \$0.00                 | 100.00 %   |
| Certificado Médico   | \$2,120.00               | \$3,763.00                   | \$5,883.00                 | \$5,883.00          | \$5,883.00          | \$0.00                 | 100.00 %   |
| Dictamén Médico  | \$530.00                 | -\$530.00                    | \$0.00                     | \$0.00              | \$0.00              | \$0.00                 | 0.00 %   |
| Servicios DIF  | \$986,577.50             | -\$518,026.40                | \$468,551.10               | \$468,551.10        | \$468,551.10        | \$0.00                 | 100.00 %   |
| Consulta Psicológica                                       | \$17,000.00              | \$4,882.50                   | \$21,882.50                | \$21,882.50         | \$21,882.50         | \$0.00                 | 100.00 %   |
| Constancias en General                                     | \$817.50                 | \$3,868.10                   | \$4,686.60                 | \$4,686.60          | \$4,686.60          | \$0.00                 | 100.00 %   |
| Desayunos Fríos  | \$21,000.00              | \$18,316.00                  | \$39,316.00                | \$39,316.00         | \$39,316.00         | \$0.00                 | 100.00 %   |
| Servicio de Espacios de Alimentación Encuentro y Desar     | \$798,000.00             | -\$420,615.00                | \$377,385.00               | \$377,385.00        | \$377,385.00        | \$0.00                 | 100.00 %   |
| Servicio de Espacios de Alimentación Encuentro y Desar     | \$132,000.00             | -\$132,000.00                | \$0.00                     | \$0.00              | \$0.00              | \$0.00                 | 0.00 %   |
| Dotación Alimentaria para Personas de Atención Prioritar   | \$4,810.00               | \$1,998.00                   | \$6,808.00                 | \$6,808.00          | \$6,808.00          | \$0.00                 | 100.00 %   |
| Dotación Alimentaria para Personas de Atención Prioritar   | \$12,950.00              | -\$4,652.00                  | \$8,288.00                 | \$8,288.00          | \$8,288.00          | \$0.00                 | 100.00 %   |
| Asistencia Social Alimentaria en los Primeros Días de Vic  | \$0.00                   | \$7,215.00                   | \$7,215.00                 | \$7,215.00          | \$7,215.00          | \$0.00                 | 100.00 %   |
| Asistencia Social Alimentaria en los Primeros Días de Vic  | \$0.00                   | \$2,970.00                   | \$2,970.00                 | \$2,970.00          | \$2,970.00          | \$0.00                 | 100.00 %   |
| Explotación o Enajenación de Cualquier Naturaleza de los I | \$7,945.00               | -\$6,873.00                  | \$1,072.00                 | \$1,072.00          | \$1,072.00          | \$0.00                 | 100.00 %   |
| Baños Públicos   | \$7,945.00               | -\$6,873.00                  | \$1,072.00                 | \$1,072.00          | \$1,072.00          | \$0.00                 | 100.00 %   |
| Venta de Bienes Muebles e Inmuebles Propiedad del Munic    | \$0.00                   | \$20,000.00                  | \$20,000.00                | \$20,000.00         | \$20,000.00         | \$0.00                 | 100.00 %   |
| Venta de Bienes Muebles Propiedad del Municipio            | \$0.00                   | \$20,000.00                  | \$20,000.00                | \$20,000.00         | \$20,000.00         | \$0.00                 | 100.00 %   |
| <b>61 Aprovechamientos</b>                                 | <b>\$86,750.00</b>       | <b>-\$45,310.52</b>          | <b>\$41,439.48</b>         | <b>\$41,439.48</b>  | <b>\$41,439.48</b>  | <b>\$0.00</b>          | <b>100.00 %</b>                                  |
| <b>61-02 MULTAS</b>  | <b>\$60,000.00</b>       | <b>-\$50,000.00</b>          | <b>\$10,000.00</b>         | <b>\$10,000.00</b>  | <b>\$10,000.00</b>  | <b>\$0.00</b>          | <b>100.00 %</b>                                  |
| Multas Impuestas a los Infractores de los Reglamentos Adn  | \$10,000.00              | -\$300.00                    | \$9,700.00                 | \$9,700.00          | \$9,700.00          | \$0.00                 | 100.00 %   |
| Multas Federales no Fiscales                               | \$50,000.00              | -\$49,700.00                 | \$300.00                   | \$300.00            | \$300.00            | \$0.00                 | 100.00 %   |
| <b>61-09 OTROS APROVECHAMIENTOS</b>                        | <b>\$26,750.00</b>       | <b>\$4,689.48</b>            | <b>\$31,439.48</b>         | <b>\$31,439.48</b>  | <b>\$31,439.48</b>  | <b>\$0.00</b>          | <b>100.00 %</b>                                  |
| Intereses Generados en Estado de Cuenta Bancaria           | \$20,300.00              | \$319.48                     | \$20,619.48                | \$20,619.48         | \$20,619.48         | \$0.00                 | 100.00 %   |
| Recursos Propios   | \$1,500.00               | \$14,193.92                  | \$15,693.92                | \$15,693.92         | \$15,693.92         | \$0.00                 | 100.00 %   |
| Fondo General de Participaciones                           | \$1,000.00               | \$1,127.50                   | \$2,127.50                 | \$2,127.50          | \$2,127.50          | \$0.00                 | 100.00 %   |
| Fondo de Fomento Municipal                                 | \$2,000.00               | -\$875.97                    | \$1,024.03                 | \$1,024.03          | \$1,024.03          | \$0.00                 | 100.00 %   |
| Impuesto Sobre Automóviles Nuevos                          | \$150.00                 | -\$150.00                    | \$0.00                     | \$0.00              | \$0.00              | \$0.00                 | 0.00 %   |





Usu: Supervisor  
 Rep: rptEstadoPresupuestoIngresos

## MUNICIPIO DE TEPETITLÁN HIDALGO

Al 31/dic./2023  
 Estado Analítico de Ingresos Presupuestales

Fecha y hora de Impresión: 14/ene./2024 02:01 p. m.

| Fuente de Ingresos  | Ley de Ingresos Estimada | Ampliaciones / (Reducciones) | Ley de Ingresos Modificada | Ingresos Devengados | Ingresos Recaudados | Devengado Por Recaudar | Avance de Recaudación (Recaudación / Estimación) |
|---|--------------------------|------------------------------|----------------------------|---------------------|---------------------|------------------------|--|
| Impuesto Especial Sobre Producción y Servicios            | \$250.00                 | -\$169.32                    | \$80.68                    | \$80.68             | \$80.68             | \$0.00                 | 100.00 %   |
| Incentivos a la Venta Final de Gasolinas y Diesel         | \$100.00                 | -\$100.00                    | \$0.00                     | \$0.00              | \$0.00              | \$0.00                 | 0.00 %   |
| Fondo de Compensación del Impuesto Sobre Automóviles      | \$50.00                  | -\$46.55                     | \$3.45                     | \$3.45              | \$3.45              | \$0.00                 | 100.00 %   |
| Fondo de Fiscalización y Recaudación                      | \$700.00                 | -\$456.79                    | \$243.21                   | \$243.21            | \$243.21            | \$0.00                 | 100.00 %   |
| Fondo de Compensación (FOCOM)                             | \$0.00                   | \$21.20                      | \$21.20                    | \$21.20             | \$21.20             | \$0.00                 | 100.00 %   |
| Participación por la Recaudación Obtenida de ISR Entorax  | \$500.00                 | -\$480.42                    | \$19.58                    | \$19.58             | \$19.58             | \$0.00                 | 100.00 %   |
| Impuesto Sobre la Renta EBI                               | \$50.00                  | -\$50.00                     | \$0.00                     | \$0.00              | \$0.00              | \$0.00                 | 0.00 %   |
| Fondo de Aportaciones para la Infraestructura Social Muni | \$12,000.00              | -\$11,038.95                 | \$961.05                   | \$961.05            | \$961.05            | \$0.00                 | 100.00 %   |
| Fondo de Aportaciones para el Fortalecimiento de los Mur  | \$2,000.00               | -\$1,555.14                  | \$444.86                   | \$444.86            | \$444.86            | \$0.00                 | 100.00 %   |
| Gastos de Operación                                       | \$600.00                 | \$0.00                       | \$600.00                   | \$600.00            | \$600.00            | \$0.00                 | 100.00 %   |
| Servicios de Escritorio                                   | \$5,850.00               | -\$1,630.00                  | \$4,220.00                 | \$4,220.00          | \$4,220.00          | \$0.00                 | 100.00 %   |
| Elaboración y Expedición de Contrato o Convenio           | \$4,750.00               | -\$2,945.00                  | \$1,805.00                 | \$1,805.00          | \$1,805.00          | \$0.00                 | 100.00 %   |
| Elaboración y Expedición de Carta Poder                   | \$1,100.00               | \$1,315.00                   | \$2,415.00                 | \$2,415.00          | \$2,415.00          | \$0.00                 | 100.00 %   |
| Otros Ingresos  | \$0.00                   | \$6,000.00                   | \$6,000.00                 | \$6,000.00          | \$6,000.00          | \$0.00                 | 100.00 %   |
| Otros Ingresos (Reintegro de Economía Aportacion Muni     | \$0.00                   | \$6,000.00                   | \$6,000.00                 | \$6,000.00          | \$6,000.00          | \$0.00                 | 100.00 %   |
| <b>63</b> <u>Accesorios de Aprovechamientos</u>           | \$500.00                 | -\$500.00                    | \$0.00                     | \$0.00              | \$0.00              | \$0.00                 | 0.00 %   |
| Intereses Moratorios                                      | \$500.00                 | -\$500.00                    | \$0.00                     | \$0.00              | \$0.00              | \$0.00                 | 0.00 %   |
| <b>81</b> <u>Participaciones</u>                          | \$30,967,284.00          | \$10,736,453.65              | \$41,703,737.65            | \$39,292,265.62     | \$39,292,265.62     | \$0.00                 | 94.21 %  |
| Fondo General de Participaciones                          | \$18,839,603.00          | \$6,055,146.04               | \$24,894,749.04            | \$23,785,430.33     | \$23,785,430.33     | \$0.00                 | 95.54 %  |
| Fondo General de Participaciones                          | \$18,839,603.00          | \$5,041,927.32               | \$23,881,530.32            | \$22,772,211.61     | \$22,772,211.61     | \$0.00                 | 95.35 %  |
| Rendimientos Participaciones FGP                          | \$0.00                   | \$59,275.03                  | \$59,275.03                | \$59,275.03         | \$59,275.03         | \$0.00                 | 100.00 %   |
| Ajuste a Participaciones FGP                              | \$0.00                   | \$891,915.65                 | \$891,915.65               | \$891,915.65        | \$891,915.65        | \$0.00                 | 100.00 %   |
| Intereses Bancarios FGP 2023                              | \$0.00                   | \$62,028.04                  | \$62,028.04                | \$62,028.04         | \$62,028.04         | \$0.00                 | 100.00 %   |
| Fondo de Fomento Municipal                                | \$8,564,581.00           | \$1,282,341.23               | \$9,846,922.23             | \$9,250,150.91      | \$9,250,150.91      | \$0.00                 | 93.93 %  |
| Fondo de Fomento Municipal                                | \$8,564,581.00           | \$1,203,815.88               | \$9,768,396.88             | \$9,171,625.56      | \$9,171,625.56      | \$0.00                 | 93.89 %  |
| Rendimientos Participaciones FFM                          | \$0.00                   | \$902.92                     | \$902.92                   | \$902.92            | \$902.92            | \$0.00                 | 100.00 %   |
| Ajuste a Participaciones FFM                              | \$0.00                   | \$52,340.20                  | \$52,340.20                | \$52,340.20         | \$52,340.20         | \$0.00                 | 100.00 %   |
| Intereses Bancarios FFM 2023                              | \$0.00                   | \$25,282.23                  | \$25,282.23                | \$25,282.23         | \$25,282.23         | \$0.00                 | 100.00 %   |
| Impuesto Sobre Automóviles Nuevos                         | \$161,174.00             | \$143,020.43                 | \$304,194.43               | \$304,194.43        | \$304,194.43        | \$0.00                 | 100.00 %   |
| Impuesto Sobre Automóviles Nuevos                         | \$161,174.00             | \$140,290.44                 | \$301,464.44               | \$301,464.44        | \$301,464.44        | \$0.00                 | 100.00 %   |
| Rendimientos Participaciones ISAN                         | \$0.00                   | \$142.20                     | \$142.20                   | \$142.20            | \$142.20            | \$0.00                 | 100.00 %   |
| Intereses Bancarios ISAN 2023                             | \$0.00                   | \$2,587.79                   | \$2,587.79                 | \$2,587.79          | \$2,587.79          | \$0.00                 | 100.00 %   |
| Impuesto Especial Sobre Producción y Servicios            | \$301,440.00             | \$143,960.36                 | \$445,400.36               | \$445,400.36        | \$445,400.36        | \$0.00                 | 100.00 %   |





MUNICIPIO DE TEPETITLÁN  
HIDALGO

Usu: Supervisor  
Rep: rptEstadoPresupuestoIngresos

Al 31/dic./2023  
Estado Analítico de Ingresos Presupuestales

Fecha y hora de Impresión | 14/ene./2024  
02:01 p. m.

| Fuente de Ingresos   | Ley de Ingresos Estimada | Ampliaciones / (Reducciones) | Ley de Ingresos Modificada | Ingresos Devengados | Ingresos Recaudados | Devengado Por Recaudar | Avance de Recaudación (Recaudación / Estimación) |
|--|--------------------------|------------------------------|----------------------------|---------------------|---------------------|------------------------|--|
| Impuesto Especial Sobre Producción y Servicios               | \$301,440.00             | \$111,630.39                 | \$413,070.39               | \$413,070.39        | \$413,070.39        | \$0.00                 | 100.00 %   |
| Ajuste a Participaciones IEPS                                | \$0.00                   | \$28,667.79                  | \$28,667.79                | \$28,667.79         | \$28,667.79         | \$0.00                 | 100.00 %   |
| Intereses Bancarios IEPS 2023                                | \$0.00                   | \$3,662.18                   | \$3,662.18                 | \$3,662.18          | \$3,662.18          | \$0.00                 | 100.00 %   |
| Incentivos a la Venta Final de Gasolinas y Diesel            | \$478,969.00             | \$67,678.85                  | \$546,647.85               | \$417,600.35        | \$417,600.35        | \$0.00                 | 76.39 %  |
| Incentivos a la Venta Final de Gasolinas y Diesel            | \$478,969.00             | \$64,605.63                  | \$543,574.63               | \$414,527.13        | \$414,527.13        | \$0.00                 | 76.25 %  |
| Rendimientos Participaciones IVFGD                           | \$0.00                   | \$262.37                     | \$262.37                   | \$262.37            | \$262.37            | \$0.00                 | 100.00 %   |
| Intereses Bancarios IVFGD 2023                               | \$0.00                   | \$2,810.85                   | \$2,810.85                 | \$2,810.85          | \$2,810.85          | \$0.00                 | 100.00 %   |
| Fondo de Compensación del Impuesto sobre Automóviles N       | \$30,831.00              | \$7,011.12                   | \$37,842.12                | \$37,842.12         | \$37,842.12         | \$0.00                 | 100.00 %   |
| Fondo de Compensación del Impuesto sobre Automóviles N       | \$30,831.00              | \$6,626.04                   | \$37,457.04                | \$37,457.04         | \$37,457.04         | \$0.00                 | 100.00 %   |
| Rendimientos Participaciones CISAN                           | \$0.00                   | \$20.38                      | \$20.38                    | \$20.38             | \$20.38             | \$0.00                 | 100.00 %   |
| Intereses Bancarios CISAN 2023                               | \$0.00                   | \$364.70                     | \$364.70                   | \$364.70            | \$364.70            | \$0.00                 | 100.00 %   |
| Fondo de Fiscalización y Recaudación                         | \$1,279,703.00           | \$539,931.36                 | \$1,819,634.36             | \$1,376,594.51      | \$1,376,594.51      | \$0.00                 | 75.65 %  |
| Fondo de Fiscalización y Recaudación                         | \$1,279,703.00           | -\$306,802.64                | \$973,100.36               | \$530,060.51        | \$530,060.51        | \$0.00                 | 54.47 %  |
| Rendimientos Participaciones FOFYR                           | \$0.00                   | \$777.39                     | \$777.39                   | \$777.39            | \$777.39            | \$0.00                 | 100.00 %   |
| Ajuste a Participaciones FOFYR                               | \$0.00                   | \$841,568.25                 | \$841,568.25               | \$841,568.25        | \$841,568.25        | \$0.00                 | 100.00 %   |
| Intereses Bancarios FOFYR 2023                               | \$0.00                   | \$4,188.36                   | \$4,188.36                 | \$4,188.36          | \$4,188.36          | \$0.00                 | 100.00 %   |
| Fondo de Compensación (FOCOM)                                | \$310,983.00             | \$359,590.31                 | \$670,573.31               | \$570,132.02        | \$570,132.02        | \$0.00                 | 85.02 %  |
| Fondo de Compensación (FOCOM)                                | \$310,983.00             | \$355,234.55                 | \$666,217.55               | \$565,776.26        | \$565,776.26        | \$0.00                 | 84.92 %  |
| Rendimientos Participaciones FOCOM                           | \$0.00                   | \$335.45                     | \$335.45                   | \$335.45            | \$335.45            | \$0.00                 | 100.00 %   |
| Intereses Bancarios FOCOM 2023                               | \$0.00                   | \$4,020.31                   | \$4,020.31                 | \$4,020.31          | \$4,020.31          | \$0.00                 | 100.00 %   |
| Participación por la Recaudación Obtenida de ISR Enterado    | \$1,000,000.00           | \$73,131.62                  | \$1,073,131.62             | \$1,073,131.62      | \$1,073,131.62      | \$0.00                 | 100.00 %   |
| Participación por la Recaudación Obtenida de ISR Enterado    | \$1,000,000.00           | \$64,502.18                  | \$1,064,502.18             | \$1,064,502.18      | \$1,064,502.18      | \$0.00                 | 100.00 %   |
| Rendimientos PROISREF 2023                                   | \$0.00                   | \$20.51                      | \$20.51                    | \$20.51             | \$20.51             | \$0.00                 | 100.00 %   |
| Intereses Bancarios PROISREF 2023                            | \$0.00                   | \$8,608.93                   | \$8,608.93                 | \$8,608.93          | \$8,608.93          | \$0.00                 | 100.00 %   |
| Impuesto Sobre la Renta EBI                                  | \$0.00                   | \$97,245.90                  | \$97,245.90                | \$64,392.54         | \$64,392.54         | \$0.00                 | 66.21 %  |
| Impuesto Sobre la Renta EBI                                  | \$0.00                   | \$96,806.54                  | \$96,806.54                | \$63,953.18         | \$63,953.18         | \$0.00                 | 66.06 %  |
| Rendimientos a Participaciones ISR EBI                       | \$0.00                   | \$25.46                      | \$25.46                    | \$25.46             | \$25.46             | \$0.00                 | 100.00 %   |
| Intereses Bancarios ISR EBI 2023                             | \$0.00                   | \$413.90                     | \$413.90                   | \$413.90            | \$413.90            | \$0.00                 | 100.00 %   |
| Fondo de Estabilización de los Ingresos de las Entidades Fed | \$0.00                   | \$1,967,356.85               | \$1,967,356.85             | \$1,967,356.85      | \$1,967,356.85      | \$0.00                 | 100.00 %   |
| Fondo de Estabilización de los Ingresos de las Entidades Fed | \$0.00                   | \$1,965,222.61               | \$1,965,222.61             | \$1,965,222.61      | \$1,965,222.61      | \$0.00                 | 100.00 %   |
| Rendimientos Participaciones FEIEF                           | \$0.00                   | \$2,124.53                   | \$2,124.53                 | \$2,124.53          | \$2,124.53          | \$0.00                 | 100.00 %   |
| Ajuste a Participaciones FEIEF                               | \$0.00                   | \$9.71                       | \$9.71                     | \$9.71              | \$9.71              | \$0.00                 | 100.00 %   |
| Multas por Ingresos por Colaboración Administrativa          | \$0.00                   | \$3.48                       | \$3.48                     | \$3.48              | \$3.48              | \$0.00                 | 100.00 %   |





# MUNICIPIO DE TEPETITLÁN HIDALGO

Usu: Supervisor  
Rep: rptEstadoPresupuestoIngresos

Al 31/dic./2023  
Estado Analítico de Ingresos Presupuestales

Fecha y hora de Impresión: 14/ene./2024 02:01 p. m.

| Fuente de Ingresos  | Ley de Ingresos Estimada | Ampliaciones / (Reducciones) | Ley de Ingresos Modificada | Ingresos Devengados    | Ingresos Recaudados    | Devengado Por Recaudar | Avance de Recaudación (Recaudación / Estimación) |
|---|--------------------------|------------------------------|----------------------------|------------------------|------------------------|------------------------|--|
| Multas por Ingresos por Colaboración Administrativa       | \$0.00                   | \$3.48                       | \$3.48                     | \$3.48                 | \$3.48                 | \$0.00                 | 100.00 %   |
| Multas por Omisión a Obligación Federal                   | \$0.00                   | \$36.10                      | \$36.10                    | \$36.10                | \$36.10                | \$0.00                 | 100.00 %   |
| Multas por Omisión a Obligación Federal                   | \$0.00                   | \$36.10                      | \$36.10                    | \$36.10                | \$36.10                | \$0.00                 | 100.00 %   |
| <b>82 Aportaciones</b>                                    | \$17,163,361.00          | \$3,377,420.92               | \$20,540,781.92            | \$20,540,781.92        | \$20,540,781.92        | \$0.00                 | 100.00 %   |
| (FAISMUN) Fondo de Aportaciones para la Infraestructura E | \$9,139,117.00           | \$1,658,339.14               | \$10,797,456.14            | \$10,797,456.14        | \$10,797,456.14        | \$0.00                 | 100.00 %   |
| (FAISMUN) Fondo de Aportaciones para la Infraestructura   | \$9,139,117.00           | \$1,581,797.00               | \$10,720,914.00            | \$10,720,914.00        | \$10,720,914.00        | \$0.00                 | 100.00 %   |
| Intereses Bancarios (FAISMUN)                             | \$0.00                   | \$76,542.14                  | \$76,542.14                | \$76,542.14            | \$76,542.14            | \$0.00                 | 100.00 %   |
| (FORTAMUN) Fondo de Aportaciones para el Fortalecimient   | \$8,024,244.00           | \$1,719,081.78               | \$9,743,325.78             | \$9,743,325.78         | \$9,743,325.78         | \$0.00                 | 100.00 %   |
| (FORTAMUN) Fondo de Aportaciones para el Fortalecimier    | \$8,024,244.00           | \$1,697,628.00               | \$9,721,872.00             | \$9,721,872.00         | \$9,721,872.00         | \$0.00                 | 100.00 %   |
| Intereses Bancarios (FORTAMUN)                            | \$0.00                   | \$21,453.78                  | \$21,453.78                | \$21,453.78            | \$21,453.78            | \$0.00                 | 100.00 %   |
| <b>83 Convenios</b>                                       | \$0.00                   | \$6,985,215.08               | \$6,985,215.08             | \$6,985,215.08         | \$6,985,215.08         | \$0.00                 | 100.00 %   |
| Convenios   | \$0.00                   | \$6,985,215.08               | \$6,985,215.08             | \$6,985,215.08         | \$6,985,215.08         | \$0.00                 | 100.00 %   |
| Donativo en Especie PEMEX (Acuerdo DCAS/4103/2022 cr      | \$0.00                   | \$837,735.08                 | \$837,735.08               | \$837,735.08           | \$837,735.08           | \$0.00                 | 100.00 %   |
| PROAGUA FEDERAL 2023                                      | \$0.00                   | \$6,147,480.00               | \$6,147,480.00             | \$6,147,480.00         | \$6,147,480.00         | \$0.00                 | 100.00 %   |
| PROGRAMA DE AGUA POTABLE, DRENAJE Y TRATAM                | \$0.00                   | \$6,147,480.00               | \$6,147,480.00             | \$6,147,480.00         | \$6,147,480.00         | \$0.00                 | 100.00 %   |
| <b>Total</b>  | <b>\$52,830,590.06</b>   | <b>\$21,125,089.65</b>       | <b>\$73,955,679.71</b>     | <b>\$71,525,282.75</b> | <b>\$71,525,282.75</b> | <b>\$0.00</b>          | <b>96.71 %</b>                                   |



ING. MARIANE HERNANDEZ SANTIAGO  
TESORERA MUNICIPAL

ING. EULIAS CASTILLO MARTINEZ  
PRESIDENTE MUNICIPAL

LIC. ANA KAREN GARCIA ROJAS  
SINDICO PROCURADOR

2020-2024

"Bajo Protesta de Decir Verdad Declaramos que los Estados Financieros, Presupuestales y sus Notas, son Razonablemente Correctos y son Responsabilidad del Emisor."

"BAJO PROTESTA DE DECIR VERDAD DECLARAMOS QUE LAS CIFRAS CONTENIDAS EN ESTE ESTADO FINANCIERO SON VERACES Y CONTIENEN TODA LA INFORMACIÓN REFERENTE A LA SITUACIÓN Y/O LOS RESULTADOS DEL "MUNICIPIO DE TEPETITLAN". AFIRMANDO SER LEGALMENTE RESPONSABLES DE LA AUTENTICIDAD Y VERACIDAD DE LAS MISMAS Y ASIMISMO ASUMIMOS LA RESPONSABILIDAD DERIVADA DE CUALQUIER DECLARACIÓN EN FALSO SOBRE LAS MISMAS"



**MUNICIPIO DE TEPETITLÁN  
HIDALGO**  
Analítico Mensual de Egresos Pagados por Fuente de Financiamiento al 31/dic./2023  
(Cuentas con Movimientos)  
(Cifras en pesos y centavos)

Fecha y hora de Impresión | 18/mar./2024  
12:06 p. m.

| Objeto del Gasto                                      | Presupuesto Vigente   | Ene                | Feb                 | Mar                 | Abr                | May                 | Jun                 | Jul                | Ago                | Sep                 | Oct                 | Nov                 | Dic                | Total                 | Diferencia (Vigente - Total) |
|---|-----------------------|--------------------|---------------------|---------------------|--------------------|---------------------|---------------------|--------------------|--------------------|---------------------|---------------------|---------------------|--------------------|-----------------------|------------------------------|
| <b>001 Recursos Propios (Recursos Fiscales)</b>       |                       |                    |                     |                     |                    |                     |                     |                    |                    |                     |                     |                     |                    |                       |                              |
| <b>20000 MATERIALES Y SUMINISTROS</b>                 | <b>\$1,710,157.07</b> | <b>\$86,359.01</b> | <b>\$185,023.07</b> | <b>\$119,201.22</b> | <b>\$73,376.07</b> | <b>\$160,194.42</b> | <b>\$143,997.49</b> | <b>\$78,479.94</b> | <b>\$99,498.86</b> | <b>\$143,542.03</b> | <b>\$324,620.52</b> | <b>\$223,850.39</b> | <b>\$61,279.03</b> | <b>\$1,699,412.85</b> | <b>\$10,744.22</b>           |
| 210000 Materiales de administración, emisión de       | \$105,452.76          | \$9,925.49         | \$2,682.51          | \$7,770.83          | \$3,146.10         | \$14,102.91         | \$7,831.79          | \$4,405.96         | \$9,751.37         | \$7,595.23          | \$31,041.11         | \$5,904.52          | \$1,214.94         | \$105,452.76          | \$0.00                       |
| 211000 Materiales, útiles y equipos menores de ofi    | \$46,792.54           | \$3,279.18         | \$0.00              | \$4,593.50          | \$1,499.43         | \$9,864.68          | \$2,833.76          | \$3,717.89         | \$3,352.75         | \$3,274.75          | \$13,030.98         | \$1,197.70          | \$358.93           | \$46,792.54           | \$0.00                       |
| 211001 Material de Oficina                            | \$46,792.54           | \$3,279.18         | \$0.00              | \$4,593.50          | \$1,499.43         | \$9,864.68          | \$2,833.76          | \$3,717.89         | \$3,352.75         | \$3,274.75          | \$13,030.98         | \$1,197.70          | \$358.93           | \$46,792.54           | \$0.00                       |
| 214000 Materiales, útiles y equipos menores de te     | \$21,127.86           | \$1,600.80         | \$548.00            | \$1,430.98          | \$0.00             | \$398.00            | \$2,708.60          | \$0.00             | \$4,157.01         | \$0.00              | \$8,055.52          | \$2,228.04          | \$0.00             | \$21,127.86           | \$0.00                       |
| 214001 Materiales, útiles y equipos menores de te     | \$21,127.86           | \$1,600.80         | \$548.00            | \$1,430.98          | \$0.00             | \$398.00            | \$2,708.60          | \$0.00             | \$4,157.01         | \$0.00              | \$8,055.52          | \$2,228.04          | \$0.00             | \$21,127.86           | \$0.00                       |
| 215000 Material impreso e información digital         | \$1,529.00            | \$0.00             | \$0.00              | \$0.00              | \$0.00             | \$0.00              | \$0.00              | \$0.00             | \$0.00             | \$949.00            | \$589.00            | \$0.00              | \$0.00             | \$1,529.00            | \$0.00                       |
| 215001 Material impreso e información digital         | \$1,529.00            | \$0.00             | \$0.00              | \$0.00              | \$0.00             | \$0.00              | \$0.00              | \$0.00             | \$0.00             | \$949.00            | \$589.00            | \$0.00              | \$0.00             | \$1,529.00            | \$0.00                       |
| 216000 Material de Limpieza                           | \$34,250.28           | \$5,045.51         | \$2,134.51          | \$1,749.34          | \$1,647.70         | \$3,920.23          | \$2,489.41          | \$688.07           | \$2,241.61         | \$3,371.48          | \$7,620.61          | \$2,488.78          | \$856.01           | \$34,250.28           | \$0.00                       |
| 216001 Material de Limpieza                           | \$34,250.28           | \$5,045.51         | \$2,134.51          | \$1,749.34          | \$1,647.70         | \$3,920.23          | \$2,489.41          | \$688.07           | \$2,241.61         | \$3,371.48          | \$7,620.61          | \$2,488.78          | \$856.01           | \$34,250.28           | \$0.00                       |
| 219000 Materiales para el registro e identificación i | \$1,753.00            | \$0.00             | \$0.00              | \$0.00              | \$0.00             | \$0.00              | \$0.00              | \$0.00             | \$0.00             | \$0.00              | \$1,753.00          | \$0.00              | \$0.00             | \$1,753.00            | \$0.00                       |
| 219001 Materiales para el registro e identificación i | \$1,753.00            | \$0.00             | \$0.00              | \$0.00              | \$0.00             | \$0.00              | \$0.00              | \$0.00             | \$0.00             | \$0.00              | \$1,753.00          | \$0.00              | \$0.00             | \$1,753.00            | \$0.00                       |
| 220000 Alimentos y utensilios                         | \$917,141.93          | \$42,736.18        | \$62,923.82         | \$53,455.91         | \$63,142.50        | \$105,194.29        | \$80,023.53         | \$23,946.12        | \$57,945.89        | \$102,892.28        | \$225,677.61        | \$68,026.34         | \$18,167.46        | \$907,141.93          | \$10,000.00                  |
| 221000 Productos alimenticios para personas           | \$892,077.45          | \$42,835.77        | \$59,845.22         | \$53,194.41         | \$63,142.50        | \$100,643.04        | \$78,204.75         | \$23,310.12        | \$56,590.65        | \$102,785.08        | \$225,564.61        | \$67,543.84         | \$17,857.46        | \$892,077.45          | \$0.00                       |
| 221001 Alimentación de Personas                       | \$892,077.45          | \$42,835.77        | \$59,845.22         | \$53,194.41         | \$63,142.50        | \$100,643.04        | \$78,204.75         | \$23,310.12        | \$56,590.65        | \$102,785.08        | \$225,564.61        | \$67,543.84         | \$17,857.46        | \$892,077.45          | \$0.00                       |
| 223000 Utensilios para el servicio de alimentación    | \$25,064.48           | \$130.41           | \$2,278.60          | \$261.50            | \$0.00             | \$7,541.25          | \$1,818.78          | \$636.00           | \$1,365.24         | \$107.20            | \$113.00            | \$482.50            | \$330.00           | \$15,064.48           | \$10,000.00                  |
| 223001 Utensilios para el Servicio de Alimentación    | \$25,064.48           | \$130.41           | \$2,278.60          | \$261.50            | \$0.00             | \$7,541.25          | \$1,818.78          | \$636.00           | \$1,365.24         | \$107.20            | \$113.00            | \$482.50            | \$330.00           | \$15,064.48           | \$10,000.00                  |
| 240000 Materiales y artículos de construcción y c     | \$434,302.52          | \$10,793.00        | \$117,211.74        | \$2,025.83          | \$6,062.54         | \$17,248.01         | \$28,226.99         | \$11,591.02        | \$12,767.00        | \$12,738.72         | \$60,288.00         | \$127,150.98        | \$27,454.67        | \$433,556.39          | \$744.22                     |
| 241000 Productos minerales no metálicos               | \$12,744.00           | \$0.00             | \$0.00              | \$0.00              | \$0.00             | \$0.00              | \$0.00              | \$0.00             | \$0.00             | \$0.00              | \$0.00              | \$0.00              | \$0.00             | \$12,744.00           | \$0.00                       |
| 241001 Productos minerales no metálicos               | \$12,744.00           | \$0.00             | \$0.00              | \$0.00              | \$0.00             | \$0.00              | \$0.00              | \$0.00             | \$0.00             | \$0.00              | \$0.00              | \$0.00              | \$0.00             | \$12,744.00           | \$0.00                       |
| 242000 Cemento y productos de concreto                | \$11,812.02           | \$0.00             | \$8,352.00          | \$0.00              | \$0.00             | \$1,414.01          | \$1,960.01          | \$86.00            | \$0.00             | \$0.00              | \$0.00              | \$0.00              | \$0.00             | \$11,812.02           | \$0.00                       |
| 242001 Cemento y productos de concreto                | \$11,812.02           | \$0.00             | \$8,352.00          | \$0.00              | \$0.00             | \$1,414.01          | \$1,960.01          | \$86.00            | \$0.00             | \$0.00              | \$0.00              | \$0.00              | \$0.00             | \$11,812.02           | \$0.00                       |
| 243000 Cal, yeso y productos de yeso                  | \$1,760.00            | \$0.00             | \$0.00              | \$0.00              | \$0.00             | \$0.00              | \$1,760.00          | \$0.00             | \$0.00             | \$0.00              | \$0.00              | \$0.00              | \$0.00             | \$1,760.00            | \$0.00                       |
| 243001 Cal, yeso y productos de yeso                  | \$1,760.00            | \$0.00             | \$0.00              | \$0.00              | \$0.00             | \$0.00              | \$1,760.00          | \$0.00             | \$0.00             | \$0.00              | \$0.00              | \$0.00              | \$0.00             | \$1,760.00            | \$0.00                       |
| 246000 Material eléctrico y electrónico               | \$232,784.32          | \$60.00            | \$108,859.74        | \$286.21            | \$5,337.03         | \$9,960.00          | \$17,940.00         | \$0.00             | \$8,222.20         | \$10,401.72         | \$58,995.00         | \$37.50             | \$14,948.70        | \$232,040.10          | \$744.22                     |
| 246001 Material Eléctrico y Electrónico               | \$232,784.32          | \$60.00            | \$108,859.74        | \$286.21            | \$5,337.03         | \$9,960.00          | \$17,940.00         | \$0.00             | \$8,222.20         | \$10,401.72         | \$58,995.00         | \$37.50             | \$14,948.70        | \$232,040.10          | \$744.22                     |
| 248000 Materiales complementarios                     | \$116,559.80          | \$0.00             | \$0.00              | \$0.00              | \$0.00             | \$0.00              | \$0.00              | \$0.00             | \$0.00             | \$0.00              | \$0.00              | \$116,559.80        | \$0.00             | \$116,559.80          | \$0.00                       |
| 248001 Materiales complementarios                     | \$116,559.80          | \$0.00             | \$0.00              | \$0.00              | \$0.00             | \$0.00              | \$0.00              | \$0.00             | \$0.00             | \$0.00              | \$0.00              | \$116,559.80        | \$0.00             | \$116,559.80          | \$0.00                       |
| 249000 Otros materiales y artículos de construcción   | \$58,642.38           | \$10,733.00        | \$0.00              | \$1,739.42          | \$725.51           | \$8,874.00          | \$6,566.98          | \$8,505.32         | \$4,544.80         | \$2,337.00          | \$1,302.00          | \$806.68            | \$12,504.97        | \$58,642.38           | \$0.00                       |
| 249001 Otros materiales y artículos de construcción   | \$58,642.38           | \$10,733.00        | \$0.00              | \$1,739.42          | \$725.51           | \$8,874.00          | \$6,566.98          | \$8,505.32         | \$4,544.80         | \$2,337.00          | \$1,302.00          | \$806.68            | \$12,504.97        | \$58,642.38           | \$0.00                       |
| 250000 Productos químicos, farmacéuticos y de l       | \$44,290.47           | \$5,345.28         | \$345.00            | \$1,556.30          | \$0.00             | \$8,201.20          | \$5,113.62          | \$6,616.72         | \$0.00             | \$1,548.00          | \$0.00              | \$14,454.35         | \$0.00             | \$44,290.47           | \$0.00                       |
| 252000 Fertilizantes, pesticidas y otros agroquím     | \$942.00              | \$0.00             | \$0.00              | \$32.00             | \$0.00             | \$0.00              | \$0.00              | \$0.00             | \$0.00             | \$0.00              | \$0.00              | \$0.00              | \$0.00             | \$942.00              | \$0.00                       |
| 252001 Fertilizantes, pesticidas y otros agroquím     | \$942.00              | \$0.00             | \$0.00              | \$32.00             | \$0.00             | \$0.00              | \$0.00              | \$0.00             | \$0.00             | \$0.00              | \$0.00              | \$0.00              | \$0.00             | \$942.00              | \$0.00                       |
| 253000 Medicinas y productos farmacéuticos            | \$6,364.52            | \$0.00             | \$345.00            | \$1,524.30          | \$0.00             | \$0.00              | \$2,747.22          | \$0.00             | \$0.00             | \$1,548.00          | \$0.00              | \$0.00              | \$200.00           | \$6,364.52            | \$0.00                       |
| 253001 Medicinas y Productos Farmacéuticos            | \$6,364.52            | \$0.00             | \$345.00            | \$1,524.30          | \$0.00             | \$0.00              | \$2,747.22          | \$0.00             | \$0.00             | \$1,548.00          | \$0.00              | \$0.00              | \$200.00           | \$6,364.52            | \$0.00                       |
| 256000 Fibras sintéticas, hules, plásticos y derivad  | \$36,983.95           | \$5,345.28         | \$0.00              | \$0.00              | \$0.00             | \$8,201.20          | \$2,366.43          | \$6,616.72         | \$0.00             | \$0.00              | \$0.00              | \$14,454.35         | \$0.00             | \$36,983.95           | \$0.00                       |
| 256001 Fibras sintéticas, hules, plásticos y derivad  | \$36,983.95           | \$5,345.28         | \$0.00              | \$0.00              | \$0.00             | \$8,201.20          | \$2,366.43          | \$6,616.72         | \$0.00             | \$0.00              | \$0.00              | \$14,454.35         | \$0.00             | \$36,983.95           | \$0.00                       |





MUNICIPIO DE TEPETITLÁN  
HIDALGO  
Análisis Mensual de Egresos Pagados por Fuente de Financiamiento al 31/dic./2023  
(Cuentas con Movimientos)  
(Cifras en pesos y centavos)

Fecha y hora de impresión | 19/mar./2024  
12:08 p. m.

| Objeto del Gasto                                   | Presupuesto Vigente | Ene         |             |             |             |              |              |             |              |              |              |             |              | Total          | Diferencia (Vigente - Total) |
|--|---------------------|-------------|-------------|-------------|-------------|--------------|--------------|-------------|--------------|--------------|--------------|-------------|--------------|----------------|------------------------------|
|  |                     | Ene         | Feb         | Mar         | Abr         | May          | Jun          | Jul         | Ago          | Sep          | Oct          | Nov         | Dic          |                |                              |
| 260000 Combustibles, lubricantes y aditivos        | \$29,885.90         | \$2,970.00  | \$0.00      | \$4,270.80  | \$310.00    | \$6,318.00   | \$1,646.80   | \$3,256.00  | \$7,282.50   | \$0.00       | \$1,107.00   | \$2,006.80  | \$718.00     | \$29,885.90    | \$0.00                       |
| 261000 Combustibles, lubricantes y aditivos        | \$29,885.90         | \$2,970.00  | \$0.00      | \$4,270.80  | \$310.00    | \$6,318.00   | \$1,646.80   | \$3,256.00  | \$7,282.50   | \$0.00       | \$1,107.00   | \$2,006.80  | \$718.00     | \$29,885.90    | \$0.00                       |
| 261001 Combustibles y Lubricantes vehículos y eq   | \$29,885.90         | \$2,970.00  | \$0.00      | \$4,270.80  | \$310.00    | \$6,318.00   | \$1,646.80   | \$3,256.00  | \$7,282.50   | \$0.00       | \$1,107.00   | \$2,006.80  | \$718.00     | \$29,885.90    | \$0.00                       |
| 270000 Vestuario, blancos, prendas de protecció    | \$34,524.49         | \$250.00    | \$1,461.00  | \$5,220.00  | \$715.73    | \$0.00       | \$7,947.60   | \$2,708.80  | \$0.00       | \$2,399.80   | \$6,124.80   | \$0.00      | \$7,696.96   | \$34,524.49    | \$0.00                       |
| 271000 Vestuario y uniformes                       | \$6,124.80          | \$0.00      | \$0.00      | \$0.00      | \$0.00      | \$0.00       | \$0.00       | \$0.00      | \$0.00       | \$0.00       | \$6,124.80   | \$0.00      | \$0.00       | \$6,124.80     | \$0.00                       |
| 271001 Vestuario, Uniformes                        | \$6,124.80          | \$0.00      | \$0.00      | \$0.00      | \$0.00      | \$0.00       | \$0.00       | \$0.00      | \$0.00       | \$0.00       | \$6,124.80   | \$0.00      | \$0.00       | \$6,124.80     | \$0.00                       |
| 272000 Prendas de seguridad y protección person    | \$7,630.13          | \$250.00    | \$0.00      | \$0.00      | \$715.73    | \$0.00       | \$1,556.00   | \$2,708.80  | \$0.00       | \$2,399.80   | \$0.00       | \$0.00      | \$0.00       | \$7,630.13     | \$0.00                       |
| 272001 Prendas de seguridad y protección person    | \$7,630.13          | \$250.00    | \$0.00      | \$0.00      | \$715.73    | \$0.00       | \$1,556.00   | \$2,708.80  | \$0.00       | \$2,399.80   | \$0.00       | \$0.00      | \$0.00       | \$7,630.13     | \$0.00                       |
| 273000 Artículos deportivos                        | \$20,769.56         | \$0.00      | \$1,461.00  | \$5,220.00  | \$0.00      | \$0.00       | \$6,391.60   | \$0.00      | \$0.00       | \$0.00       | \$0.00       | \$0.00      | \$0.00       | \$20,769.56    | \$0.00                       |
| 273001 Artículos Deportivos                        | \$20,769.56         | \$0.00      | \$1,461.00  | \$5,220.00  | \$0.00      | \$0.00       | \$6,391.60   | \$0.00      | \$0.00       | \$0.00       | \$0.00       | \$0.00      | \$0.00       | \$20,769.56    | \$0.00                       |
| 280000 Materiales y suministros para seguridad     | \$956.89            | \$0.00      | \$0.00      | \$956.89    | \$0.00      | \$0.00       | \$0.00       | \$0.00      | \$0.00       | \$0.00       | \$0.00       | \$0.00      | \$0.00       | \$956.89       | \$0.00                       |
| 282000 Materiales de seguridad pública             | \$956.89            | \$0.00      | \$0.00      | \$956.89    | \$0.00      | \$0.00       | \$0.00       | \$0.00      | \$0.00       | \$0.00       | \$0.00       | \$0.00      | \$0.00       | \$956.89       | \$0.00                       |
| 282001 Materiales de Seguridad Pública             | \$956.89            | \$0.00      | \$0.00      | \$956.89    | \$0.00      | \$0.00       | \$0.00       | \$0.00      | \$0.00       | \$0.00       | \$0.00       | \$0.00      | \$0.00       | \$956.89       | \$0.00                       |
| 290000 Herramientas, refacciones y accesorios n    | \$143,602.11        | \$14,339.06 | \$399.00    | \$43,944.86 | \$0.00      | \$6,050.01   | \$13,207.16  | \$25,955.52 | \$11,752.10  | \$16,368.00  | \$6,307.40   | \$4,897.00  | \$143,602.11 | \$0.00         |                              |
| 291000 Herramientas menores                        | \$31,433.13         | \$926.00    | \$399.00    | \$23,382.13 | \$0.00      | \$0.00       | \$0.00       | \$0.00      | \$2,640.00   | \$2,698.00   | \$0.00       | \$1,499.00  | \$28.00      | \$31,433.13    | \$0.00                       |
| 291001 Herramientas Menores                        | \$31,433.13         | \$926.00    | \$399.00    | \$23,382.13 | \$0.00      | \$0.00       | \$0.00       | \$0.00      | \$2,640.00   | \$2,698.00   | \$0.00       | \$1,499.00  | \$28.00      | \$31,433.13    | \$0.00                       |
| 296000 Refacciones y accesorios menores de equ     | \$45,390.42         | \$8,228.00  | \$0.00      | \$5,120.01  | \$0.00      | \$9,050.01   | \$4,425.00   | \$2,440.00  | \$0.00       | \$12,370.00  | \$0.00       | \$4,838.40  | \$919.00     | \$45,390.42    | \$0.00                       |
| 296001 Refacciones                                 | \$45,390.42         | \$8,228.00  | \$0.00      | \$5,120.01  | \$0.00      | \$9,050.01   | \$4,425.00   | \$2,440.00  | \$0.00       | \$12,370.00  | \$0.00       | \$4,838.40  | \$919.00     | \$45,390.42    | \$0.00                       |
| 296000 Refacciones y accesorios menores de mac     | \$66,778.56         | \$5,183.06  | \$0.00      | \$14,462.72 | \$0.00      | \$0.00       | \$8,782.16   | \$23,515.52 | \$8,203.10   | \$1,300.00   | \$382.30     | \$0.00      | \$3,950.00   | \$66,778.56    | \$0.00                       |
| 296001 Refacciones y accesorios menores de mac     | \$66,778.56         | \$5,183.06  | \$0.00      | \$14,462.72 | \$0.00      | \$0.00       | \$8,782.16   | \$23,515.52 | \$8,203.10   | \$1,300.00   | \$382.30     | \$0.00      | \$3,950.00   | \$66,778.56    | \$0.00                       |
| 300000 SERVICIOS GENERALES                         | \$1,389,234.17      | \$28,847.90 | \$39,966.20 | \$54,924.24 | \$53,212.16 | \$241,729.12 | \$130,334.76 | \$36,365.39 | \$106,938.39 | \$205,892.51 | \$427,437.26 | \$26,096.43 | \$35,500.27  | \$1,389,234.17 | \$0.00                       |
| 310000 Servicios básicos                           | \$60,350.15         | \$5,034.90  | \$2,796.00  | \$5,059.29  | \$3,148.52  | \$4,640.10   | \$7,417.78   | \$4,577.29  | \$7,862.60   | \$907.49     | \$6,755.44   | \$5,080.83  | \$7,371.99   | \$60,350.15    | \$0.00                       |
| 311000 Energía eléctrica                           | \$14,204.72         | \$551.00    | \$0.00      | \$1,527.23  | \$1,434.52  | \$1,752.57   | \$1,523.78   | \$955.29    | \$1,526.60   | \$907.49     | \$1,608.34   | \$975.83    | \$1,531.49   | \$14,204.72    | \$0.00                       |
| 311001 Servicio de Energía Eléctrica               | \$14,204.72         | \$551.00    | \$0.00      | \$1,527.23  | \$1,434.52  | \$1,752.57   | \$1,523.78   | \$955.29    | \$1,526.60   | \$907.49     | \$1,608.34   | \$975.83    | \$1,531.49   | \$14,204.72    | \$0.00                       |
| 312000 Gas   | \$40,887.43         | \$4,483.80  | \$2,796.00  | \$3,532.00  | \$1,714.00  | \$2,895.53   | \$5,894.00   | \$0.00      | \$5,036.00   | \$0.00       | \$5,600.50   | \$4,105.00  | \$5,840.50   | \$40,887.43    | \$0.00                       |
| 312001 Gas   | \$40,887.43         | \$4,483.80  | \$2,796.00  | \$3,532.00  | \$1,714.00  | \$2,895.53   | \$5,894.00   | \$0.00      | \$5,036.00   | \$0.00       | \$5,600.50   | \$4,105.00  | \$5,840.50   | \$40,887.43    | \$0.00                       |
| 317000 Servicios de acceso de Internet, redes y pr | \$5,259.00          | \$0.00      | \$0.00      | \$0.00      | \$0.00      | \$0.00       | \$0.00       | \$3,712.00  | \$0.00       | \$0.00       | \$1,546.00   | \$0.00      | \$0.00       | \$5,259.00     | \$0.00                       |
| 317001 Servicios de Conducción de Señales Anál     | \$5,259.00          | \$0.00      | \$0.00      | \$0.00      | \$0.00      | \$0.00       | \$0.00       | \$3,712.00  | \$0.00       | \$0.00       | \$1,546.00   | \$0.00      | \$0.00       | \$5,259.00     | \$0.00                       |
| 320000 Servicios de arrendamiento                  | \$220,812.60        | \$0.00      | \$0.00      | \$6,032.00  | \$8,288.00  | \$120,805.60 | \$5,452.00   | \$12,893.60 | \$16,496.29  | \$40,200.00  | \$1,972.00   | \$0.00      | \$6,873.20   | \$220,812.60   | \$0.00                       |
| 322000 Arrendamiento de edificios                  | \$17,500.00         | \$0.00      | \$0.00      | \$0.00      | \$5,000.00  | \$5,000.00   | \$0.00       | \$2,500.00  | \$0.00       | \$2,500.00   | \$0.00       | \$0.00      | \$2,500.00   | \$17,500.00    | \$0.00                       |
| 322001 Arrendamiento de edificios                  | \$17,500.00         | \$0.00      | \$0.00      | \$0.00      | \$5,000.00  | \$5,000.00   | \$0.00       | \$2,500.00  | \$0.00       | \$2,500.00   | \$0.00       | \$0.00      | \$2,500.00   | \$17,500.00    | \$0.00                       |
| 325000 Arrendamiento de equipo de transporte       | \$15,775.00         | \$0.00      | \$0.00      | \$6,032.00  | \$0.00      | \$1,624.00   | \$0.00       | \$0.00      | \$0.00       | \$8,120.00   | \$0.00       | \$0.00      | \$0.00       | \$15,775.00    | \$0.00                       |
| 325001 Servicios de arrendamiento de vehículos y   | \$15,775.00         | \$0.00      | \$0.00      | \$6,032.00  | \$0.00      | \$1,624.00   | \$0.00       | \$0.00      | \$0.00       | \$8,120.00   | \$0.00       | \$0.00      | \$0.00       | \$15,775.00    | \$0.00                       |
| 326000 Arrendamiento de maquinaria, otros equi     | \$6,304.00          | \$0.00      | \$0.00      | \$0.00      | \$1,200.00  | \$0.00       | \$3,104.00   | \$0.00      | \$0.00       | \$0.00       | \$0.00       | \$0.00      | \$0.00       | \$6,304.00     | \$0.00                       |
| 326001 Arrendamiento de Maquinaria, Otros Equip    | \$6,304.00          | \$0.00      | \$0.00      | \$0.00      | \$1,200.00  | \$0.00       | \$3,104.00   | \$0.00      | \$0.00       | \$0.00       | \$0.00       | \$0.00      | \$0.00       | \$6,304.00     | \$0.00                       |
| 329000 Otros arrendamientos                        | \$181,232.60        | \$0.00      | \$0.00      | \$0.00      | \$2,088.00  | \$113,981.60 | \$348.00     | \$10,393.60 | \$18,496.20  | \$29,980.00  | \$1,972.00   | \$0.00      | \$4,373.20   | \$181,232.60   | \$0.00                       |
| 329001 Otros arrendamientos                        | \$181,232.60        | \$0.00      | \$0.00      | \$0.00      | \$2,088.00  | \$113,981.60 | \$348.00     | \$10,393.60 | \$18,496.20  | \$29,980.00  | \$1,972.00   | \$0.00      | \$4,373.20   | \$181,232.60   | \$0.00                       |
| 330000 Servicios profesionales, científicos, técni | \$78,525.98         | \$0.00      | \$5,000.00  | \$10,790.00 | \$17,782.80 | \$13,344.42  | \$1,498.36   | \$5,000.00  | \$6,720.00   | \$275.40     | \$0.00       | \$9,570.00  | \$6,604.46   | \$78,525.98    | \$0.00                       |
| 336000 Servicios de apoyo administrativo, fotocopi | \$12,489.62         | \$0.00      | \$0.00      | \$0.00      | \$382.80    | \$11,566.42  | \$0.00       | \$0.00      | \$0.00       | \$275.40     | \$0.00       | \$0.00      | \$232.00     | \$12,489.62    | \$0.00                       |
| 336001 Servicios de apoyo administrativo, fotocopi | \$12,489.62         | \$0.00      | \$0.00      | \$0.00      | \$382.80    | \$11,566.42  | \$0.00       | \$0.00      | \$0.00       | \$275.40     | \$0.00       | \$0.00      | \$232.00     | \$12,489.62    | \$0.00                       |



**MUNICIPIO DE TEPETITLÁN  
 HIDALGO**  
**Análisis Mensual de Egresos Pagados por Fuente de Financiamiento al 31/dic./2023**  
 (Cuentas con Movimientos)  
 (Cifras en pesos y centavos)

| Objeto del Gasto                                      | Presupuesto Vigente | Ene                 |                    |                     |                    |                    |                    |                     |                     |                    |                    |                   |                    | Total               | Diferencia (Vigente - Total) |
|---|---------------------|---------------------|--------------------|---------------------|--------------------|--------------------|--------------------|---------------------|---------------------|--------------------|--------------------|-------------------|--------------------|---------------------|------------------------------|
|   |                     | Ene                 | Feb                | Mar                 | Abr                | May                | Jun                | Jul                 | Ago                 | Sep                | Oct                | Nov               | Dic                |                     |                              |
| 239000 Servicios profesionales, científicos y técnico | \$96,036.26         | \$0.00              | \$5,000.00         | \$13,730.00         | \$17,400.00        | \$1,745.00         | \$1,486.36         | \$5,000.00          | \$8,720.00          | \$0.00             | \$0.00             | \$9,570.00        | \$6,372.46         | \$66,035.82         | \$0.04                       |
| 239003 Prestación de Servicios Profesionales          | \$96,036.26         | \$0.00              | \$5,000.00         | \$13,730.00         | \$17,400.00        | \$1,745.00         | \$1,486.36         | \$5,000.00          | \$8,720.00          | \$0.00             | \$0.00             | \$9,570.00        | \$6,372.46         | \$66,035.82         | \$0.04                       |
| 350000 Servicios de instalación, reparación, man      | \$148,610.31        | \$9,750.00          | \$3,600.00         | \$14,353.00         | \$4,448.00         | \$42,512.00        | \$18,888.01        | \$5,088.00          | \$17,044.00         | \$9,573.60         | \$5,519.06         | \$7,675.60        | \$10,176.10        | \$148,610.31        | \$0.00                       |
| 351000 Conservación y mantenimiento menor de i        | \$23,784.10         | \$5,000.00          | \$0.00             | \$0.00              | \$0.00             | \$0.00             | \$10,000.00        | \$0.00              | \$0.00              | \$0.00             | \$0.00             | \$0.00            | \$0.00             | \$23,784.10         | \$0.00                       |
| 351001 Instalación, reparación y mantenimiento de     | \$8,133.01          | \$0.00              | \$800.00           | \$2,428.00          | \$0.00             | \$954.00           | \$1,950.01         | \$0.00              | \$0.00              | \$0.00             | \$0.00             | \$0.00            | \$0.00             | \$8,133.01          | \$0.00                       |
| 353001 Mantenimiento de bienes informáticos           | \$6,133.01          | \$0.00              | \$800.00           | \$2,428.00          | \$0.00             | \$954.00           | \$1,950.01         | \$0.00              | \$0.00              | \$0.00             | \$0.00             | \$0.00            | \$0.00             | \$6,133.01          | \$0.00                       |
| 355000 Reparación y mantenimiento de equipo de        | \$56,987.20         | \$1,950.00          | \$600.00           | \$2,380.00          | \$2,830.00         | \$4,800.00         | \$2,100.00         | \$3,688.89          | \$14,888.00         | \$8,803.60         | \$5,513.33         | \$7,675.60        | \$1,392.00         | \$56,987.20         | \$0.00                       |
| 355001 Mantenimiento de Vehículos                     | \$56,987.20         | \$1,950.00          | \$600.00           | \$2,380.00          | \$2,830.00         | \$4,800.00         | \$2,100.00         | \$3,688.89          | \$14,888.00         | \$8,803.60         | \$5,513.33         | \$7,675.60        | \$1,392.00         | \$56,987.20         | \$0.00                       |
| 360000 Instalación, reparación y mantenimiento de     | \$60,736.00         | \$2,800.00          | \$1,700.00         | \$9,544.00          | \$1,618.00         | \$36,698.00        | \$4,838.00         | \$1,392.00          | \$2,146.00          | \$0.00             | \$0.00             | \$0.00            | \$0.00             | \$60,736.00         | \$0.00                       |
| 357001 Mantenimiento de Maquinaria y Equipo           | \$23,848.00         | \$2,800.00          | \$1,700.00         | \$9,544.00          | \$1,618.00         | \$2,130.00         | \$3,678.00         | \$1,392.00          | \$988.00            | \$0.00             | \$0.00             | \$0.00            | \$0.00             | \$23,848.00         | \$0.00                       |
| 357002 Mantenimiento e Instalación de Equipos y       | \$36,888.00         | \$0.00              | \$0.00             | \$0.00              | \$0.00             | \$34,568.00        | \$1,160.00         | \$0.00              | \$1,160.00          | \$0.00             | \$0.00             | \$0.00            | \$0.00             | \$36,888.00         | \$0.00                       |
| 358000 Servicios de limpieza y manejo de desoch       | \$970.00            | \$0.00              | \$200.00           | \$0.00              | \$0.00             | \$0.00             | \$0.00             | \$0.00              | \$0.00              | \$770.00           | \$0.00             | \$0.00            | \$0.00             | \$970.00            | \$0.00                       |
| 358001 Servicios de limpieza y manejo de desoch       | \$970.00            | \$0.00              | \$200.00           | \$0.00              | \$0.00             | \$0.00             | \$0.00             | \$0.00              | \$0.00              | \$770.00           | \$0.00             | \$0.00            | \$0.00             | \$970.00            | \$0.00                       |
| 360000 Servicios de comunicación social y publi       | \$6,495.00          | \$6,495.00          | \$0.00             | \$0.00              | \$0.00             | \$0.00             | \$0.00             | \$0.00              | \$0.00              | \$0.00             | \$0.00             | \$0.00            | \$0.00             | \$6,495.00          | \$0.00                       |
| 361000 Difusión por radio, televisión y otros medio   | \$6,495.00          | \$6,495.00          | \$0.00             | \$0.00              | \$0.00             | \$0.00             | \$0.00             | \$0.00              | \$0.00              | \$0.00             | \$0.00             | \$0.00            | \$0.00             | \$6,495.00          | \$0.00                       |
| 361001 Difusión de programas y actividades guber      | \$6,495.00          | \$6,495.00          | \$0.00             | \$0.00              | \$0.00             | \$0.00             | \$0.00             | \$0.00              | \$0.00              | \$0.00             | \$0.00             | \$0.00            | \$0.00             | \$6,495.00          | \$0.00                       |
| 370000 Servicios de traslado y viáticos               | \$142,379.20        | \$2,538.00          | \$16,552.00        | \$8,285.01          | \$13,945.01        | \$9,596.00         | \$26,452.63        | \$2,979.00          | \$5,078.99          | \$39,428.62        | \$12,062.02        | \$0.00            | \$5,474.52         | \$142,379.20        | \$0.00                       |
| 375000 Viáticos en el país                            | \$142,379.20        | \$2,538.00          | \$16,552.00        | \$8,285.01          | \$13,945.01        | \$9,596.00         | \$26,452.63        | \$2,979.00          | \$5,078.99          | \$39,428.62        | \$12,062.02        | \$0.00            | \$5,474.52         | \$142,379.20        | \$0.00                       |
| 375001 Viáticos en el país                            | \$142,379.20        | \$2,538.00          | \$16,552.00        | \$8,285.01          | \$13,945.01        | \$9,596.00         | \$26,452.63        | \$2,979.00          | \$5,078.99          | \$39,428.62        | \$12,062.02        | \$0.00            | \$5,474.52         | \$142,379.20        | \$0.00                       |
| 380000 Servicios oficiales                            | \$716,673.93        | \$6,032.00          | \$3,701.20         | \$7,912.00          | \$1,081.83         | \$51,033.00        | \$70,626.00        | \$5,835.50          | \$50,036.60         | \$115,508.00       | \$491,137.80       | \$3,770.00        | \$0.00             | \$716,673.93        | \$0.00                       |
| 382000 Gastos de orden social y cultural              | \$716,673.93        | \$6,032.00          | \$3,701.20         | \$7,912.00          | \$1,081.83         | \$51,033.00        | \$70,626.00        | \$5,835.50          | \$50,036.60         | \$115,508.00       | \$491,137.80       | \$3,770.00        | \$0.00             | \$716,673.93        | \$0.00                       |
| 382001 Gastos de orden social y cultural              | \$716,673.93        | \$6,032.00          | \$3,701.20         | \$7,912.00          | \$1,081.83         | \$51,033.00        | \$70,626.00        | \$5,835.50          | \$50,036.60         | \$115,508.00       | \$491,137.80       | \$3,770.00        | \$0.00             | \$716,673.93        | \$0.00                       |
| 390000 Otros servicios generales                      | \$15,387.00         | \$0.00              | \$8,316.00         | \$2,553.00          | \$4,518.00         | \$0.00             | \$0.00             | \$0.00              | \$0.00              | \$0.00             | \$0.00             | \$0.00            | \$0.00             | \$15,387.00         | \$0.00                       |
| 392000 Impuestos y derechos                           | \$15,387.00         | \$0.00              | \$8,316.00         | \$2,553.00          | \$4,518.00         | \$0.00             | \$0.00             | \$0.00              | \$0.00              | \$0.00             | \$0.00             | \$0.00            | \$0.00             | \$15,387.00         | \$0.00                       |
| 392001 Impuestos y derechos                           | \$15,387.00         | \$0.00              | \$8,316.00         | \$2,553.00          | \$4,518.00         | \$0.00             | \$0.00             | \$0.00              | \$0.00              | \$0.00             | \$0.00             | \$0.00            | \$0.00             | \$15,387.00         | \$0.00                       |
| 392005 Pago de otros impuestos                        | \$2,006.00          | \$0.00              | \$0.00             | \$2,006.00          | \$0.00             | \$0.00             | \$0.00             | \$0.00              | \$0.00              | \$0.00             | \$0.00             | \$0.00            | \$0.00             | \$2,006.00          | \$0.00                       |
| <b>400000 TRANSFERENCIAS, ASIGNACIONES</b>            | <b>\$631,383.98</b> | <b>\$241,760.00</b> | <b>\$39,365.50</b> | <b>\$103,688.50</b> | <b>\$35,873.00</b> | <b>\$34,543.58</b> | <b>\$37,012.20</b> | <b>\$108,738.70</b> | <b>\$112,039.00</b> | <b>\$29,813.50</b> | <b>\$45,337.62</b> | <b>\$9,033.90</b> | <b>\$34,178.48</b> | <b>\$631,383.98</b> | <b>\$0.00</b>                |
| 440000 Ayudas sociales                                | \$631,383.98        | \$241,760.00        | \$39,365.50        | \$103,688.50        | \$35,873.00        | \$34,543.58        | \$37,012.20        | \$108,738.70        | \$112,039.00        | \$29,813.50        | \$45,337.62        | \$9,033.90        | \$34,178.48        | \$631,383.98        | \$0.00                       |
| 441000 Ayudas sociales a personas                     | \$616,836.85        | \$241,760.00        | \$39,365.50        | \$103,340.50        | \$35,873.00        | \$33,783.58        | \$36,664.20        | \$105,772.00        | \$112,039.00        | \$28,965.50        | \$43,629.20        | \$7,641.90        | \$30,002.48        | \$616,836.85        | \$0.00                       |
| 441001 Ayudas sociales a personas                     | \$616,836.85        | \$241,760.00        | \$39,365.50        | \$103,340.50        | \$35,873.00        | \$33,783.58        | \$36,664.20        | \$105,772.00        | \$112,039.00        | \$28,965.50        | \$43,629.20        | \$7,641.90        | \$30,002.48        | \$616,836.85        | \$0.00                       |
| 442000 Becas y otras ayudas para programas de e       | \$412.00            | \$0.00              | \$0.00             | \$0.00              | \$0.00             | \$412.00           | \$0.00             | \$0.00              | \$0.00              | \$0.00             | \$0.00             | \$0.00            | \$0.00             | \$412.00            | \$0.00                       |
| 442001 Becas y otras ayudas para programas de e       | \$412.00            | \$0.00              | \$0.00             | \$0.00              | \$0.00             | \$412.00           | \$0.00             | \$0.00              | \$0.00              | \$0.00             | \$0.00             | \$0.00            | \$0.00             | \$412.00            | \$0.00                       |
| 443000 Ayudas sociales a instituciones de enseña      | \$14,135.12         | \$0.00              | \$0.00             | \$346.00            | \$0.00             | \$348.00           | \$348.00           | \$2,966.70          | \$0.00              | \$2,648.00         | \$1,708.42         | \$1,362.00        | \$4,176.00         | \$14,135.12         | \$0.00                       |
| 443001 Ayudas sociales a instituciones de enseña      | \$14,135.12         | \$0.00              | \$0.00             | \$346.00            | \$0.00             | \$348.00           | \$348.00           | \$2,966.70          | \$0.00              | \$2,648.00         | \$1,708.42         | \$1,362.00        | \$4,176.00         | \$14,135.12         | \$0.00                       |
| 500000 BIENES MUEBLES, INMUEBLES E IN                 | \$795,169.84        | \$31,795.01         | \$59,125.35        | \$164,484.46        | \$0.00             | \$0.00             | \$0.00             | \$0.00              | \$0.00              | \$0.00             | \$72,036.00        | \$17,899.63       | \$35,053.97        | \$380,185.42        | \$414,984.42                 |
| 510000 Mobiliario y equipo de administración          | \$120,973.64        | \$31,795.01         | \$13,688.00        | \$0.00              | \$0.00             | \$0.00             | \$0.00             | \$0.00              | \$0.00              | \$0.00             | \$0.00             | \$0.00            | \$0.00             | \$120,973.64        | \$0.00                       |
| 515000 Equipo de cómputo y de tecnología de la i      | \$58,075.64         | \$26,897.01         | \$13,988.00        | \$0.00              | \$0.00             | \$0.00             | \$0.00             | \$0.00              | \$0.00              | \$0.00             | \$0.00             | \$0.00            | \$0.00             | \$58,075.64         | \$0.00                       |
| 515001 Bienes informáticos                            | \$58,075.64         | \$26,897.01         | \$13,988.00        | \$0.00              | \$0.00             | \$0.00             | \$0.00             | \$0.00              | \$0.00              | \$0.00             | \$0.00             | \$0.00            | \$0.00             | \$58,075.64         | \$0.00                       |
| 519000 Otros mobiliarios y equipos de administrac     | \$62,898.00         | \$5,098.00          | \$0.00             | \$0.00              | \$0.00             | \$0.00             | \$0.00             | \$0.00              | \$0.00              | \$0.00             | \$0.00             | \$0.00            | \$17,800.00        | \$22,898.00         | \$40,000.00                  |





**MUNICIPIO DE TEPETITLÁN  
HIDALGO**  
Análisis Mensual de Egresos Pagados por Fuente de Financiamiento al 31/dic./2023  
(Cuentas con Movimientos)  
(Cifras en pesos y centavos)

Fecha y hora de Impresión | 19/mar./2024  
12:08 p. m.

| Objeto del Gasto                                  | Presupuesto Vigente   | Ene                 |                     |                     |                     |                     |                     |                     |                     |                     |                     |                     |                     | Total                 | Diferencia (Vigente - Total) |             |              |
|---|-----------------------|---------------------|---------------------|---------------------|---------------------|---------------------|---------------------|---------------------|---------------------|---------------------|---------------------|---------------------|---------------------|-----------------------|------------------------------|-------------|--------------|
|   |                       | Ene                 | Feb                 | Mar                 | Abr                 | May                 | Jun                 | Jul                 | Ago                 | Sep                 | Oct                 | Nov                 | Dic                 |                       |                              |             |              |
| 519001 Otros mobiliarios y equipos de administrac | \$62,898.00           | \$5,098.00          | \$0.00              | \$0.00              | \$0.00              | \$0.00              | \$0.00              | \$0.00              | \$0.00              | \$0.00              | \$0.00              | \$0.00              | \$0.00              | \$0.00                | \$17,900.00                  | \$22,998.00 | \$40,000.00  |
| 520000 Mobiliario y equipo educacional y recreat  | \$42,477.10           | \$0.00              | \$0.00              | \$42,477.10         | \$0.00              | \$0.00              | \$0.00              | \$0.00              | \$0.00              | \$0.00              | \$0.00              | \$0.00              | \$0.00              | \$0.00                | \$0.00                       | \$42,477.10 | \$0.00       |
| 521000 Equipos y aparatos audiovisuales           | \$42,477.10           | \$0.00              | \$0.00              | \$42,477.10         | \$0.00              | \$0.00              | \$0.00              | \$0.00              | \$0.00              | \$0.00              | \$0.00              | \$0.00              | \$0.00              | \$0.00                | \$0.00                       | \$42,477.10 | \$0.00       |
| 521001 Equipos y aparatos audiovisuales           | \$42,477.10           | \$0.00              | \$0.00              | \$42,477.10         | \$0.00              | \$0.00              | \$0.00              | \$0.00              | \$0.00              | \$0.00              | \$0.00              | \$0.00              | \$0.00              | \$0.00                | \$0.00                       | \$42,477.10 | \$0.00       |
| 530000 Equipo e instrumental médico y de labora   | \$48,720.00           | \$0.00              | \$0.00              | \$48,720.00         | \$0.00              | \$0.00              | \$0.00              | \$0.00              | \$0.00              | \$0.00              | \$0.00              | \$0.00              | \$0.00              | \$0.00                | \$0.00                       | \$48,720.00 | \$0.00       |
| 531000 Equipo médico y de laboratorio             | \$48,720.00           | \$0.00              | \$0.00              | \$48,720.00         | \$0.00              | \$0.00              | \$0.00              | \$0.00              | \$0.00              | \$0.00              | \$0.00              | \$0.00              | \$0.00              | \$0.00                | \$0.00                       | \$48,720.00 | \$0.00       |
| 531001 Equipo médico y de laboratorio             | \$48,720.00           | \$0.00              | \$0.00              | \$48,720.00         | \$0.00              | \$0.00              | \$0.00              | \$0.00              | \$0.00              | \$0.00              | \$0.00              | \$0.00              | \$0.00              | \$0.00                | \$0.00                       | \$48,720.00 | \$0.00       |
| 540000 Vehículos y equipo de transporte           | \$281,414.05          | \$0.00              | \$45,437.35         | \$28,996.52         | \$0.00              | \$0.00              | \$0.00              | \$0.00              | \$0.00              | \$0.00              | \$0.00              | \$0.00              | \$0.00              | \$0.00                | \$0.00                       | \$74,433.87 | \$296,980.18 |
| 541000 Vehículos y equipo terrestre               | \$281,414.05          | \$0.00              | \$45,437.35         | \$28,996.52         | \$0.00              | \$0.00              | \$0.00              | \$0.00              | \$0.00              | \$0.00              | \$0.00              | \$0.00              | \$0.00              | \$0.00                | \$0.00                       | \$74,433.87 | \$296,980.18 |
| 541001 Vehículos y Equipo Terrestre               | \$281,414.05          | \$0.00              | \$45,437.35         | \$28,996.52         | \$0.00              | \$0.00              | \$0.00              | \$0.00              | \$0.00              | \$0.00              | \$0.00              | \$0.00              | \$0.00              | \$0.00                | \$0.00                       | \$74,433.87 | \$296,980.18 |
| 550000 Equipo de defensa y seguridad              | \$17,253.97           | \$0.00              | \$0.00              | \$0.00              | \$0.00              | \$0.00              | \$0.00              | \$0.00              | \$0.00              | \$0.00              | \$0.00              | \$0.00              | \$0.00              | \$0.00                | \$17,253.97                  | \$17,253.97 | \$0.00       |
| 551000 Equipo de defensa y seguridad              | \$17,253.97           | \$0.00              | \$0.00              | \$0.00              | \$0.00              | \$0.00              | \$0.00              | \$0.00              | \$0.00              | \$0.00              | \$0.00              | \$0.00              | \$0.00              | \$0.00                | \$17,253.97                  | \$17,253.97 | \$0.00       |
| 551001 Maquinaria y Equipo de Seguridad Pública   | \$17,253.97           | \$0.00              | \$0.00              | \$0.00              | \$0.00              | \$0.00              | \$0.00              | \$0.00              | \$0.00              | \$0.00              | \$0.00              | \$0.00              | \$0.00              | \$0.00                | \$17,253.97                  | \$17,253.97 | \$0.00       |
| 560000 Maquinaria, otros equipos y herramientas   | \$284,331.88          | \$0.00              | \$0.00              | \$44,290.84         | \$0.00              | \$0.00              | \$0.00              | \$0.00              | \$0.00              | \$0.00              | \$0.00              | \$0.00              | \$0.00              | \$0.00                | \$0.00                       | \$44,290.84 | \$328,622.72 |
| 567000 Herramientas y máquinas-herramientas       | \$195,255.66          | \$0.00              | \$0.00              | \$27,251.42         | \$0.00              | \$0.00              | \$0.00              | \$0.00              | \$0.00              | \$0.00              | \$0.00              | \$0.00              | \$0.00              | \$0.00                | \$0.00                       | \$27,251.42 | \$222,507.08 |
| 567001 Herramientas y Máquinas-Herramientas       | \$195,255.66          | \$0.00              | \$0.00              | \$27,251.42         | \$0.00              | \$0.00              | \$0.00              | \$0.00              | \$0.00              | \$0.00              | \$0.00              | \$0.00              | \$0.00              | \$0.00                | \$0.00                       | \$27,251.42 | \$222,507.08 |
| 559000 Cines equipos                              | \$89,075.42           | \$0.00              | \$0.00              | \$17,039.42         | \$0.00              | \$0.00              | \$0.00              | \$0.00              | \$0.00              | \$0.00              | \$0.00              | \$0.00              | \$0.00              | \$0.00                | \$0.00                       | \$17,039.42 | \$106,114.84 |
| 559001 Cines equipos                              | \$89,075.42           | \$0.00              | \$0.00              | \$17,039.42         | \$0.00              | \$0.00              | \$0.00              | \$0.00              | \$0.00              | \$0.00              | \$0.00              | \$0.00              | \$0.00              | \$0.00                | \$0.00                       | \$17,039.42 | \$106,114.84 |
| <b>Recursos Propios (Recursos Fiscales)</b>       | <b>\$4,725,945.06</b> | <b>\$389,761.92</b> | <b>\$323,469.12</b> | <b>\$442,298.42</b> | <b>\$162,402.00</b> | <b>\$436,457.12</b> | <b>\$311,344.45</b> | <b>\$225,584.00</b> | <b>\$316,476.25</b> | <b>\$379,248.04</b> | <b>\$608,431.40</b> | <b>\$276,874.35</b> | <b>\$167,011.75</b> | <b>\$4,300,215.80</b> | <b>\$425,729.26</b>          |             |              |

**002 Fondo General de Participaciones**

| SERVICIOS PERSONALES                              | \$15,891,641.61 | \$1,287,984.00 | \$1,278,676.77 | \$1,275,841.17 | \$1,263,305.00 | \$1,327,346.82 | \$1,301,775.46 | \$1,285,012.38 | \$1,333,616.50 | \$1,312,102.43 | \$1,316,717.00 | \$1,324,056.41 | \$1,436,418.38 | \$16,743,452.30 | \$146,189.31 |
|---|-----------------|----------------|----------------|----------------|----------------|----------------|----------------|----------------|----------------|----------------|----------------|----------------|----------------|-----------------|--------------|
| 110000 Remuneraciones al personal de carácter     | \$11,164,393.00 | \$928,101.00   | \$923,989.00   | \$924,163.00   | \$905,913.00   | \$919,949.00   | \$936,015.00   | \$925,006.00   | \$931,358.00   | \$932,167.00   | \$943,079.00   | \$935,077.00   | \$944,902.79   | \$11,150,539.79 | \$13,853.21  |
| 111000 Dietas                                     | \$2,052,864.00  | \$171,072.00   | \$171,072.00   | \$171,072.00   | \$171,072.00   | \$171,072.00   | \$171,072.00   | \$171,072.00   | \$171,072.00   | \$171,072.00   | \$171,072.00   | \$171,072.00   | \$171,072.00   | \$2,052,864.00  | \$0.00       |
| 111001 Dietas                                     | \$2,052,864.00  | \$171,072.00   | \$171,072.00   | \$171,072.00   | \$171,072.00   | \$171,072.00   | \$171,072.00   | \$171,072.00   | \$171,072.00   | \$171,072.00   | \$171,072.00   | \$171,072.00   | \$171,072.00   | \$2,052,864.00  | \$0.00       |
| 112000 Sueldos base al personal permanente        | \$8,111,529.00  | \$757,029.00   | \$752,917.00   | \$753,091.00   | \$734,841.00   | \$748,877.00   | \$764,943.00   | \$754,734.00   | \$760,286.00   | \$791,115.00   | \$772,007.00   | \$764,005.00   | \$773,830.79   | \$9,097,675.79  | \$13,853.21  |
| 113001 Sueldos                                    | \$8,111,529.00  | \$757,029.00   | \$752,917.00   | \$753,091.00   | \$734,841.00   | \$748,877.00   | \$764,943.00   | \$754,734.00   | \$760,286.00   | \$791,115.00   | \$772,007.00   | \$764,005.00   | \$773,830.79   | \$9,097,675.79  | \$13,853.21  |
| 120000 Remuneraciones al personal de carácter     | \$223,728.00    | \$17,433.00    | \$16,178.00    | \$16,178.00    | \$20,012.00    | \$20,012.00    | \$20,012.00    | \$20,012.00    | \$13,843.00    | \$20,012.00    | \$20,012.00    | \$20,012.00    | \$20,012.00    | \$223,728.00    | \$0.00       |
| 122000 Sueldos base al personal eventual          | \$223,728.00    | \$17,433.00    | \$16,178.00    | \$16,178.00    | \$20,012.00    | \$20,012.00    | \$20,012.00    | \$20,012.00    | \$13,843.00    | \$20,012.00    | \$20,012.00    | \$20,012.00    | \$20,012.00    | \$223,728.00    | \$0.00       |
| 122001 Sueldo Base a Personal Eventual            | \$223,728.00    | \$17,433.00    | \$16,178.00    | \$16,178.00    | \$20,012.00    | \$20,012.00    | \$20,012.00    | \$20,012.00    | \$13,843.00    | \$20,012.00    | \$20,012.00    | \$20,012.00    | \$20,012.00    | \$223,728.00    | \$0.00       |
| 130000 Remuneraciones adicionales y especiales:   | \$4,088,615.61  | \$314,450.00   | \$309,202.77   | \$306,500.17   | \$309,380.00   | \$352,787.82   | \$317,748.46   | \$311,557.36   | \$360,052.50   | \$331,903.43   | \$325,626.00   | \$341,567.41   | \$443,503.59   | \$4,024,279.51  | \$64,336.10  |
| 132000 Primes de vacaciones, dominical y gratific | \$274,210.61    | \$0.00         | \$4,267.77     | \$1,483.17     | \$0.00         | \$44,388.32    | \$8,045.45     | \$3,153.19     | \$8,384.17     | \$9,428.43     | \$0.00         | \$14,815.05    | \$115,811.96   | \$269,877.51    | \$64,336.10  |
| 132001 Prima de Vacaciones y Dominical            | \$101,257.07    | \$0.00         | \$2,863.03     | \$958.80       | \$0.00         | \$35,571.31    | \$8,045.45     | \$943.87       | \$8,384.17     | \$9,428.43     | \$0.00         | \$14,815.05    | \$79,794.71    | \$157,805.72    | \$5,433.35   |
| 132002 Gratificación Anual                        | \$112,956.54    | \$0.00         | \$1,403.84     | \$524.37       | \$0.00         | \$8,817.01     | \$0.00         | \$2,209.32     | \$0.00         | \$0.00         | \$0.00         | \$0.00         | \$39,117.25    | \$52,073.79     | \$6,892.75   |
| 134000 Compensaciones                             | \$3,814,402.00  | \$314,450.00   | \$304,935.00   | \$305,017.00   | \$309,380.00   | \$308,399.50   | \$309,703.01   | \$308,404.17   | \$351,699.33   | \$322,475.00   | \$325,626.00   | \$326,752.36   | \$327,591.63   | \$3,814,402.00  | \$0.00       |
| 134001 Compensaciones                             | \$3,814,402.00  | \$314,450.00   | \$304,935.00   | \$305,017.00   | \$309,380.00   | \$308,399.50   | \$309,703.01   | \$308,404.17   | \$351,699.33   | \$322,475.00   | \$325,626.00   | \$326,752.36   | \$327,591.63   | \$3,814,402.00  | \$0.00       |
| 150000 Otras prestaciones sociales y económica    | \$414,905.00    | \$28,000.00    | \$29,307.00    | \$29,000.00    | \$28,000.00    | \$34,998.00    | \$28,000.00    | \$27,637.00    | \$28,363.00    | \$28,000.00    | \$28,000.00    | \$28,000.00    | \$28,000.00    | \$414,905.00    | \$0.00       |
| 152000 Indemnizaciones                            | \$78,905.00     | \$0.00         | \$1,307.00     | \$1,000.00     | \$0.00         | \$6,598.00     | \$0.00         | \$0.00         | \$0.00         | \$0.00         | \$0.00         | \$0.00         | \$0.00         | \$78,905.00     | \$0.00       |
| 152001 Indemnizaciones                            | \$78,905.00     | \$0.00         | \$1,307.00     | \$1,000.00     | \$0.00         | \$6,598.00     | \$0.00         | \$0.00         | \$0.00         | \$0.00         | \$0.00         | \$0.00         | \$0.00         | \$78,905.00     | \$0.00       |





**MUNICIPIO DE TEPETITLÁN  
HIDALGO**  
Análisis Mensual de Egresos Pagados por Fuente de Financiamiento al 31/dic./2023  
(Cuentas con Movimientos)  
(Cifras en pesos y centavos)

Fecha y 19/mar./2024  
hora de Impresión 12:08 p. m.

| Objeto del Gasto                                    | Presupuesto Vigente   | Ene                | Feb                | Mar                | Abr                | May                | Jun                | Jul                | Ago                   | Sep                   | Oct                 | Nov                | Dic                 | Total                 | Diferencia (Vigente - Total) |
|---|-----------------------|--------------------|--------------------|--------------------|--------------------|--------------------|--------------------|--------------------|-----------------------|-----------------------|---------------------|--------------------|---------------------|-----------------------|------------------------------|
| 154000 Prestaciones contractuales                   | \$336,000.00          | \$28,000.00        | \$28,000.00        | \$28,000.00        | \$28,000.00        | \$28,000.00        | \$28,000.00        | \$27,637.00        | \$28,363.00           | \$28,000.00           | \$28,000.00         | \$28,000.00        | \$28,000.00         | \$336,000.00          | \$0.00                       |
| 154001 Prestaciones establecidas por condiciones    | \$336,000.00          | \$28,000.00        | \$28,000.00        | \$28,000.00        | \$28,000.00        | \$28,000.00        | \$28,000.00        | \$27,637.00        | \$28,363.00           | \$28,000.00           | \$28,000.00         | \$28,000.00        | \$28,000.00         | \$336,000.00          | \$0.00                       |
| <b>200000 MATERIALES Y SUMINISTROS</b>              | <b>\$244,428.88</b>   | <b>\$0.00</b>      | <b>\$0.00</b>      | <b>\$0.00</b>      | <b>\$0.00</b>      | <b>\$0.00</b>      | <b>\$0.00</b>      | <b>\$0.00</b>      | <b>\$0.00</b>         | <b>\$0.00</b>         | <b>\$0.00</b>       | <b>\$0.00</b>      | <b>\$0.00</b>       | <b>\$54,352.27</b>    | <b>\$190,076.61</b>          |
| 240000 Materiales y artículos de construcción y c   | \$62,028.04           | \$0.00             | \$0.00             | \$0.00             | \$0.00             | \$0.00             | \$0.00             | \$0.00             | \$0.00                | \$0.00                | \$0.00              | \$0.00             | \$0.00              | \$54,352.27           | \$7,675.77                   |
| 240001 Material eléctrico y electrónico             | \$62,028.04           | \$0.00             | \$0.00             | \$0.00             | \$0.00             | \$0.00             | \$0.00             | \$0.00             | \$0.00                | \$0.00                | \$0.00              | \$0.00             | \$0.00              | \$54,352.27           | \$7,675.77                   |
| 240001 Material Eléctrico y Electrónico             | \$62,028.04           | \$0.00             | \$0.00             | \$0.00             | \$0.00             | \$0.00             | \$0.00             | \$0.00             | \$0.00                | \$0.00                | \$0.00              | \$0.00             | \$0.00              | \$54,352.27           | \$7,675.77                   |
| 290000 Herramientas, refacciones y accesorios n     | \$182,401.84          | \$0.00             | \$0.00             | \$0.00             | \$0.00             | \$0.00             | \$0.00             | \$0.00             | \$0.00                | \$0.00                | \$0.00              | \$0.00             | \$0.00              | \$0.00                | \$182,401.84                 |
| 290000 Refacciones y accesorios menores de mec      | \$182,401.84          | \$0.00             | \$0.00             | \$0.00             | \$0.00             | \$0.00             | \$0.00             | \$0.00             | \$0.00                | \$0.00                | \$0.00              | \$0.00             | \$0.00              | \$0.00                | \$182,401.84                 |
| 290001 Refacciones y accesorios menores de mec      | \$182,401.84          | \$0.00             | \$0.00             | \$0.00             | \$0.00             | \$0.00             | \$0.00             | \$0.00             | \$0.00                | \$0.00                | \$0.00              | \$0.00             | \$0.00              | \$0.00                | \$182,401.84                 |
| <b>300000 SERVICIOS GENERALES</b>                   | <b>\$1,192,853.31</b> | <b>\$0.00</b>      | <b>\$0.00</b>      | <b>\$0.00</b>      | <b>\$44,357.00</b> | <b>\$44,506.00</b> | <b>\$44,791.00</b> | <b>\$45,184.00</b> | <b>\$44,620.00</b>    | <b>\$47,250.00</b>    | <b>\$46,427.00</b>  | <b>\$46,711.00</b> | <b>\$47,600.00</b>  | <b>\$568,547.59</b>   | <b>\$624,305.72</b>          |
| 310000 Servicios básicos                            | \$100,000.00          | \$0.00             | \$0.00             | \$0.00             | \$0.00             | \$0.00             | \$0.00             | \$0.00             | \$0.00                | \$0.00                | \$0.00              | \$0.00             | \$0.00              | \$0.00                | \$100,000.00                 |
| 311000 Energía eléctrica                            | \$100,000.00          | \$0.00             | \$0.00             | \$0.00             | \$0.00             | \$0.00             | \$0.00             | \$0.00             | \$0.00                | \$0.00                | \$0.00              | \$0.00             | \$0.00              | \$0.00                | \$100,000.00                 |
| 311001 Servicio de Energía Eléctrica                | \$100,000.00          | \$0.00             | \$0.00             | \$0.00             | \$0.00             | \$0.00             | \$0.00             | \$0.00             | \$0.00                | \$0.00                | \$0.00              | \$0.00             | \$0.00              | \$0.00                | \$100,000.00                 |
| 320000 Servicios de arrendamiento                   | \$101,997.98          | \$0.00             | \$0.00             | \$0.00             | \$0.00             | \$0.00             | \$0.00             | \$0.00             | \$0.00                | \$0.00                | \$0.00              | \$0.00             | \$0.00              | \$50,998.99           | \$50,998.99                  |
| 325000 Arrendamiento de equipo de transporta        | \$101,997.98          | \$0.00             | \$0.00             | \$0.00             | \$0.00             | \$0.00             | \$0.00             | \$0.00             | \$0.00                | \$0.00                | \$0.00              | \$0.00             | \$0.00              | \$50,998.99           | \$50,998.99                  |
| 325001 Servicios de arrendamiento de vehículos y    | \$101,997.98          | \$0.00             | \$0.00             | \$0.00             | \$0.00             | \$0.00             | \$0.00             | \$0.00             | \$0.00                | \$0.00                | \$0.00              | \$0.00             | \$0.00              | \$50,998.99           | \$50,998.99                  |
| 350000 Servicios de instalación, reparación, man    | \$100,000.00          | \$0.00             | \$0.00             | \$0.00             | \$0.00             | \$0.00             | \$0.00             | \$0.00             | \$0.00                | \$0.00                | \$0.00              | \$0.00             | \$0.00              | \$0.00                | \$100,000.00                 |
| 357000 Instalación, reparación y mantenimiento de   | \$100,000.00          | \$0.00             | \$0.00             | \$0.00             | \$0.00             | \$0.00             | \$0.00             | \$0.00             | \$0.00                | \$0.00                | \$0.00              | \$0.00             | \$0.00              | \$0.00                | \$100,000.00                 |
| 357001 Mantenimiento de Maquinaria y Equipo         | \$100,000.00          | \$0.00             | \$0.00             | \$0.00             | \$0.00             | \$0.00             | \$0.00             | \$0.00             | \$0.00                | \$0.00                | \$0.00              | \$0.00             | \$0.00              | \$0.00                | \$100,000.00                 |
| 380000 Servicios oficiales                          | \$150,000.00          | \$0.00             | \$0.00             | \$0.00             | \$0.00             | \$0.00             | \$0.00             | \$0.00             | \$0.00                | \$0.00                | \$0.00              | \$0.00             | \$124,102.60        | \$25,897.40           |                              |
| 382000 Gastos de orden social y cultural            | \$150,000.00          | \$0.00             | \$0.00             | \$0.00             | \$0.00             | \$0.00             | \$0.00             | \$0.00             | \$0.00                | \$0.00                | \$0.00              | \$0.00             | \$124,102.60        | \$25,897.40           |                              |
| 382001 Gastos de orden social y cultural            | \$150,000.00          | \$0.00             | \$0.00             | \$0.00             | \$0.00             | \$0.00             | \$0.00             | \$0.00             | \$0.00                | \$0.00                | \$0.00              | \$0.00             | \$124,102.60        | \$25,897.40           |                              |
| 390000 Otros servicios generales                    | \$740,853.33          | \$0.00             | \$0.00             | \$0.00             | \$44,357.00        | \$44,506.00        | \$44,791.00        | \$45,184.00        | \$44,620.00           | \$47,250.00           | \$46,427.00         | \$46,711.00        | \$47,600.00         | \$411,446.00          | \$329,407.33                 |
| 391000 Servicios funerarios y de cementerios        | \$70,000.00           | \$0.00             | \$0.00             | \$0.00             | \$0.00             | \$0.00             | \$0.00             | \$0.00             | \$0.00                | \$0.00                | \$0.00              | \$0.00             | \$0.00              | \$0.00                | \$70,000.00                  |
| 391001 Servicios funerarios y de cementerios        | \$70,000.00           | \$0.00             | \$0.00             | \$0.00             | \$0.00             | \$0.00             | \$0.00             | \$0.00             | \$0.00                | \$0.00                | \$0.00              | \$0.00             | \$0.00              | \$0.00                | \$70,000.00                  |
| 396000 Impuesto sobre nóminas y otros que se de     | \$670,853.33          | \$0.00             | \$0.00             | \$0.00             | \$44,357.00        | \$44,506.00        | \$44,791.00        | \$45,184.00        | \$44,620.00           | \$47,250.00           | \$46,427.00         | \$46,711.00        | \$47,600.00         | \$411,446.00          | \$259,407.33                 |
| 396001 Impuesto sobre nóminas y otros que se de     | \$670,853.33          | \$0.00             | \$0.00             | \$0.00             | \$44,357.00        | \$44,506.00        | \$44,791.00        | \$45,184.00        | \$44,620.00           | \$47,250.00           | \$46,427.00         | \$46,711.00        | \$47,600.00         | \$411,446.00          | \$259,407.33                 |
| <b>400000 TRANSFERENCIAS, ASIGNACIONES</b>          | <b>\$399,848.08</b>   | <b>\$17,708.50</b> | <b>\$17,088.50</b> | <b>\$18,638.50</b> | <b>\$32,114.50</b> | <b>\$32,114.50</b> | <b>\$32,114.50</b> | <b>\$32,114.50</b> | <b>\$32,114.50</b>    | <b>\$32,114.50</b>    | <b>\$48,861.34</b>  | <b>\$47,738.05</b> | <b>\$57,325.19</b>  | <b>\$399,848.08</b>   | <b>\$0.00</b>                |
| 440000 Ayudas sociales                              | \$270,194.08          | \$17,708.50        | \$17,088.50        | \$18,638.50        | \$32,114.50        | \$32,114.50        | \$32,114.50        | \$32,114.50        | \$32,114.50           | \$32,114.50           | \$48,861.34         | \$47,738.05        | \$57,325.19         | \$270,194.08          | \$0.00                       |
| 445000 Ayudas sociales a instituciones sin fines de | \$270,194.08          | \$17,708.50        | \$17,088.50        | \$18,638.50        | \$32,114.50        | \$32,114.50        | \$32,114.50        | \$32,114.50        | \$32,114.50           | \$32,114.50           | \$48,861.34         | \$47,738.05        | \$57,325.19         | \$270,194.08          | \$0.00                       |
| 445001 Ayudas sociales a instituciones sin fines de | \$270,194.08          | \$17,708.50        | \$17,088.50        | \$18,638.50        | \$32,114.50        | \$32,114.50        | \$32,114.50        | \$32,114.50        | \$32,114.50           | \$32,114.50           | \$48,861.34         | \$47,738.05        | \$57,325.19         | \$270,194.08          | \$0.00                       |
| 450000 Pensiones y jubilaciones                     | \$129,654.00          | \$0.00             | \$0.00             | \$0.00             | \$14,406.00        | \$14,406.00        | \$14,406.00        | \$14,406.00        | \$14,406.00           | \$14,406.00           | \$14,406.00         | \$14,406.00        | \$14,406.00         | \$129,654.00          | \$0.00                       |
| 452000 Jubilaciones                                 | \$129,654.00          | \$0.00             | \$0.00             | \$0.00             | \$14,406.00        | \$14,406.00        | \$14,406.00        | \$14,406.00        | \$14,406.00           | \$14,406.00           | \$14,406.00         | \$14,406.00        | \$14,406.00         | \$129,654.00          | \$0.00                       |
| 452001 Jubilaciones                                 | \$129,654.00          | \$0.00             | \$0.00             | \$0.00             | \$14,406.00        | \$14,406.00        | \$14,406.00        | \$14,406.00        | \$14,406.00           | \$14,406.00           | \$14,406.00         | \$14,406.00        | \$14,406.00         | \$129,654.00          | \$0.00                       |
| <b>600000 INVERSION PUBLICA</b>                     | <b>\$7,165,976.16</b> | <b>\$0.00</b>      | <b>\$0.00</b>      | <b>\$0.00</b>      | <b>\$0.00</b>      | <b>\$0.00</b>      | <b>\$0.00</b>      | <b>\$0.00</b>      | <b>\$1,850,000.00</b> | <b>\$1,100,000.00</b> | <b>\$950,000.00</b> | <b>\$0.00</b>      | <b>\$150,000.00</b> | <b>\$4,150,000.00</b> | <b>\$3,015,976.16</b>        |
| 610000 Obra pública en bienes de dominio públic     | \$7,165,976.16        | \$0.00             | \$0.00             | \$0.00             | \$0.00             | \$0.00             | \$0.00             | \$0.00             | \$1,850,000.00        | \$1,100,000.00        | \$950,000.00        | \$0.00             | \$150,000.00        | \$4,150,000.00        | \$3,015,976.16               |
| 614000 División de terrenos y construcción de obra  | \$5,165,976.16        | \$0.00             | \$0.00             | \$0.00             | \$0.00             | \$0.00             | \$0.00             | \$0.00             | \$950,000.00          | \$1,100,000.00        | \$950,000.00        | \$0.00             | \$150,000.00        | \$3,150,000.00        | \$2,015,976.16               |
| 614001 División de terrenos y construcción de obra  | \$5,165,976.16        | \$0.00             | \$0.00             | \$0.00             | \$0.00             | \$0.00             | \$0.00             | \$0.00             | \$950,000.00          | \$1,100,000.00        | \$950,000.00        | \$0.00             | \$150,000.00        | \$3,150,000.00        | \$2,015,976.16               |
| 615000 Construcción de vías de comunicación         | \$2,000,000.00        | \$0.00             | \$0.00             | \$0.00             | \$0.00             | \$0.00             | \$0.00             | \$0.00             | \$1,000,000.00        | \$0.00                | \$0.00              | \$0.00             | \$0.00              | \$1,000,000.00        | \$1,000,000.00               |
| 615001 Construcción de vías de comunicación         | \$2,000,000.00        | \$0.00             | \$0.00             | \$0.00             | \$0.00             | \$0.00             | \$0.00             | \$0.00             | \$1,000,000.00        | \$0.00                | \$0.00              | \$0.00             | \$0.00              | \$1,000,000.00        | \$1,000,000.00               |





**MUNICIPIO DE TEPETITLÁN  
HIDALGO**  
Análisis Mensual de Egresos Pagados por Fuente de Financiamiento al 31/dic./2023  
(Cuentas con Movimientos)  
(Cifras en pesos y centavos)

Fecha y hora de impresión | 19/mar./2024  
12:08 p. m.

| Objeto del Gasto                                   | Presupuesto Vigente   | Ene                   | Feb                   | Mar                   | Abr                   | May                   | Jun                   | Jul                   | Ago                   | Sep                   | Oct                   | Nov                   | Dic                   | Total                  | Diferencia (Vigente - Total) |
|--|-----------------------|-----------------------|-----------------------|-----------------------|-----------------------|-----------------------|-----------------------|-----------------------|-----------------------|-----------------------|-----------------------|-----------------------|-----------------------|------------------------|------------------------------|
| <b>Fondo General de Participaciones</b>            | <b>\$2,694,745.04</b> | <b>\$1,305,692.50</b> | <b>\$1,295,765.27</b> | <b>\$1,294,479.67</b> | <b>\$1,339,776.50</b> | <b>\$1,403,967.52</b> | <b>\$1,378,686.96</b> | <b>\$1,362,316.66</b> | <b>\$3,360,351.00</b> | <b>\$2,491,468.93</b> | <b>\$2,361,805.34</b> | <b>\$1,415,105.46</b> | <b>\$1,020,798.43</b> | <b>\$20,304,208.24</b> | <b>\$3,560,548.80</b>        |
| <b>003 Fondo de Fomento Municipal</b>              | <b>\$4,741,721.10</b> | <b>\$23,539.89</b>    | <b>\$298,417.59</b>   | <b>\$313,736.47</b>   | <b>\$508,187.79</b>   | <b>\$111,424.60</b>   | <b>\$112,198.35</b>   | <b>\$707,008.37</b>   | <b>\$320,892.94</b>   | <b>\$501,052.43</b>   | <b>\$248,063.00</b>   | <b>\$355,012.44</b>   | <b>\$590,446.14</b>   | <b>\$4,089,238.42</b>  | <b>\$652,482.76</b>          |
| <b>20000 MATERIALES Y SUMINISTROS</b>              | <b>\$4,741,721.10</b> | <b>\$23,539.89</b>    | <b>\$298,417.59</b>   | <b>\$313,736.47</b>   | <b>\$508,187.79</b>   | <b>\$111,424.60</b>   | <b>\$112,198.35</b>   | <b>\$707,008.37</b>   | <b>\$320,892.94</b>   | <b>\$501,052.43</b>   | <b>\$248,063.00</b>   | <b>\$355,012.44</b>   | <b>\$590,446.14</b>   | <b>\$4,089,238.42</b>  | <b>\$652,482.76</b>          |
| 210000 Materiales de administración, emisión de    | \$120,090.80          | \$703.00              | \$19,711.40           | \$8,245.33            | \$7,294.62            | \$6,831.69            | \$4,726.00            | \$9,685.30            | \$7,710.72            | \$10,428.86           | \$21,429.45           | \$15,076.66           | \$6,247.77            | \$120,090.80           | \$0.00                       |
| 211000 Materiales, útiles y equipos menores de ofi | \$89,174.03           | \$522.00              | \$14,453.01           | \$4,150.83            | \$4,864.62            | \$7,189.69            | \$4,038.00            | \$8,049.80            | \$7,015.72            | \$10,085.85           | \$12,189.06           | \$11,485.65           | \$5,152.79            | \$89,174.03            | \$0.00                       |
| 211001 Material de Oficina                         | \$89,174.03           | \$522.00              | \$14,453.01           | \$4,150.83            | \$4,864.62            | \$7,189.69            | \$4,038.00            | \$8,049.80            | \$7,015.72            | \$10,085.85           | \$12,189.06           | \$11,485.65           | \$5,152.79            | \$89,174.03            | \$0.00                       |
| 214000 Materiales, útiles y equipos menores de to  | \$12,779.03           | \$0.00                | \$5,034.40            | \$3,190.00            | \$200.00              | \$1,300.00            | \$0.00                | \$774.50              | \$0.00                | \$0.00                | \$1,545.12            | \$735.01              | \$0.00                | \$12,779.03            | \$0.00                       |
| 214001 Materiales, útiles y equipos menores de to  | \$12,779.03           | \$0.00                | \$5,034.40            | \$3,190.00            | \$200.00              | \$1,300.00            | \$0.00                | \$774.50              | \$0.00                | \$0.00                | \$1,545.12            | \$735.01              | \$0.00                | \$12,779.03            | \$0.00                       |
| 215000 Material impreso e información digital      | \$5,991.00            | \$0.00                | \$0.00                | \$0.00                | \$0.00                | \$0.00                | \$0.00                | \$0.00                | \$0.00                | \$0.00                | \$5,800.33            | \$191.00              | \$0.00                | \$5,991.00             | \$0.00                       |
| 215001 Material impreso e información digital      | \$5,991.00            | \$0.00                | \$0.00                | \$0.00                | \$0.00                | \$0.00                | \$0.00                | \$0.00                | \$0.00                | \$0.00                | \$5,800.33            | \$191.00              | \$0.00                | \$5,991.00             | \$0.00                       |
| 216000 Material de limpieza                        | \$12,146.74           | \$161.00              | \$223.99              | \$904.50              | \$2,230.33            | \$392.00              | \$688.00              | \$864.00              | \$865.00              | \$343.00              | \$1,895.27            | \$2,955.00            | \$1,094.96            | \$12,146.74            | \$0.00                       |
| 216001 Material de Limpieza                        | \$12,146.74           | \$161.00              | \$223.99              | \$904.50              | \$2,230.33            | \$392.00              | \$688.00              | \$864.00              | \$865.00              | \$343.00              | \$1,895.27            | \$2,955.00            | \$1,094.96            | \$12,146.74            | \$0.00                       |
| 220000 Alimentos y utensilios                      | \$383,301.60          | \$300.00              | \$6,925.23            | \$37,951.40           | \$47,476.89           | \$22,868.30           | \$4,877.00            | \$13,223.23           | \$59,703.30           | \$2,618.55            | \$23,850.19           | \$4,193.51            | \$94,306.00           | \$318,301.60           | \$65,000.00                  |
| 221000 Productos alimenticios para personas        | \$382,349.09          | \$300.00              | \$6,925.23            | \$37,951.40           | \$46,853.39           | \$22,898.30           | \$4,877.00            | \$13,223.23           | \$59,703.30           | \$2,354.55            | \$23,850.19           | \$4,129.50            | \$94,306.00           | \$317,349.09           | \$65,000.00                  |
| 221001 Alimentación de Personas                    | \$382,349.09          | \$300.00              | \$6,925.23            | \$37,951.40           | \$46,853.39           | \$22,898.30           | \$4,877.00            | \$13,223.23           | \$59,703.30           | \$2,354.55            | \$23,850.19           | \$4,129.50            | \$94,306.00           | \$317,349.09           | \$65,000.00                  |
| 223000 Utensilios para el servicio de alimentación | \$992.51              | \$0.00                | \$0.00                | \$0.00                | \$623.50              | \$0.00                | \$0.00                | \$0.00                | \$0.00                | \$264.00              | \$0.00                | \$95.01               | \$0.00                | \$992.51               | \$0.00                       |
| 223001 Utensilios para el Servicio de Alimentación | \$992.51              | \$0.00                | \$0.00                | \$0.00                | \$623.50              | \$0.00                | \$0.00                | \$0.00                | \$0.00                | \$264.00              | \$0.00                | \$95.01               | \$0.00                | \$992.51               | \$0.00                       |
| 240000 Materiales y artículos de construcción y c  | \$432,351.37          | \$5,459.48            | \$104,900.53          | \$63,066.96           | \$21,340.31           | \$3,662.97            | \$28,978.07           | \$103,083.53          | \$11,747.19           | \$3,738.18            | \$16,005.84           | \$11,999.67           | \$55,885.88           | \$429,858.61           | \$2,482.76                   |
| 241000 Productos minerales no metálicos            | \$28,812.20           | \$2,080.00            | \$0.00                | \$2,780.00            | \$0.00                | \$0.00                | \$17,440.00           | \$0.00                | \$0.00                | \$0.00                | \$0.00                | \$0.00                | \$3,532.20            | \$25,812.20            | \$0.00                       |
| 241001 Productos minerales no metálicos            | \$28,812.20           | \$2,080.00            | \$0.00                | \$2,780.00            | \$0.00                | \$0.00                | \$17,440.00           | \$0.00                | \$0.00                | \$0.00                | \$0.00                | \$0.00                | \$3,532.20            | \$25,812.20            | \$0.00                       |
| 242000 Cemento y productos de concreto             | \$9,405.99            | \$780.00              | \$0.00                | \$0.00                | \$0.00                | \$385.00              | \$0.00                | \$2,545.99            | \$0.00                | \$0.00                | \$0.00                | \$0.00                | \$5,684.00            | \$9,405.99             | \$0.00                       |
| 242001 Cemento y productos de concreto             | \$9,405.99            | \$780.00              | \$0.00                | \$0.00                | \$0.00                | \$385.00              | \$0.00                | \$2,545.99            | \$0.00                | \$0.00                | \$0.00                | \$0.00                | \$5,684.00            | \$9,405.99             | \$0.00                       |
| 243000 Cal, yeso y productos de yeso               | \$2,459.99            | \$0.00                | \$780.00              | \$0.00                | \$0.00                | \$1,679.99            | \$0.00                | \$0.00                | \$0.00                | \$0.00                | \$0.00                | \$0.00                | \$0.00                | \$2,459.99             | \$0.00                       |
| 243001 Cal, yeso y productos de yeso               | \$2,459.99            | \$0.00                | \$780.00              | \$0.00                | \$0.00                | \$1,679.99            | \$0.00                | \$0.00                | \$0.00                | \$0.00                | \$0.00                | \$0.00                | \$0.00                | \$2,459.99             | \$0.00                       |
| 244000 Madera y productos de madera                | \$12,202.78           | \$0.00                | \$0.00                | \$0.00                | \$0.00                | \$0.00                | \$0.00                | \$0.00                | \$0.00                | \$0.00                | \$12,202.78           | \$0.00                | \$0.00                | \$12,202.78            | \$0.00                       |
| 244001 Madera y productos de madera                | \$12,202.78           | \$0.00                | \$0.00                | \$0.00                | \$0.00                | \$0.00                | \$0.00                | \$0.00                | \$0.00                | \$0.00                | \$12,202.78           | \$0.00                | \$0.00                | \$12,202.78            | \$0.00                       |
| 245000 Material eléctrico y electrónico            | \$252,820.16          | \$0.00                | \$101,386.11          | \$22,584.01           | \$0.00                | \$0.00                | \$0.00                | \$82,674.80           | \$8,114.20            | \$1,067.20            | \$0.00                | \$0.00                | \$34,511.08           | \$250,337.40           | \$2,482.76                   |
| 245001 Material Eléctrico y Electrónico            | \$252,820.16          | \$0.00                | \$101,386.11          | \$22,584.01           | \$0.00                | \$0.00                | \$0.00                | \$82,674.80           | \$8,114.20            | \$1,067.20            | \$0.00                | \$0.00                | \$34,511.08           | \$250,337.40           | \$2,482.76                   |
| 247000 Artículos metálicos para la construcción    | \$3,652.60            | \$656.00              | \$0.00                | \$0.00                | \$0.00                | \$0.00                | \$0.00                | \$236.00              | \$0.00                | \$0.00                | \$0.00                | \$0.00                | \$2,766.60            | \$3,652.60             | \$0.00                       |
| 247001 Artículos metálicos para la construcción    | \$3,652.60            | \$656.00              | \$0.00                | \$0.00                | \$0.00                | \$0.00                | \$0.00                | \$236.00              | \$0.00                | \$0.00                | \$0.00                | \$0.00                | \$2,766.60            | \$3,652.60             | \$0.00                       |
| 248000 Materiales complementarios                  | \$10,745.98           | \$664.98              | \$0.00                | \$482.00              | \$0.00                | \$0.00                | \$0.00                | \$0.00                | \$0.00                | \$864.89              | \$801.00              | \$237.51              | \$7,896.00            | \$10,745.98            | \$0.00                       |
| 248001 Materiales complementarios                  | \$10,745.98           | \$664.98              | \$0.00                | \$482.00              | \$0.00                | \$0.00                | \$0.00                | \$0.00                | \$0.00                | \$864.89              | \$801.00              | \$237.51              | \$7,896.00            | \$10,745.98            | \$0.00                       |
| 249000 Otros materiales y artículos de construcció | \$115,251.67          | \$1,278.50            | \$3,034.42            | \$37,240.95           | \$21,340.31           | \$1,586.98            | \$11,538.07           | \$17,332.74           | \$3,632.99            | \$2,005.99            | \$3,002.06            | \$11,762.66           | \$1,496.00            | \$115,251.67           | \$0.00                       |
| 249001 Otros materiales y artículos de construcció | \$115,251.67          | \$1,278.50            | \$3,034.42            | \$37,240.95           | \$21,340.31           | \$1,586.98            | \$11,538.07           | \$17,332.74           | \$3,632.99            | \$2,005.99            | \$3,002.06            | \$11,762.66           | \$1,496.00            | \$115,251.67           | \$0.00                       |
| 250000 Productos químicos, farmacéuticos y de l    | \$230,457.38          | \$1,961.40            | \$51,328.58           | \$5,432.03            | \$25,827.68           | \$3,610.00            | \$17,748.00           | \$24,517.12           | \$7,781.96            | \$17,748.00           | \$21,394.27           | \$46,428.25           | \$6,770.01            | \$230,457.38           | \$0.00                       |
| 252000 Fertilizantes, pesticidas y otros agroquím  | \$800.00              | \$0.00                | \$0.00                | \$0.00                | \$0.00                | \$0.00                | \$0.00                | \$0.00                | \$0.00                | \$0.00                | \$0.00                | \$0.00                | \$800.00              | \$800.00               | \$0.00                       |
| 252001 Fertilizantes, pesticidas y otros agroquím  | \$800.00              | \$0.00                | \$0.00                | \$0.00                | \$0.00                | \$0.00                | \$0.00                | \$0.00                | \$0.00                | \$0.00                | \$0.00                | \$0.00                | \$800.00              | \$800.00               | \$0.00                       |
| 253000 Medicinas y productos farmacéuticos         | \$35,265.38           | \$1,961.40            | \$0.00                | \$5,272.03            | \$5,960.04            | \$3,178.00            | \$0.00                | \$0.00                | \$5,594.03            | \$0.00                | \$348.70              | \$12,931.16           | \$0.00                | \$35,265.38            | \$0.00                       |





**MUNICIPIO DE TEPETITLÁN  
HIDALGO**  
Analítico Mensual de Egresos Pagados por Fuente de Financiamiento al 31/dic./2024  
(Cuentas con Movimientos)  
(Cifras en pesos y centavos)

Fecha y 19/mar./2024  
hora de Impresión 12:08 p. m.

| Objeto del Gasto                                     | Presupuesto Vigente   | Ene                | Feb                | Mar                 | Abr                | May                 | Jun                 | Jul                 | Ago                 | Sep                 | Oct                 | Nov                 | Dic                | Total                 | Diferencia (Vigente - Total) |
|--|-----------------------|--------------------|--------------------|---------------------|--------------------|---------------------|---------------------|---------------------|---------------------|---------------------|---------------------|---------------------|--------------------|-----------------------|------------------------------|
| 253001 Medicinas y Productos Farmacéuticos           | \$36,265.38           | \$1,061.40         | \$0.00             | \$5,272.03          | \$5,980.04         | \$3,179.00          | \$0.00              | \$0.00              | \$5,594.03          | \$0.00              | \$348.70            | \$12,031.18         | \$0.00             | \$35,295.38           | \$0.00                       |
| 250000 Fibras sintéticas, hules, plásticos y derivad | \$87,903.92           | \$0.00             | \$33,771.83        | \$100.00            | \$1,908.39         | \$432.00            | \$0.00              | \$24,517.12         | \$2,187.93          | \$0.00              | \$3,207.57          | \$15,748.07         | \$5,970.01         | \$87,903.92           | \$0.00                       |
| 259001 Fibras sintéticas, hules, plásticos y derivad | \$87,903.92           | \$0.00             | \$33,771.83        | \$160.00            | \$1,908.39         | \$432.00            | \$0.00              | \$24,517.12         | \$2,187.93          | \$0.00              | \$3,207.57          | \$15,748.07         | \$5,970.01         | \$87,903.92           | \$0.00                       |
| 259000 Otros productos químicos                      | \$106,488.00          | \$0.00             | \$17,558.75        | \$0.00              | \$17,509.25        | \$0.00              | \$17,748.00         | \$0.00              | \$0.00              | \$17,748.00         | \$17,748.00         | \$17,748.00         | \$0.00             | \$106,488.00          | \$0.00                       |
| 259001 Otros productos químicos                      | \$106,488.00          | \$0.00             | \$17,558.75        | \$0.00              | \$17,509.25        | \$0.00              | \$17,748.00         | \$0.00              | \$0.00              | \$17,748.00         | \$17,748.00         | \$17,748.00         | \$0.00             | \$106,488.00          | \$0.00                       |
| 260000 Combustibles, lubricantes y aditivos          | \$3,056,743.68        | \$0.00             | \$5,024.00         | \$78,032.31         | \$384,689.78       | \$4,483.00          | \$2,877.50          | \$524,244.69        | \$219,359.72        | \$456,536.84        | \$154,975.77        | \$253,033.17        | \$419,476.90       | \$2,481,743.68        | \$875,000.00                 |
| 261000 Combustibles, lubricantes y aditivos          | \$3,056,743.68        | \$0.00             | \$5,024.00         | \$78,032.31         | \$384,689.78       | \$4,483.00          | \$2,877.50          | \$524,244.69        | \$219,359.72        | \$456,536.84        | \$154,975.77        | \$253,033.17        | \$419,476.90       | \$2,481,743.68        | \$875,000.00                 |
| 261001 Combustibles y Lubricantes vehiculos y eq     | \$3,056,743.68        | \$0.00             | \$5,024.00         | \$78,032.31         | \$384,689.78       | \$4,483.00          | \$2,877.50          | \$524,244.69        | \$219,359.72        | \$456,536.84        | \$154,975.77        | \$253,033.17        | \$419,476.90       | \$2,481,743.68        | \$875,000.00                 |
| 270000 Vestuario, blancos, prendas de protecció      | \$43,120.15           | \$78.00            | \$953.35           | \$22,362.40         | \$0.00             | \$10,764.80         | \$0.00              | \$0.00              | \$0.00              | \$8,091.00          | \$0.00              | \$850.00            | \$0.00             | \$43,120.15           | \$6.00                       |
| 271200 Vestuario y uniformes                         | \$30,008.40           | \$0.00             | \$0.00             | \$18,393.60         | \$0.00             | \$10,764.80         | \$0.00              | \$0.00              | \$0.00              | \$0.00              | \$0.00              | \$850.00            | \$0.00             | \$30,008.40           | \$0.00                       |
| 271001 Vestuario, Uniformes                          | \$30,008.40           | \$0.00             | \$0.00             | \$18,393.60         | \$0.00             | \$10,764.80         | \$0.00              | \$0.00              | \$0.00              | \$0.00              | \$0.00              | \$850.00            | \$0.00             | \$30,008.40           | \$0.00                       |
| 272000 Prendas de seguridad y protección person      | \$1,331.66            | \$78.00            | \$663.95           | \$300.00            | \$0.00             | \$0.00              | \$0.00              | \$0.00              | \$0.00              | \$0.00              | \$0.00              | \$0.00              | \$0.00             | \$1,331.66            | \$0.00                       |
| 272001 Prendas de seguridad y protección person      | \$1,331.66            | \$78.00            | \$663.95           | \$300.00            | \$0.00             | \$0.00              | \$0.00              | \$0.00              | \$0.00              | \$0.00              | \$0.00              | \$0.00              | \$0.00             | \$1,331.66            | \$0.00                       |
| 273000 Artículos deportivos                          | \$11,779.80           | \$0.00             | \$0.00             | \$3,888.80          | \$0.00             | \$0.00              | \$0.00              | \$0.00              | \$0.00              | \$8,091.00          | \$0.00              | \$0.00              | \$0.00             | \$11,779.80           | \$0.00                       |
| 273001 Artículos Deportivos                          | \$11,779.80           | \$0.00             | \$0.00             | \$3,888.80          | \$0.00             | \$0.00              | \$0.00              | \$0.00              | \$0.00              | \$8,091.00          | \$0.00              | \$0.00              | \$0.00             | \$11,779.80           | \$0.00                       |
| 290000 Herramientas, refacciones y accesorios n      | \$475,056.28          | \$15,037.02        | \$109,573.90       | \$98,626.04         | \$41,558.51        | \$57,205.24         | \$52,991.78         | \$32,254.50         | \$13,780.05         | \$1,931.00          | \$10,567.48         | \$23,431.18         | \$0,709.58         | \$465,056.28          | \$10,000.00                  |
| 291000 Herramientas menores                          | \$58,849.24           | \$0.00             | \$10,598.65        | \$35,862.60         | \$0.00             | \$0.00              | \$0.00              | \$1,458.99          | \$0.00              | \$1,931.00          | \$0.00              | \$0.00              | \$0.00             | \$58,849.24           | \$0.00                       |
| 291001 Herramientas Menores                          | \$58,849.24           | \$0.00             | \$10,598.65        | \$35,862.60         | \$0.00             | \$0.00              | \$0.00              | \$1,458.99          | \$0.00              | \$1,931.00          | \$0.00              | \$0.00              | \$0.00             | \$58,849.24           | \$0.00                       |
| 292000 Refacciones y accesorios menores de equ       | \$138,739.38          | \$5,140.01         | \$23,190.05        | \$12,951.01         | \$16,244.22        | \$18,805.01         | \$10,947.60         | \$12,263.02         | \$1,848.50          | \$0.00              | \$7,007.48          | \$15,642.88         | \$6,599.60         | \$128,739.38          | \$10,000.00                  |
| 292001 Refacciones                                   | \$138,739.38          | \$5,140.01         | \$23,190.05        | \$12,951.01         | \$16,244.22        | \$18,805.01         | \$10,947.60         | \$12,263.02         | \$1,848.50          | \$0.00              | \$7,007.48          | \$15,642.88         | \$6,599.60         | \$128,739.38          | \$10,000.00                  |
| 298000 Refacciones y accesorios menores de mac       | \$278,067.66          | \$9,897.01         | \$66,785.20        | \$49,812.43         | \$25,314.29        | \$46,300.23         | \$42,044.18         | \$18,534.49         | \$11,931.55         | \$0.00              | \$3,500.00          | \$7,788.30          | \$2,159.98         | \$278,067.66          | \$0.00                       |
| 298001 Refacciones y accesorios menores de mac       | \$278,067.66          | \$9,897.01         | \$66,785.20        | \$49,812.43         | \$25,314.29        | \$46,300.23         | \$42,044.18         | \$18,534.49         | \$11,931.55         | \$0.00              | \$3,500.00          | \$7,788.30          | \$2,159.98         | \$278,067.66          | \$0.00                       |
| <b>300000 SERVICIOS GENERALES</b>                    | <b>\$2,056,581.74</b> | <b>\$22,555.55</b> | <b>\$39,214.71</b> | <b>\$148,585.85</b> | <b>\$36,290.70</b> | <b>\$317,413.18</b> | <b>\$237,952.85</b> | <b>\$126,910.12</b> | <b>\$256,423.53</b> | <b>\$390,257.29</b> | <b>\$282,209.35</b> | <b>\$147,761.73</b> | <b>\$80,836.88</b> | <b>\$2,066,581.74</b> | <b>\$50,000.00</b>           |
| 310000 Servicios básicos                             | \$3,800.00            | \$0.00             | \$0.00             | \$1,000.00          | \$0.00             | \$0.00              | \$150.00            | \$1,200.00          | \$1,150.00          | \$150.00            | \$0.00              | \$150.00            | \$0.00             | \$3,800.00            | \$0.00                       |
| 311000 Energía eléctrica                             | \$3,000.00            | \$0.00             | \$0.00             | \$1,000.00          | \$0.00             | \$0.00              | \$0.00              | \$1,000.00          | \$1,000.00          | \$0.00              | \$0.00              | \$0.00              | \$0.00             | \$3,000.00            | \$0.00                       |
| 311001 Servicio de Energía Eléctrica                 | \$3,000.00            | \$0.00             | \$0.00             | \$1,000.00          | \$0.00             | \$0.00              | \$0.00              | \$1,000.00          | \$1,000.00          | \$0.00              | \$0.00              | \$0.00              | \$0.00             | \$3,000.00            | \$0.00                       |
| 314000 Telefonía tradicional                         | \$800.00              | \$0.00             | \$0.00             | \$0.00              | \$0.00             | \$0.00              | \$150.00            | \$200.00            | \$150.00            | \$150.00            | \$0.00              | \$150.00            | \$0.00             | \$800.00              | \$0.00                       |
| 314001 Servicio Telefónico Tradicional               | \$800.00              | \$0.00             | \$0.00             | \$0.00              | \$0.00             | \$0.00              | \$150.00            | \$200.00            | \$150.00            | \$150.00            | \$0.00              | \$150.00            | \$0.00             | \$800.00              | \$0.00                       |
| 320000 Servicios de arrendamiento                    | \$501,305.08          | \$5,000.00         | \$3,303.20         | \$69,966.40         | \$3,250.00         | \$79,967.80         | \$26,511.60         | \$28,416.00         | \$30,086.40         | \$82,245.66         | \$93,654.30         | \$66,363.82         | \$7,540.00         | \$501,305.08          | \$0.00                       |
| 322000 Arrendamiento de edificios                    | \$15,000.00           | \$5,000.00         | \$0.00             | \$0.00              | \$0.00             | \$0.00              | \$2,500.00          | \$2,500.00          | \$2,500.00          | \$0.00              | \$0.00              | \$2,500.00          | \$0.00             | \$15,000.00           | \$0.00                       |
| 322001 Arrendamiento de edificios                    | \$15,000.00           | \$5,000.00         | \$0.00             | \$0.00              | \$0.00             | \$0.00              | \$2,500.00          | \$2,500.00          | \$2,500.00          | \$0.00              | \$0.00              | \$2,500.00          | \$0.00             | \$15,000.00           | \$0.00                       |
| 323000 Arrendamiento de mobiliario y equipo de a     | \$6,644.83            | \$0.00             | \$0.00             | \$0.00              | \$0.00             | \$0.00              | \$0.00              | \$0.00              | \$0.00              | \$0.00              | \$0.00              | \$6,644.83          | \$0.00             | \$6,644.83            | \$0.00                       |
| 323001 Arrendamiento de mobiliario y equipo de a     | \$6,644.83            | \$0.00             | \$0.00             | \$0.00              | \$0.00             | \$0.00              | \$0.00              | \$0.00              | \$0.00              | \$0.00              | \$0.00              | \$6,644.83          | \$0.00             | \$6,644.83            | \$0.00                       |
| 325000 Arrendamiento de equipo de transporte         | \$194,246.99          | \$0.00             | \$0.00             | \$20,000.00         | \$3,250.00         | \$20,000.00         | \$19,998.00         | \$20,000.00         | \$20,000.00         | \$20,000.00         | \$20,000.00         | \$50,598.99         | \$0.00             | \$194,246.99          | \$0.00                       |
| 325001 Servicios de arrendamiento de vehículos y     | \$194,246.99          | \$0.00             | \$0.00             | \$20,000.00         | \$3,250.00         | \$20,000.00         | \$19,998.00         | \$20,000.00         | \$20,000.00         | \$20,000.00         | \$20,000.00         | \$50,598.99         | \$0.00             | \$194,246.99          | \$0.00                       |
| 326000 Arrendamiento de maquinaria, otros equip      | \$7,348.00            | \$0.00             | \$0.00             | \$1,200.00          | \$0.00             | \$0.00              | \$928.00            | \$0.00              | \$0.00              | \$0.00              | \$0.00              | \$5,220.00          | \$0.00             | \$7,348.00            | \$0.00                       |
| 326001 Arrendamiento de Maquinaria, Otros Equip      | \$7,348.00            | \$0.00             | \$0.00             | \$1,200.00          | \$0.00             | \$0.00              | \$928.00            | \$0.00              | \$0.00              | \$0.00              | \$0.00              | \$5,220.00          | \$0.00             | \$7,348.00            | \$0.00                       |
| 329000 Otros arrendamientos                          | \$278,065.26          | \$0.00             | \$9,303.20         | \$48,766.40         | \$0.00             | \$59,967.80         | \$3,085.60          | \$5,918.30          | \$7,586.40          | \$62,245.66         | \$73,654.23         | \$0.00              | \$7,540.00         | \$278,065.26          | \$0.00                       |
| 329001 Otros arrendamientos                          | \$278,065.26          | \$0.00             | \$9,303.20         | \$48,766.40         | \$0.00             | \$59,967.80         | \$3,085.60          | \$5,918.30          | \$7,586.40          | \$62,245.66         | \$73,654.23         | \$0.00              | \$7,540.00         | \$278,065.26          | \$0.00                       |
| 330000 Servicios profesionales, científicos, técni   | \$61,533.34           | \$0.00             | \$0.00             | \$3,056.00          | \$0.00             | \$2,000.00          | \$17,204.01         | \$29,240.00         | \$0.00              | \$0.00              | \$8,360.00          | \$1,673.33          | \$0.00             | \$61,533.34           | \$0.00                       |





**MUNICIPIO DE TEPETITLÁN  
HIDALGO**  
Análisis Mensual de Egresos Pagados por Fuente de Financiamiento al 31/dic./2023  
(Cuentas con Movimientos)  
(Cifras en pesos y centavos)

Fecha y hora de Impresión | 19/mar./2024  
12:08 p. m.

| Objeto del Gasto  | Presupuesto Vigente | Ene         | Feb         | Mar         | Abr         | May          | Jun         | Jul         | Ago            | Sep          | Oct         | Nov         | Dic          | Total          | Diferencia (Vigente - Total) |
|---|---------------------|-------------|-------------|-------------|-------------|--------------|-------------|-------------|----------------|--------------|-------------|-------------|--------------|----------------|------------------------------|
| 330000 Servicios profesionales, científicos y técnicos                    | \$61,533.34         | \$0.00      | \$0.00      | \$3,056.00  | \$0.00      | \$2,000.00   | \$17,204.01 | \$29,240.00 | \$0.00         | \$0.00       | \$8,360.00  | \$1,673.33  | \$0.00       | \$61,533.34    | \$0.00                       |
| 330003 Prestación de Servicios Profesionales                              | \$61,533.34         | \$0.00      | \$0.00      | \$3,056.00  | \$0.00      | \$2,000.00   | \$17,204.01 | \$29,240.00 | \$0.00         | \$0.00       | \$8,360.00  | \$1,673.33  | \$0.00       | \$61,533.34    | \$0.00                       |
| 350000 Servicios de instalación, reparación, mantenimiento y conservación | \$527,578.18        | \$4,818.49  | \$29,111.51 | \$35,838.45 | \$30,687.30 | \$29,228.88  | \$68,165.27 | \$27,500.89 | \$127,175.87   | \$48,816.48  | \$30,087.24 | \$35,869.68 | \$40,298.72  | \$527,578.18   | \$0.00                       |
| 351000 Conservación y mantenimiento menor de conservación                 | \$27,578.50         | \$138.50    | \$0.00      | \$0.00      | \$900.00    | \$0.00       | \$28,540.00 | \$0.00      | \$0.00         | \$0.00       | \$0.00      | \$0.00      | \$0.00       | \$27,578.50    | \$0.00                       |
| 351001 Conservación y mantenimiento menor de conservación                 | \$27,578.50         | \$138.50    | \$0.00      | \$0.00      | \$900.00    | \$0.00       | \$28,540.00 | \$0.00      | \$0.00         | \$0.00       | \$0.00      | \$0.00      | \$0.00       | \$27,578.50    | \$0.00                       |
| 353000 Instalación, reparación y mantenimiento de bienes informáticos     | \$6,353.00          | \$0.00      | \$0.00      | \$0.00      | \$1,623.00  | \$2,936.00   | \$200.00    | \$0.00      | \$0.00         | \$0.00       | \$0.00      | \$1,624.00  | \$0.00       | \$6,353.00     | \$0.00                       |
| 353001 Mantenimiento de bienes informáticos                               | \$6,353.00          | \$0.00      | \$0.00      | \$0.00      | \$1,623.00  | \$2,936.00   | \$200.00    | \$0.00      | \$0.00         | \$0.00       | \$0.00      | \$1,624.00  | \$0.00       | \$6,353.00     | \$0.00                       |
| 355000 Reparación y mantenimiento de equipo de transporte                 | \$152,217.82        | \$3,628.00  | \$2,430.00  | \$9,084.00  | \$2,090.00  | \$1,450.00   | \$9,315.00  | \$9,294.57  | \$50,250.17    | \$17,000.28  | \$12,816.30 | \$9,550.80  | \$10,112.40  | \$152,217.82   | \$0.00                       |
| 355001 Mantenimiento de Vehículos   | \$152,217.82        | \$3,628.00  | \$2,430.00  | \$9,084.00  | \$2,090.00  | \$1,450.00   | \$9,315.00  | \$9,294.57  | \$50,250.17    | \$17,000.28  | \$12,816.30 | \$9,550.80  | \$10,112.40  | \$152,217.82   | \$0.00                       |
| 357000 Instalación, reparación y mantenimiento de maquinaria y equipo     | \$159,730.97        | \$1,062.69  | \$0,744.00  | \$13,792.00 | \$10,328.00 | \$9,548.00   | \$35,540.00 | \$2,784.00  | \$50,780.40    | \$9,430.80   | \$0.00      | \$9,070.80  | \$7,679.98   | \$159,730.97   | \$0.00                       |
| 357001 Mantenimiento de Maquinaria y Equipo                               | \$116,892.17        | \$1,062.69  | \$0,744.00  | \$13,792.00 | \$10,328.00 | \$9,548.00   | \$0.00      | \$2,784.00  | \$50,780.40    | \$3,132.00   | \$0.00      | \$8,070.80  | \$7,679.98   | \$116,892.17   | \$0.00                       |
| 357002 Mantenimiento e Instalación de Equipos y Herramientas              | \$42,838.80         | \$0.00      | \$0.00      | \$0.00      | \$0.00      | \$0.00       | \$35,540.00 | \$0.00      | \$0.00         | \$6,298.80   | \$0.00      | \$0.00      | \$0.00       | \$42,838.80    | \$0.00                       |
| 358000 Servicios de limpieza y manejo de desechos                         | \$181,712.89        | \$0.00      | \$16,037.51 | \$12,962.45 | \$15,748.30 | \$15,324.88  | \$18,569.67 | \$15,422.32 | \$16,165.30    | \$22,289.40  | \$17,271.24 | \$16,517.48 | \$16,506.34  | \$181,712.89   | \$0.00                       |
| 358001 Servicios de limpieza y manejo de desechos                         | \$181,712.89        | \$0.00      | \$16,037.51 | \$12,962.45 | \$15,748.30 | \$15,324.88  | \$18,569.67 | \$15,422.32 | \$16,165.30    | \$22,289.40  | \$17,271.24 | \$16,517.48 | \$16,506.34  | \$181,712.89   | \$0.00                       |
| 370000 Servicios de traslado y viáticos                                   | \$170,197.95        | \$12,736.00 | \$0.00      | \$9,936.00  | \$429.00    | \$21,316.50  | \$8,004.91  | \$21,921.35 | \$16,740.66    | \$13,590.00  | \$21,811.56 | \$28,670.50 | \$15,041.01  | \$170,197.95   | \$0.00                       |
| 370001 Viáticos en el país  | \$170,197.95        | \$12,736.00 | \$0.00      | \$9,936.00  | \$429.00    | \$21,316.50  | \$8,004.91  | \$21,921.35 | \$16,740.66    | \$13,590.00  | \$21,811.56 | \$28,670.50 | \$15,041.01  | \$170,197.95   | \$0.00                       |
| 370002 Viáticos en el extranjero  | \$0.00              | \$0.00      | \$0.00      | \$0.00      | \$0.00      | \$0.00       | \$0.00      | \$0.00      | \$0.00         | \$0.00       | \$0.00      | \$0.00      | \$0.00       | \$0.00         | \$0.00                       |
| 380000 Servicios oficiales  | \$791,605.19        | \$0.00      | \$900.00    | \$28,799.00 | \$1,377.40  | \$184,900.00 | \$97,917.03 | \$18,631.88 | \$81,270.60    | \$245,461.15 | \$48,295.55 | \$16,035.00 | \$18,017.15  | \$791,605.19   | \$50,000.00                  |
| 382000 Gastos de orden social y cultural                                  | \$791,605.19        | \$0.00      | \$900.00    | \$28,799.00 | \$1,377.40  | \$184,900.00 | \$97,917.03 | \$18,631.88 | \$81,270.60    | \$245,461.15 | \$48,295.55 | \$16,035.00 | \$18,017.15  | \$791,605.19   | \$50,000.00                  |
| 382001 Gastos de orden social y cultural                                  | \$791,605.19        | \$0.00      | \$900.00    | \$28,799.00 | \$1,377.40  | \$184,900.00 | \$97,917.03 | \$18,631.88 | \$81,270.60    | \$245,461.15 | \$48,295.55 | \$16,035.00 | \$18,017.15  | \$791,605.19   | \$50,000.00                  |
| 380000 Otros servicios generales  | \$547.00            | \$0.00      | \$0.00      | \$0.00      | \$547.00    | \$0.00       | \$0.00      | \$0.00      | \$0.00         | \$0.00       | \$0.00      | \$0.00      | \$0.00       | \$547.00       | \$0.00                       |
| 392000 Impuestos y derechos   | \$547.00            | \$0.00      | \$0.00      | \$0.00      | \$547.00    | \$0.00       | \$0.00      | \$0.00      | \$0.00         | \$0.00       | \$0.00      | \$0.00      | \$0.00       | \$547.00       | \$0.00                       |
| 392001 Impuestos y derechos   | \$547.00            | \$0.00      | \$0.00      | \$0.00      | \$547.00    | \$0.00       | \$0.00      | \$0.00      | \$0.00         | \$0.00       | \$0.00      | \$0.00      | \$0.00       | \$547.00       | \$0.00                       |
| 400000 TRANSFERENCIAS, ASIGNACIONES                                       | \$535,798.33        | \$16,200.00 | \$38,013.00 | \$60,516.49 | \$61,501.73 | \$55,102.00  | \$23,109.00 | \$48,517.00 | \$51,445.90    | \$75,308.00  | \$25,500.01 | \$71,007.00 | \$7,498.20   | \$535,798.33   | \$0.00                       |
| 440000 Ayudas sociales  | \$535,798.33        | \$16,200.00 | \$38,013.00 | \$60,516.49 | \$61,501.73 | \$55,102.00  | \$23,109.00 | \$48,517.00 | \$51,445.90    | \$75,308.00  | \$25,500.01 | \$71,007.00 | \$7,498.20   | \$535,798.33   | \$0.00                       |
| 441000 Ayudas sociales a personas   | \$505,191.33        | \$16,200.00 | \$38,013.00 | \$58,272.48 | \$61,501.73 | \$45,706.00  | \$23,109.00 | \$37,050.00 | \$51,445.90    | \$75,308.00  | \$25,500.01 | \$65,507.00 | \$7,498.20   | \$505,191.33   | \$0.00                       |
| 441001 Ayudas sociales a personas   | \$505,191.33        | \$16,200.00 | \$38,013.00 | \$58,272.48 | \$61,501.73 | \$45,706.00  | \$23,109.00 | \$37,050.00 | \$51,445.90    | \$75,308.00  | \$25,500.01 | \$65,507.00 | \$7,498.20   | \$505,191.33   | \$0.00                       |
| 443000 Ayudas sociales a instituciones de enseñanza                       | \$30,607.00         | \$0.00      | \$0.00      | \$2,244.00  | \$0.00      | \$9,396.00   | \$0.00      | \$11,467.00 | \$0.00         | \$0.00       | \$0.00      | \$7,500.00  | \$0.00       | \$30,607.00    | \$0.00                       |
| 443001 Ayudas sociales a instituciones de enseñanza                       | \$30,607.00         | \$0.00      | \$0.00      | \$2,244.00  | \$0.00      | \$9,396.00   | \$0.00      | \$11,467.00 | \$0.00         | \$0.00       | \$0.00      | \$7,500.00  | \$0.00       | \$30,607.00    | \$0.00                       |
| 500000 BIENES MUEBLES, INMUEBLES E INVENTARIOS                            | \$68,344.68         | \$0.00      | \$0.00      | \$5,568.00  | \$0.00      | \$0.00       | \$0.00      | \$0.00      | \$0.00         | \$26,329.68  | \$6,447.00  | \$0.00      | \$0.00       | \$33,344.68    | \$30,000.00                  |
| 510000 Mobiliario y equipo de administración                              | \$62,776.68         | \$0.00      | \$0.00      | \$0.00      | \$0.00      | \$0.00       | \$0.00      | \$0.00      | \$0.00         | \$26,329.68  | \$6,447.00  | \$0.00      | \$0.00       | \$33,344.68    | \$30,000.00                  |
| 511000 Muebles de oficina y estantería                                    | \$6,447.00          | \$0.00      | \$0.00      | \$0.00      | \$0.00      | \$0.00       | \$0.00      | \$0.00      | \$0.00         | \$0.00       | \$6,447.00  | \$0.00      | \$0.00       | \$6,447.00     | \$0.00                       |
| 511001 Muebles de oficina y estantería                                    | \$6,447.00          | \$0.00      | \$0.00      | \$0.00      | \$0.00      | \$0.00       | \$0.00      | \$0.00      | \$0.00         | \$0.00       | \$6,447.00  | \$0.00      | \$0.00       | \$6,447.00     | \$0.00                       |
| 515000 Equipo de cómputo y de tecnología de la información                | \$56,329.68         | \$0.00      | \$0.00      | \$0.00      | \$0.00      | \$0.00       | \$0.00      | \$0.00      | \$0.00         | \$26,329.68  | \$0.00      | \$0.00      | \$0.00       | \$26,329.68    | \$30,000.00                  |
| 515001 Bienes informáticos  | \$56,329.68         | \$0.00      | \$0.00      | \$0.00      | \$0.00      | \$0.00       | \$0.00      | \$0.00      | \$0.00         | \$26,329.68  | \$0.00      | \$0.00      | \$0.00       | \$26,329.68    | \$30,000.00                  |
| 520000 Mobiliario y equipo educacional y recreativo                       | \$5,568.00          | \$0.00      | \$0.00      | \$5,568.00  | \$0.00      | \$0.00       | \$0.00      | \$0.00      | \$0.00         | \$0.00       | \$0.00      | \$0.00      | \$0.00       | \$5,568.00     | \$0.00                       |
| 521000 Equipos y aparatos audiovisuales                                   | \$5,568.00          | \$0.00      | \$0.00      | \$5,568.00  | \$0.00      | \$0.00       | \$0.00      | \$0.00      | \$0.00         | \$0.00       | \$0.00      | \$0.00      | \$0.00       | \$5,568.00     | \$0.00                       |
| 521001 Equipos y aparatos audiovisuales                                   | \$5,568.00          | \$0.00      | \$0.00      | \$5,568.00  | \$0.00      | \$0.00       | \$0.00      | \$0.00      | \$0.00         | \$0.00       | \$0.00      | \$0.00      | \$0.00       | \$5,568.00     | \$0.00                       |
| 600000 INVERSION PUBLICA  | \$2,444,476.30      | \$0.00      | \$0.00      | \$0.00      | \$0.00      | \$0.00       | \$0.00      | \$0.00      | \$1,100,000.00 | \$0.00       | \$0.00      | \$0.00      | \$600,000.00 | \$1,700,000.00 | \$744,476.30                 |
| 610000 Obra pública en bienes de dominio público                          | \$2,444,476.30      | \$0.00      | \$0.00      | \$0.00      | \$0.00      | \$0.00       | \$0.00      | \$0.00      | \$1,100,000.00 | \$0.00       | \$0.00      | \$0.00      | \$600,000.00 | \$1,700,000.00 | \$744,476.30                 |





**MUNICIPIO DE TEPETITLÁN  
HIDALGO**  
Análisis Mensual de Egresos Pagados por Fuente de Financiamiento al 31/dic./2023  
(Cuentas con Movimientos)  
(Cifras en pesos y centavos)

Fecha y hora de impresión | 19/mar./2024  
12:08 p. m.

| Objeto del Gasto   | Presupuesto Vigente   | Ene                | Feb                 | Mar                 | Abr                 | May                 | Jun                 | Jul                 | Ago                   | Sep                 | Oct                 | Nov                 | Dic                   | Total                 | Diferencia (Vigente - Total) |
|--|-----------------------|--------------------|---------------------|---------------------|---------------------|---------------------|---------------------|---------------------|-----------------------|---------------------|---------------------|---------------------|-----------------------|-----------------------|------------------------------|
| 614000 División de terrenos y construcción de obra           | \$2,444,478.30        | \$0.00             | \$0.00              | \$0.00              | \$0.00              | \$0.00              | \$0.00              | \$0.00              | \$1,100,000.00        | \$0.00              | \$0.00              | \$0.00              | \$600,000.00          | \$1,700,000.00        | \$744,478.30                 |
| 614001 División de terrenos y construcción de obra           | \$2,444,478.30        | \$0.00             | \$0.00              | \$0.00              | \$0.00              | \$0.00              | \$0.00              | \$0.00              | \$1,100,000.00        | \$0.00              | \$0.00              | \$0.00              | \$600,000.00          | \$1,700,000.00        | \$744,478.30                 |
| <b>Fondo de Fomento Municipal</b>                            | <b>\$9,846,922.23</b> | <b>\$62,294.45</b> | <b>\$375,745.30</b> | <b>\$528,416.81</b> | <b>\$605,980.22</b> | <b>\$483,939.18</b> | <b>\$373,260.20</b> | <b>\$882,435.49</b> | <b>\$1,727,942.37</b> | <b>\$892,987.40</b> | <b>\$482,319.36</b> | <b>\$575,781.17</b> | <b>\$1,278,341.22</b> | <b>\$8,365,953.17</b> | <b>\$1,476,959.06</b>        |
| <b>004 Impuesto Sobre Automóviles Nuevos</b>                 |                       |                    |                     |                     |                     |                     |                     |                     |                       |                     |                     |                     |                       |                       |                              |
| 200000 MATERIALES Y SUMINISTROS                              | \$57,210.53           | \$0.00             | \$0.00              | \$0.00              | \$0.00              | \$0.00              | \$0.00              | \$0.00              | \$0.00                | \$0.00              | \$0.00              | \$0.00              | \$2,525.63            | \$2,525.63            | \$54,684.90                  |
| 240000 Materiales y artículos de construcción y c            | \$57,210.53           | \$0.00             | \$0.00              | \$0.00              | \$0.00              | \$0.00              | \$0.00              | \$0.00              | \$0.00                | \$0.00              | \$0.00              | \$0.00              | \$2,525.63            | \$2,525.63            | \$54,684.90                  |
| 248000 Material eléctrico y electrónico                      | \$57,210.53           | \$0.00             | \$0.00              | \$0.00              | \$0.00              | \$0.00              | \$0.00              | \$0.00              | \$0.00                | \$0.00              | \$0.00              | \$0.00              | \$2,525.63            | \$2,525.63            | \$54,684.90                  |
| 248001 Material Eléctrico y Electrónico                      | \$57,210.53           | \$0.00             | \$0.00              | \$0.00              | \$0.00              | \$0.00              | \$0.00              | \$0.00              | \$0.00                | \$0.00              | \$0.00              | \$0.00              | \$2,525.63            | \$2,525.63            | \$54,684.90                  |
| 300000 SERVICIOS GENERALES                                   | \$246,983.90          | \$0.00             | \$0.00              | \$0.00              | \$0.00              | \$0.00              | \$0.00              | \$0.00              | \$0.00                | \$0.00              | \$0.00              | \$246,983.90        | \$0.00                | \$246,983.90          | \$0.00                       |
| 330000 Servicios profesionales, científicos, técni           | \$246,983.90          | \$0.00             | \$0.00              | \$0.00              | \$0.00              | \$0.00              | \$0.00              | \$0.00              | \$0.00                | \$0.00              | \$0.00              | \$246,983.90        | \$0.00                | \$246,983.90          | \$0.00                       |
| 339000 Servicios profesionales, científicos y técnic         | \$246,983.90          | \$0.00             | \$0.00              | \$0.00              | \$0.00              | \$0.00              | \$0.00              | \$0.00              | \$0.00                | \$0.00              | \$0.00              | \$246,983.90        | \$0.00                | \$246,983.90          | \$0.00                       |
| 339003 Prestación de Servicios Profesionales                 | \$246,983.90          | \$0.00             | \$0.00              | \$0.00              | \$0.00              | \$0.00              | \$0.00              | \$0.00              | \$0.00                | \$0.00              | \$0.00              | \$246,983.90        | \$0.00                | \$246,983.90          | \$0.00                       |
| <b>Impuesto Sobre Automóviles Nuevos</b>                     | <b>\$304,194.43</b>   | <b>\$0.00</b>      | <b>\$0.00</b>       | <b>\$0.00</b>       | <b>\$0.00</b>       | <b>\$0.00</b>       | <b>\$0.00</b>       | <b>\$0.00</b>       | <b>\$0.00</b>         | <b>\$0.00</b>       | <b>\$0.00</b>       | <b>\$246,983.90</b> | <b>\$2,525.63</b>     | <b>\$249,509.53</b>   | <b>\$54,684.90</b>           |
| <b>005 Impuesto Especial Sobre Producción y Servicios</b>    |                       |                    |                     |                     |                     |                     |                     |                     |                       |                     |                     |                     |                       |                       |                              |
| 200000 MATERIALES Y SUMINISTROS                              | \$57,080.18           | \$0.00             | \$0.00              | \$0.00              | \$0.00              | \$0.00              | \$0.00              | \$0.00              | \$0.00                | \$0.00              | \$0.00              | \$53,418.00         | \$3,370.39            | \$56,788.39           | \$291.79                     |
| 240000 Materiales y artículos de construcción y c            | \$57,080.18           | \$0.00             | \$0.00              | \$0.00              | \$0.00              | \$0.00              | \$0.00              | \$0.00              | \$0.00                | \$0.00              | \$0.00              | \$53,418.00         | \$3,370.39            | \$56,788.39           | \$291.79                     |
| 248000 Material eléctrico y electrónico                      | \$3,862.18            | \$0.00             | \$0.00              | \$0.00              | \$0.00              | \$0.00              | \$0.00              | \$0.00              | \$0.00                | \$0.00              | \$0.00              | \$0.00              | \$3,370.39            | \$3,370.39            | \$291.79                     |
| 248001 Material Eléctrico y Electrónico                      | \$3,862.18            | \$0.00             | \$0.00              | \$0.00              | \$0.00              | \$0.00              | \$0.00              | \$0.00              | \$0.00                | \$0.00              | \$0.00              | \$0.00              | \$3,370.39            | \$3,370.39            | \$291.79                     |
| 248000 Materiales complementarios                            | \$53,418.00           | \$0.00             | \$0.00              | \$0.00              | \$0.00              | \$0.00              | \$0.00              | \$0.00              | \$0.00                | \$0.00              | \$0.00              | \$53,418.00         | \$0.00                | \$53,418.00           | \$0.00                       |
| 248001 Materiales complementarios                            | \$53,418.00           | \$0.00             | \$0.00              | \$0.00              | \$0.00              | \$0.00              | \$0.00              | \$0.00              | \$0.00                | \$0.00              | \$0.00              | \$53,418.00         | \$0.00                | \$53,418.00           | \$0.00                       |
| 300000 SERVICIOS GENERALES                                   | \$159,016.10          | \$0.00             | \$0.00              | \$0.00              | \$0.00              | \$0.00              | \$0.00              | \$0.00              | \$0.00                | \$0.00              | \$0.00              | \$159,016.10        | \$0.00                | \$159,016.10          | \$0.00                       |
| 330000 Servicios profesionales, científicos, técni           | \$159,016.10          | \$0.00             | \$0.00              | \$0.00              | \$0.00              | \$0.00              | \$0.00              | \$0.00              | \$0.00                | \$0.00              | \$0.00              | \$159,016.10        | \$0.00                | \$159,016.10          | \$0.00                       |
| 339000 Servicios profesionales, científicos y técnic         | \$159,016.10          | \$0.00             | \$0.00              | \$0.00              | \$0.00              | \$0.00              | \$0.00              | \$0.00              | \$0.00                | \$0.00              | \$0.00              | \$159,016.10        | \$0.00                | \$159,016.10          | \$0.00                       |
| 339003 Prestación de Servicios Profesionales                 | \$159,016.10          | \$0.00             | \$0.00              | \$0.00              | \$0.00              | \$0.00              | \$0.00              | \$0.00              | \$0.00                | \$0.00              | \$0.00              | \$159,016.10        | \$0.00                | \$159,016.10          | \$0.00                       |
| 400000 TRANSFERENCIAS, ASIGNACIONES                          | \$58,500.00           | \$0.00             | \$0.00              | \$0.00              | \$0.00              | \$0.00              | \$0.00              | \$58,000.00         | \$0.00                | \$0.00              | \$0.00              | \$8,500.00          | \$0.00                | \$58,500.00           | \$0.00                       |
| 440000 Ayudas sociales                                       | \$58,500.00           | \$0.00             | \$0.00              | \$0.00              | \$0.00              | \$0.00              | \$0.00              | \$58,000.00         | \$0.00                | \$0.00              | \$0.00              | \$8,500.00          | \$0.00                | \$58,500.00           | \$0.00                       |
| 441000 Ayudas sociales a personas                            | \$58,500.00           | \$0.00             | \$0.00              | \$0.00              | \$0.00              | \$0.00              | \$0.00              | \$58,000.00         | \$0.00                | \$0.00              | \$0.00              | \$8,500.00          | \$0.00                | \$58,500.00           | \$0.00                       |
| 441001 Ayudas sociales a personas                            | \$58,500.00           | \$0.00             | \$0.00              | \$0.00              | \$0.00              | \$0.00              | \$0.00              | \$58,000.00         | \$0.00                | \$0.00              | \$0.00              | \$8,500.00          | \$0.00                | \$58,500.00           | \$0.00                       |
| 500000 BIENES MUEBLES, INMUEBLES E IN                        | \$170,804.08          | \$0.00             | \$0.00              | \$0.00              | \$0.00              | \$0.00              | \$0.00              | \$0.00              | \$0.00                | \$0.00              | \$0.00              | \$0.00              | \$0.00                | \$0.00                | \$170,804.08                 |
| 540000 Vehículos y equipo de transporte                      | \$170,804.08          | \$0.00             | \$0.00              | \$0.00              | \$0.00              | \$0.00              | \$0.00              | \$0.00              | \$0.00                | \$0.00              | \$0.00              | \$0.00              | \$0.00                | \$0.00                | \$170,804.08                 |
| 541000 Vehículos y equipo terrestre                          | \$170,804.08          | \$0.00             | \$0.00              | \$0.00              | \$0.00              | \$0.00              | \$0.00              | \$0.00              | \$0.00                | \$0.00              | \$0.00              | \$0.00              | \$0.00                | \$0.00                | \$170,804.08                 |
| 541001 Vehículos y Equipo Terrestre                          | \$170,804.08          | \$0.00             | \$0.00              | \$0.00              | \$0.00              | \$0.00              | \$0.00              | \$0.00              | \$0.00                | \$0.00              | \$0.00              | \$0.00              | \$0.00                | \$0.00                | \$170,804.08                 |
| <b>Impuesto Especial Sobre Producción</b>                    | <b>\$245,400.36</b>   | <b>\$0.00</b>      | <b>\$0.00</b>       | <b>\$0.00</b>       | <b>\$0.00</b>       | <b>\$0.00</b>       | <b>\$0.00</b>       | <b>\$58,000.00</b>  | <b>\$0.00</b>         | <b>\$0.00</b>       | <b>\$0.00</b>       | <b>\$220,934.10</b> | <b>\$3,370.39</b>     | <b>\$274,304.49</b>   | <b>\$171,085.37</b>          |
| <b>006 Incentivos a la Venta Final de Gasolinas y Diesel</b> |                       |                    |                     |                     |                     |                     |                     |                     |                       |                     |                     |                     |                       |                       |                              |





**MUNICIPIO DE TEPETITLÁN  
HIDALGO**  
Analítico Mensual de Egresos Pagados por Fuente de Financiamiento al 31/dic./2023  
(Cuentas con Movimientos)  
(Cifras en pesos y centavos)

Fecha y hora de Impresión 19/mar./2024  
12:08 p. m.

| Objeto del Gasto   | Presupuesto Vigente | Ene           | Feb           | Mar                | Abr                | May           | Jun           | Jul           | Ago           | Sep           | Oct               | Nov                | Dic                | Total               | Diferencia (Vigente - Total) |               |
|--|---------------------|---------------|---------------|--------------------|--------------------|---------------|---------------|---------------|---------------|---------------|-------------------|--------------------|--------------------|---------------------|------------------------------|---------------|
| <b>100000 SERVICIOS PERSONALES</b>                                     | <b>5162,582.00</b>  | <b>\$0.00</b> | <b>\$0.00</b> | <b>\$0.00</b>      | <b>\$0.00</b>      | <b>\$0.00</b> | <b>\$0.00</b> | <b>\$0.00</b> | <b>\$0.00</b> | <b>\$0.00</b> | <b>\$0.00</b>     | <b>\$0.00</b>      | <b>\$0.00</b>      | <b>\$162,582.00</b> | <b>\$162,582.00</b>          | <b>\$0.00</b> |
| 110000 Remuneraciones al personal de carácter                          | 5162,582.00         | \$0.00        | \$0.00        | \$0.00             | \$0.00             | \$0.00        | \$0.00        | \$0.00        | \$0.00        | \$0.00        | \$0.00            | \$0.00             | \$0.00             | \$162,582.00        | \$162,582.00                 | \$0.00        |
| 111200 Diatas  | 5162,582.00         | \$0.00        | \$0.00        | \$0.00             | \$0.00             | \$0.00        | \$0.00        | \$0.00        | \$0.00        | \$0.00        | \$0.00            | \$0.00             | \$0.00             | \$162,582.00        | \$162,582.00                 | \$0.00        |
| 111201 Diatas  | 5162,582.00         | \$0.00        | \$0.00        | \$0.00             | \$0.00             | \$0.00        | \$0.00        | \$0.00        | \$0.00        | \$0.00        | \$0.00            | \$0.00             | \$0.00             | \$162,582.00        | \$162,582.00                 | \$0.00        |
| <b>200000 MATERIALES Y SUMINISTROS</b>                                 | <b>5169,310.85</b>  | <b>\$0.00</b> | <b>\$0.00</b> | <b>\$0.00</b>      | <b>\$0.00</b>      | <b>\$0.00</b> | <b>\$0.00</b> | <b>\$0.00</b> | <b>\$0.00</b> | <b>\$0.00</b> | <b>\$0.00</b>     | <b>\$73,050.00</b> | <b>\$59,935.21</b> | <b>\$133,015.21</b> | <b>\$36,295.64</b>           |               |
| 240000 Materiales y artículos de construcción y c                      | 5169,310.85         | \$0.00        | \$0.00        | \$0.00             | \$0.00             | \$0.00        | \$0.00        | \$0.00        | \$0.00        | \$0.00        | \$0.00            | \$73,050.00        | \$59,935.21        | \$133,015.21        | \$36,295.64                  |               |
| 240000 Material eléctrico y electrónico                                | \$2,810.85          | \$0.00        | \$0.00        | \$0.00             | \$0.00             | \$0.00        | \$0.00        | \$0.00        | \$0.00        | \$0.00        | \$0.00            | \$0.00             | \$0.00             | \$2,810.85          | \$2,810.85                   | \$295.64      |
| 240001 Material Eléctrico y Electrónico                                | \$2,810.85          | \$0.00        | \$0.00        | \$0.00             | \$0.00             | \$0.00        | \$0.00        | \$0.00        | \$0.00        | \$0.00        | \$0.00            | \$0.00             | \$0.00             | \$2,810.85          | \$2,810.85                   | \$295.64      |
| 240002 Materiales complementarios                                      | \$168,500.00        | \$0.00        | \$0.00        | \$0.00             | \$0.00             | \$0.00        | \$0.00        | \$0.00        | \$0.00        | \$0.00        | \$0.00            | \$73,050.00        | \$57,420.00        | \$130,500.00        | \$36,200.00                  |               |
| 240003 Materiales complementarios                                      | \$168,500.00        | \$0.00        | \$0.00        | \$0.00             | \$0.00             | \$0.00        | \$0.00        | \$0.00        | \$0.00        | \$0.00        | \$0.00            | \$73,050.00        | \$57,420.00        | \$130,500.00        | \$36,200.00                  |               |
| <b>400000 TRANSFERENCIAS, ASIGNACIONES</b>                             | <b>\$113,315.96</b> | <b>\$0.00</b> | <b>\$0.00</b> | <b>\$24,200.00</b> | <b>\$58,615.96</b> | <b>\$0.00</b> | <b>\$0.00</b> | <b>\$0.00</b> | <b>\$0.00</b> | <b>\$0.00</b> | <b>\$8,500.00</b> | <b>\$7,000.00</b>  | <b>\$15,000.00</b> | <b>\$113,315.96</b> | <b>\$0.00</b>                |               |
| 440000 Ayudas sociales   | \$113,315.96        | \$0.00        | \$0.00        | \$24,200.00        | \$58,615.96        | \$0.00        | \$0.00        | \$0.00        | \$0.00        | \$0.00        | \$8,500.00        | \$7,000.00         | \$15,000.00        | \$113,315.96        | \$0.00                       |               |
| 441000 Ayudas sociales a personas                                      | \$84,115.96         | \$0.00        | \$0.00        | \$0.00             | \$58,615.96        | \$0.00        | \$0.00        | \$0.00        | \$0.00        | \$0.00        | \$3,500.00        | \$7,000.00         | \$15,000.00        | \$84,115.96         | \$0.00                       |               |
| 441001 Ayudas sociales a personas                                      | \$84,115.96         | \$0.00        | \$0.00        | \$0.00             | \$58,615.96        | \$0.00        | \$0.00        | \$0.00        | \$0.00        | \$0.00        | \$3,500.00        | \$7,000.00         | \$15,000.00        | \$84,115.96         | \$0.00                       |               |
| 443000 Ayudas sociales a instituciones de enseña                       | \$29,200.00         | \$0.00        | \$0.00        | \$24,200.00        | \$0.00             | \$0.00        | \$0.00        | \$0.00        | \$0.00        | \$0.00        | \$5,000.00        | \$0.00             | \$0.00             | \$29,200.00         | \$0.00                       |               |
| 443001 Ayudas sociales a instituciones de enseña                       | \$29,200.00         | \$0.00        | \$0.00        | \$24,200.00        | \$0.00             | \$0.00        | \$0.00        | \$0.00        | \$0.00        | \$0.00        | \$5,000.00        | \$0.00             | \$0.00             | \$29,200.00         | \$0.00                       |               |
| <b>500000 BIENES MUEBLES, INMUEBLES E IN</b>                           | <b>\$101,439.04</b> | <b>\$0.00</b> | <b>\$0.00</b> | <b>\$0.00</b>      | <b>\$0.00</b>      | <b>\$0.00</b> | <b>\$0.00</b> | <b>\$0.00</b> | <b>\$0.00</b> | <b>\$0.00</b> | <b>\$0.00</b>     | <b>\$0.00</b>      | <b>\$0.00</b>      | <b>\$0.00</b>       | <b>\$101,439.04</b>          |               |
| 540000 Vehículos y equipo de transporte                                | \$101,439.04        | \$0.00        | \$0.00        | \$0.00             | \$0.00             | \$0.00        | \$0.00        | \$0.00        | \$0.00        | \$0.00        | \$0.00            | \$0.00             | \$0.00             | \$0.00              | \$101,439.04                 |               |
| 541000 Vehículos y equipo terrestre                                    | \$101,439.04        | \$0.00        | \$0.00        | \$0.00             | \$0.00             | \$0.00        | \$0.00        | \$0.00        | \$0.00        | \$0.00        | \$0.00            | \$0.00             | \$0.00             | \$0.00              | \$101,439.04                 |               |
| 541001 Vehículos y Equipo Terrestre                                    | \$101,439.04        | \$0.00        | \$0.00        | \$0.00             | \$0.00             | \$0.00        | \$0.00        | \$0.00        | \$0.00        | \$0.00        | \$0.00            | \$0.00             | \$0.00             | \$0.00              | \$101,439.04                 |               |
| Incentivos a la Venta Final de Gasolin                                 | \$546,647.85        | \$0.00        | \$0.00        | \$24,200.00        | \$58,615.96        | \$0.00        | \$0.00        | \$0.00        | \$0.00        | \$0.00        | \$8,500.00        | \$60,000.00        | \$237,517.21       | \$408,913.17        | \$137,734.68                 |               |
| <b>007 Fondo de Compensación del Impuesto Sobre Automóviles Nuevos</b> |                     |               |               |                    |                    |               |               |               |               |               |                   |                    |                    |                     |                              |               |
| 200000 MATERIALES Y SUMINISTROS  | \$7,102.12          | \$0.00        | \$0.00        | \$0.00             | \$0.00             | \$0.00        | \$0.00        | \$0.00        | \$0.00        | \$0.00        | \$0.00            | \$0.00             | \$0.00             | \$316.71            | \$316.71                     | \$6,785.41    |
| 240000 Materiales y artículos de construcción y c                      | \$7,102.12          | \$0.00        | \$0.00        | \$0.00             | \$0.00             | \$0.00        | \$0.00        | \$0.00        | \$0.00        | \$0.00        | \$0.00            | \$0.00             | \$0.00             | \$316.71            | \$316.71                     | \$6,785.41    |
| 240000 Material eléctrico y electrónico                                | \$7,102.12          | \$0.00        | \$0.00        | \$0.00             | \$0.00             | \$0.00        | \$0.00        | \$0.00        | \$0.00        | \$0.00        | \$0.00            | \$0.00             | \$0.00             | \$316.71            | \$316.71                     | \$6,785.41    |
| 240001 Material Eléctrico y Electrónico                                | \$7,102.12          | \$0.00        | \$0.00        | \$0.00             | \$0.00             | \$0.00        | \$0.00        | \$0.00        | \$0.00        | \$0.00        | \$0.00            | \$0.00             | \$0.00             | \$316.71            | \$316.71                     | \$6,785.41    |
| <b>300000 SERVICIOS GENERALES</b>                                      | <b>\$30,740.00</b>  | <b>\$0.00</b> | <b>\$0.00</b> | <b>\$0.00</b>      | <b>\$0.00</b>      | <b>\$0.00</b> | <b>\$0.00</b> | <b>\$0.00</b> | <b>\$0.00</b> | <b>\$0.00</b> | <b>\$0.00</b>     | <b>\$0.00</b>      | <b>\$0.00</b>      | <b>\$30,740.00</b>  | <b>\$0.00</b>                |               |
| 380000 Servicios oficiales   | \$30,740.00         | \$0.00        | \$0.00        | \$0.00             | \$0.00             | \$0.00        | \$0.00        | \$0.00        | \$0.00        | \$0.00        | \$0.00            | \$0.00             | \$0.00             | \$30,740.00         | \$0.00                       |               |
| 382000 Gastos de orden social y cultural                               | \$30,740.00         | \$0.00        | \$0.00        | \$0.00             | \$0.00             | \$0.00        | \$0.00        | \$0.00        | \$0.00        | \$0.00        | \$0.00            | \$0.00             | \$0.00             | \$30,740.00         | \$0.00                       |               |
| 382001 Gastos de orden social y cultural                               | \$30,740.00         | \$0.00        | \$0.00        | \$0.00             | \$0.00             | \$0.00        | \$0.00        | \$0.00        | \$0.00        | \$0.00        | \$0.00            | \$0.00             | \$0.00             | \$30,740.00         | \$0.00                       |               |
| Fondo de Compensación del Impuest                                      | \$37,842.12         | \$0.00        | \$0.00        | \$0.00             | \$0.00             | \$0.00        | \$0.00        | \$0.00        | \$0.00        | \$0.00        | \$0.00            | \$0.00             | \$31,056.71        | \$31,056.71         | \$6,785.41                   |               |
| <b>008 Fondo de Fiscalización y Recaudación</b>                        |                     |               |               |                    |                    |               |               |               |               |               |                   |                    |                    |                     |                              |               |
| 200000 MATERIALES Y SUMINISTROS  | \$445,203.77        | \$39,809.00   | \$21,527.44   | \$36,756.32        | \$21,936.80        | \$55,735.01   | \$34,498.05   | \$42,730.80   | \$26,575.40   | \$49,921.30   | \$2,093.00        | \$37,811.75        | \$75,641.83        | \$445,203.77        | \$0.00                       |               |
| 210000 Materiales de administración, emisión de                        | \$59,718.75         | \$0.00        | \$0.00        | \$9,622.78         | \$5,000.40         | \$12,480.93   | \$0.00        | \$0.00        | \$0.00        | \$0.00        | \$0.00            | \$2,433.69         | \$29,309.95        | \$59,718.75         | \$0.00                       |               |
| 211001 Material de Oficina   | \$59,718.75         | \$0.00        | \$0.00        | \$9,622.78         | \$5,000.40         | \$12,480.93   | \$0.00        | \$0.00        | \$0.00        | \$0.00        | \$0.00            | \$2,433.69         | \$29,309.95        | \$59,718.75         | \$0.00                       |               |



**MUNICIPIO DE TEPETITLÁN**  
**HIDALGO**  
**Análisis Mensual de Egresos Pagados por Fuente de Financiamiento al 31/dic./2023**  
**(Cuentas con Movimientos)**  
 (Cifras en pesos y centavos)

Fecha y hora de Impresión: 19/mar./2024 12:08 p. m.

| Objeto del Gasto                                    | Presupuesto Vigente | Ene           | Feb               | Mar                | Abr                | May                | Jun                | Jul                | Ago                | Sep                | Oct                | Nov                | Dic                | Total               | Diferencia (Vigente - Total) |
|---|---------------------|---------------|-------------------|--------------------|--------------------|--------------------|--------------------|--------------------|--------------------|--------------------|--------------------|--------------------|--------------------|---------------------|------------------------------|
| 214000 Materiales, útiles y equipos menores co te   | \$26,943.43         | \$18,553.00   | \$0.00            | \$926.23           | \$0.00             | \$0.00             | \$2,318.84         | \$0.00             | \$0.00             | \$0.00             | \$0.00             | \$0.00             | \$5,148.33         | \$26,943.43         | \$0.00                       |
| 214001 Materiales, útiles y equipos menores co te   | \$26,943.43         | \$18,553.00   | \$0.00            | \$926.23           | \$0.00             | \$0.00             | \$2,318.84         | \$0.00             | \$0.00             | \$0.00             | \$0.00             | \$0.00             | \$5,148.33         | \$26,943.43         | \$0.00                       |
| 215000 Material impreso e información digital       | \$305,256.59        | \$0.00        | \$26,715.44       | \$26,207.28        | \$12,718.40        | \$39,135.08        | \$23,379.21        | \$42,730.80        | \$25,575.40        | \$48,521.30        | \$2,093.00         | \$26,578.06        | \$36,202.62        | \$305,256.59        | \$0.00                       |
| 215001 Material impreso e información digital       | \$305,256.59        | \$0.00        | \$26,715.44       | \$26,207.28        | \$12,718.40        | \$39,135.08        | \$23,379.21        | \$42,730.80        | \$25,575.40        | \$48,521.30        | \$2,093.00         | \$26,578.06        | \$36,202.62        | \$305,256.59        | \$0.00                       |
| 218000 Materiales para el registro e identificación | \$49,285.00         | \$21,256.00   | \$0.00            | \$0.00             | \$4,158.00         | \$4,119.00         | \$8,800.00         | \$0.00             | \$0.00             | \$0.00             | \$0.00             | \$3,000.00         | \$2,158.00         | \$49,285.00         | \$0.00                       |
| 218001 Materiales para el registro e identificación | \$10,435.00         | \$0.00        | \$0.00            | \$0.00             | \$4,158.00         | \$4,119.00         | \$0.00             | \$0.00             | \$0.00             | \$0.00             | \$0.00             | \$0.00             | \$2,158.00         | \$10,435.00         | \$0.00                       |
| 218002 Materiales para el registro e identificación | \$38,850.00         | \$21,256.00   | \$0.00            | \$0.00             | \$0.00             | \$0.00             | \$8,800.00         | \$0.00             | \$0.00             | \$0.00             | \$0.00             | \$3,000.00         | \$0.00             | \$38,850.00         | \$0.00                       |
| 240000 Materiales y artículos de construcción y c   | \$4,188.36          | \$0.00        | \$0.00            | \$0.00             | \$0.00             | \$0.00             | \$0.00             | \$0.00             | \$0.00             | \$0.00             | \$0.00             | \$0.00             | \$3,823.93         | \$4,188.36          | \$364.43                     |
| 246000 Material eléctrico y electrónico             | \$4,188.36          | \$0.00        | \$0.00            | \$0.00             | \$0.00             | \$0.00             | \$0.00             | \$0.00             | \$0.00             | \$0.00             | \$0.00             | \$0.00             | \$3,823.93         | \$4,188.36          | \$364.43                     |
| 246001 Material Eléctrico y Electrónico             | \$4,188.36          | \$0.00        | \$0.00            | \$0.00             | \$0.00             | \$0.00             | \$0.00             | \$0.00             | \$0.00             | \$0.00             | \$0.00             | \$0.00             | \$3,823.93         | \$4,188.36          | \$364.43                     |
| <b>300000 SERVICIOS GENERALES</b>                   | <b>\$455,328.73</b> | <b>\$0.00</b> | <b>\$8,135.20</b> | <b>\$60,453.61</b> | <b>\$15,547.20</b> | <b>\$61,581.61</b> | <b>\$45,554.19</b> | <b>\$64,186.99</b> | <b>\$39,919.79</b> | <b>\$53,671.47</b> | <b>\$37,215.08</b> | <b>\$8,970.00</b>  | <b>\$40,893.10</b> | <b>\$435,328.24</b> | <b>\$20,000.54</b>           |
| 310000 Servicios básicos                            | \$73,258.00         | \$0.00        | \$5,618.00        | \$4,768.00         | \$850.00           | \$8,886.00         | \$3,918.00         | \$3,618.00         | \$4,768.00         | \$5,116.00         | \$0.00             | \$850.00           | \$13,858.00        | \$53,258.00         | \$20,000.00                  |
| 314000 Telefonía tradicional                        | \$62,856.00         | \$0.00        | \$3,918.00        | \$3,918.00         | \$0.00             | \$7,836.00         | \$3,918.00         | \$3,918.00         | \$2,918.00         | \$3,918.00         | \$0.00             | \$0.00             | \$11,512.00        | \$42,856.00         | \$20,000.00                  |
| 314001 Servicio Telefónico Tradicional              | \$62,856.00         | \$0.00        | \$3,918.00        | \$3,918.00         | \$0.00             | \$7,836.00         | \$3,918.00         | \$3,918.00         | \$2,918.00         | \$3,918.00         | \$0.00             | \$0.00             | \$11,512.00        | \$42,856.00         | \$20,000.00                  |
| 317000 Servicios de acceso de internet, redes y pr  | \$10,394.00         | \$0.00        | \$1,700.00        | \$850.00           | \$850.00           | \$850.00           | \$0.00             | \$1,700.00         | \$850.00           | \$1,198.00         | \$0.00             | \$850.00           | \$1,546.00         | \$10,394.00         | \$0.00                       |
| 317001 Servicios de Conducción co Señales Analg     | \$10,394.00         | \$0.00        | \$1,700.00        | \$850.00           | \$850.00           | \$850.00           | \$0.00             | \$1,700.00         | \$850.00           | \$1,198.00         | \$0.00             | \$850.00           | \$1,546.00         | \$10,394.00         | \$0.00                       |
| 320000 Servicios de arrendamiento                   | \$263,895.94        | \$0.00        | \$2,517.20        | \$34,516.19        | \$2,517.20         | \$33,516.19        | \$33,516.19        | \$37,669.99        | \$35,151.79        | \$40,435.47        | \$37,215.08        | \$0.00             | \$6,841.64         | \$263,895.94        | \$0.00                       |
| 323000 Arrendamiento de mobiliario y equipo de a    | \$45,903.01         | \$0.00        | \$2,517.20        | \$2,517.20         | \$2,517.20         | \$2,517.20         | \$2,517.20         | \$6,670.00         | \$4,152.80         | \$9,436.48         | \$6,216.09         | \$0.00             | \$6,841.64         | \$45,903.01         | \$0.00                       |
| 323001 Arrendamiento de mobiliario y equipo de a    | \$45,903.01         | \$0.00        | \$2,517.20        | \$2,517.20         | \$2,517.20         | \$2,517.20         | \$2,517.20         | \$6,670.00         | \$4,152.80         | \$9,436.48         | \$6,216.09         | \$0.00             | \$6,841.64         | \$45,903.01         | \$0.00                       |
| 325000 Arrendamiento de equipo de transporte        | \$216,992.93        | \$0.00        | \$0.00            | \$30,998.99        | \$0.00             | \$30,998.99        | \$30,998.99        | \$30,998.99        | \$30,998.99        | \$30,998.99        | \$30,998.99        | \$0.00             | \$0.00             | \$216,992.93        | \$0.00                       |
| 325001 Servicio de arrendamiento de vehículos y     | \$216,992.93        | \$0.00        | \$0.00            | \$30,998.99        | \$0.00             | \$30,998.99        | \$30,998.99        | \$30,998.99        | \$30,998.99        | \$30,998.99        | \$30,998.99        | \$0.00             | \$0.00             | \$216,992.93        | \$0.00                       |
| 327000 Arrendamiento de activos intangibles         | \$1,000.00          | \$0.00        | \$0.00            | \$1,000.00         | \$0.00             | \$0.00             | \$0.00             | \$0.00             | \$0.00             | \$0.00             | \$0.00             | \$0.00             | \$0.00             | \$1,000.00          | \$0.00                       |
| 327001 Arrendamiento de activos intangibles         | \$1,000.00          | \$0.00        | \$0.00            | \$1,000.00         | \$0.00             | \$0.00             | \$0.00             | \$0.00             | \$0.00             | \$0.00             | \$0.00             | \$0.00             | \$0.00             | \$1,000.00          | \$0.00                       |
| 330000 Servicios profesionales, científicos, técni  | \$38,341.84         | \$0.00        | \$0.00            | \$21,169.42        | \$0.00             | \$11,599.42        | \$0.00             | \$5,000.00         | \$0.00             | \$0.00             | \$0.00             | \$0.00             | \$672.46           | \$38,341.84         | \$0.00                       |
| 336000 Servicios de apoyo administrativo, fotocop   | \$11,599.42         | \$0.00        | \$0.00            | \$0.00             | \$0.00             | \$11,599.42        | \$0.00             | \$0.00             | \$0.00             | \$0.00             | \$0.00             | \$0.00             | \$0.00             | \$11,599.42         | \$0.00                       |
| 336001 Servicios de apoyo administrativo, fotocop   | \$11,599.42         | \$0.00        | \$0.00            | \$0.00             | \$0.00             | \$11,599.42        | \$0.00             | \$0.00             | \$0.00             | \$0.00             | \$0.00             | \$0.00             | \$0.00             | \$11,599.42         | \$0.00                       |
| 339000 Servicios profesionales, científicos y técni | \$26,742.42         | \$0.00        | \$0.00            | \$21,169.42        | \$0.00             | \$0.00             | \$0.00             | \$5,000.00         | \$0.00             | \$0.00             | \$0.00             | \$0.00             | \$572.46           | \$26,742.42         | \$0.00                       |
| 339001 Prestación de Servicios Profesionales        | \$26,742.42         | \$0.00        | \$0.00            | \$21,169.42        | \$0.00             | \$0.00             | \$0.00             | \$5,000.00         | \$0.00             | \$0.00             | \$0.00             | \$0.00             | \$572.46           | \$26,742.42         | \$0.00                       |
| 360000 Servicios de comunicación social y publi     | \$79,841.00         | \$0.00        | \$0.00            | \$0.00             | \$12,180.00        | \$7,780.00         | \$8,120.00         | \$15,900.00        | \$0.00             | \$8,120.00         | \$0.00             | \$8,120.00         | \$19,621.00        | \$79,841.00         | \$0.00                       |
| 361000 Difusión por radio, televisión y otros medio | \$31,121.00         | \$0.00        | \$0.00            | \$0.00             | \$0.00             | \$7,780.00         | \$0.00             | \$7,780.00         | \$0.00             | \$0.00             | \$0.00             | \$0.00             | \$15,561.00        | \$31,121.00         | \$0.00                       |
| 361001 Difusión de programas y actividades gubern   | \$31,121.00         | \$0.00        | \$0.00            | \$0.00             | \$0.00             | \$7,780.00         | \$0.00             | \$7,780.00         | \$0.00             | \$0.00             | \$0.00             | \$0.00             | \$15,561.00        | \$31,121.00         | \$0.00                       |
| 366000 Servicio de creación y difusión de conten    | \$48,720.00         | \$0.00        | \$0.00            | \$0.00             | \$12,180.00        | \$0.00             | \$8,120.00         | \$8,120.00         | \$0.00             | \$8,120.00         | \$0.00             | \$8,120.00         | \$4,060.00         | \$48,720.00         | \$0.00                       |
| 366001 Servicio de creación y difusión de conten    | \$48,720.00         | \$0.00        | \$0.00            | \$0.00             | \$12,180.00        | \$0.00             | \$8,120.00         | \$8,120.00         | \$0.00             | \$8,120.00         | \$0.00             | \$8,120.00         | \$4,060.00         | \$48,720.00         | \$0.00                       |
| <b>500000 BIENES MUEBLES, INMUEBLES E IH</b>        | <b>\$218,940.83</b> | <b>\$0.00</b> | <b>\$0.00</b>     | <b>\$27,998.00</b> | <b>\$19,699.00</b> | <b>\$0.00</b>      | <b>\$11,598.84</b> | <b>\$0.00</b>      | <b>\$0.00</b>      | <b>\$0.00</b>      | <b>\$0.00</b>      | <b>\$23,990.00</b> | <b>\$35,654.99</b> | <b>\$118,940.83</b> | <b>\$100,000.00</b>          |
| 510000 Mobiliario y equipo de administración        | \$99,241.83         | \$0.00        | \$0.00            | \$27,998.00        | \$0.00             | \$0.00             | \$11,598.84        | \$0.00             | \$0.00             | \$0.00             | \$0.00             | \$23,990.00        | \$35,654.99        | \$99,241.83         | \$0.00                       |
| 515000 Equipo de cómputo y de tecnología de la i    | \$99,241.83         | \$0.00        | \$0.00            | \$27,998.00        | \$0.00             | \$0.00             | \$11,598.84        | \$0.00             | \$0.00             | \$0.00             | \$0.00             | \$23,990.00        | \$35,654.99        | \$99,241.83         | \$0.00                       |
| 515001 Bienes informáticos                          | \$99,241.83         | \$0.00        | \$0.00            | \$27,998.00        | \$0.00             | \$0.00             | \$11,598.84        | \$0.00             | \$0.00             | \$0.00             | \$0.00             | \$23,990.00        | \$35,654.99        | \$99,241.83         | \$0.00                       |
| 520000 Mobiliario y equipo educacional y recreat    | \$19,699.00         | \$0.00        | \$0.00            | \$0.00             | \$19,699.00        | \$0.00             | \$0.00             | \$0.00             | \$0.00             | \$0.00             | \$0.00             | \$0.00             | \$0.00             | \$19,699.00         | \$0.00                       |
| 521000 Equipos y aparatos audiovisuales             | \$19,699.00         | \$0.00        | \$0.00            | \$0.00             | \$19,699.00        | \$0.00             | \$0.00             | \$0.00             | \$0.00             | \$0.00             | \$0.00             | \$0.00             | \$0.00             | \$19,699.00         | \$0.00                       |
| 521001 Equipos y aparatos audiovisuales             | \$19,699.00         | \$0.00        | \$0.00            | \$0.00             | \$19,699.00        | \$0.00             | \$0.00             | \$0.00             | \$0.00             | \$0.00             | \$0.00             | \$0.00             | \$0.00             | \$19,699.00         | \$0.00                       |





**MUNICIPIO DE TEPETITLÁN  
HIDALGO**  
Análisis Mensual de Egresos Pagados por Fuente de Financiamiento al 31/dic./2023  
(Cuentas con Movimientos)  
(Cifras en pesos y centavos)

Fecha y hora de impresión: 19/mar./2024  
12:08 p. m.

| Objeto del Gasto   | Presupuesto Vigente   | Ene                | Feb                | Mar                 | Abr                | May                 | Jun                | Jul                 | Ago                | Sep                 | Oct                | Nov                 | Dic                 | Total                 | Diferencia (Vigente - Total) |
|--|-----------------------|--------------------|--------------------|---------------------|--------------------|---------------------|--------------------|---------------------|--------------------|---------------------|--------------------|---------------------|---------------------|-----------------------|------------------------------|
| 540000 Vehículos y equipo de transporte  | \$100,000.00          | \$0.00             | \$0.00             | \$0.00              | \$0.00             | \$0.00              | \$0.00             | \$0.00              | \$0.00             | \$0.00              | \$0.00             | \$0.00              | \$0.00              | \$0.00                | \$100,000.00                 |
| 541000 Vehículos y equipo terrestre  | \$100,000.00          | \$0.00             | \$0.00             | \$0.00              | \$0.00             | \$0.00              | \$0.00             | \$0.00              | \$0.00             | \$0.00              | \$0.00             | \$0.00              | \$0.00              | \$0.00                | \$100,000.00                 |
| 541001 Vehículos y Equipo Terrestre  | \$100,000.00          | \$0.00             | \$0.00             | \$0.00              | \$0.00             | \$0.00              | \$0.00             | \$0.00              | \$0.00             | \$0.00              | \$0.00             | \$0.00              | \$0.00              | \$0.00                | \$100,000.00                 |
| <b>600000 INVERSION PUBLICA</b>  | <b>\$899,972.62</b>   | <b>\$0.00</b>      | <b>\$0.00</b>      | <b>\$0.00</b>       | <b>\$0.00</b>      | <b>\$0.00</b>       | <b>\$0.00</b>      | <b>\$0.00</b>       | <b>\$0.00</b>      | <b>\$300,000.00</b> | <b>\$0.00</b>      | <b>\$0.00</b>       | <b>\$0.00</b>       | <b>\$300,000.00</b>   | <b>\$599,972.62</b>          |
| 610000 Obra pública en bienes de dominio públic                                      | \$899,972.62          | \$0.00             | \$0.00             | \$0.00              | \$0.00             | \$0.00              | \$0.00             | \$0.00              | \$0.00             | \$300,000.00        | \$0.00             | \$0.00              | \$0.00              | \$300,000.00          | \$599,972.62                 |
| 614000 División de terrenos y construcción de obra                                   | \$899,972.62          | \$0.00             | \$0.00             | \$0.00              | \$0.00             | \$0.00              | \$0.00             | \$0.00              | \$0.00             | \$300,000.00        | \$0.00             | \$0.00              | \$0.00              | \$300,000.00          | \$599,972.62                 |
| 614001 División de terrenos y construcción de obra                                   | \$899,972.62          | \$0.00             | \$0.00             | \$0.00              | \$0.00             | \$0.00              | \$0.00             | \$0.00              | \$0.00             | \$300,000.00        | \$0.00             | \$0.00              | \$0.00              | \$300,000.00          | \$599,972.62                 |
| <b>Fondo de Fiscalización y Recaudación</b>  | <b>\$1,019,634.38</b> | <b>\$30,000.00</b> | <b>\$29,662.64</b> | <b>\$125,207.33</b> | <b>\$57,183.00</b> | <b>\$117,316.62</b> | <b>\$91,651.08</b> | <b>\$106,917.79</b> | <b>\$66,495.19</b> | <b>\$402,592.77</b> | <b>\$39,308.08</b> | <b>\$70,771.75</b>  | <b>\$152,389.32</b> | <b>\$1,299,266.77</b> | <b>\$280,337.39</b>          |
| <b>009 Fondo de Compensación (FOCOM)</b>   |                       |                    |                    |                     |                    |                     |                    |                     |                    |                     |                    |                     |                     |                       |                              |
| 200000 MATERIALES Y SUMINISTROS  | \$4,020.31            | \$0.00             | \$0.00             | \$0.00              | \$0.00             | \$0.00              | \$0.00             | \$0.00              | \$0.00             | \$0.00              | \$0.00             | \$0.00              | \$3,473.25          | \$3,473.25            | \$547.06                     |
| 240000 Materiales y artículos de construcción y c                                    | \$4,020.31            | \$0.00             | \$0.00             | \$0.00              | \$0.00             | \$0.00              | \$0.00             | \$0.00              | \$0.00             | \$0.00              | \$0.00             | \$0.00              | \$3,473.25          | \$3,473.25            | \$547.06                     |
| 246000 Material eléctrico y electrónico  | \$4,020.31            | \$3.33             | \$0.00             | \$0.00              | \$0.00             | \$0.00              | \$0.00             | \$0.00              | \$0.00             | \$0.00              | \$0.00             | \$0.00              | \$3,473.25          | \$3,473.25            | \$547.06                     |
| 246001 Material Eléctrico y Electrónico  | \$4,020.31            | \$3.33             | \$0.00             | \$0.00              | \$0.00             | \$0.00              | \$0.00             | \$0.00              | \$0.00             | \$0.00              | \$0.00             | \$0.00              | \$3,473.25          | \$3,473.25            | \$547.06                     |
| <b>300000 SERVICIOS GENERALES</b>  | <b>\$100,340.00</b>   | <b>\$0.00</b>      | <b>\$0.00</b>      | <b>\$0.00</b>       | <b>\$0.00</b>      | <b>\$0.00</b>       | <b>\$0.00</b>      | <b>\$0.00</b>       | <b>\$0.00</b>      | <b>\$0.00</b>       | <b>\$0.00</b>      | <b>\$0.00</b>       | <b>\$11,600.00</b>  | <b>\$100,340.00</b>   | <b>\$0.00</b>                |
| 380000 Servicios oficiales   | \$100,340.00          | \$0.00             | \$0.00             | \$0.00              | \$0.00             | \$0.00              | \$0.00             | \$0.00              | \$0.00             | \$0.00              | \$88,740.00        | \$0.00              | \$11,600.00         | \$100,340.00          | \$0.00                       |
| 382000 Gastos de orden social y cultural   | \$100,340.00          | \$0.00             | \$0.00             | \$0.00              | \$0.00             | \$0.00              | \$0.00             | \$0.00              | \$0.00             | \$0.00              | \$88,740.00        | \$0.00              | \$11,600.00         | \$100,340.00          | \$0.00                       |
| 382001 Gastos de orden social y cultural   | \$100,340.00          | \$0.00             | \$0.00             | \$0.00              | \$0.00             | \$0.00              | \$0.00             | \$0.00              | \$0.00             | \$0.00              | \$88,740.00        | \$0.00              | \$11,600.00         | \$100,340.00          | \$0.00                       |
| <b>400000 TRANSFERENCIAS, ASIGNACIONES</b>   | <b>\$171,620.46</b>   | <b>\$0.00</b>      | <b>\$0.00</b>      | <b>\$36,749.45</b>  | <b>\$53,660.01</b> | <b>\$0.00</b>       | <b>\$0.00</b>      | <b>\$0.00</b>       | <b>\$0.00</b>      | <b>\$0.00</b>       | <b>\$0.00</b>      | <b>\$26,511.00</b>  | <b>\$24,700.00</b>  | <b>\$141,620.46</b>   | <b>\$30,000.00</b>           |
| 440000 Ayudas sociales   | \$171,620.46          | \$0.00             | \$0.00             | \$36,749.45         | \$53,660.01        | \$0.00              | \$0.00             | \$0.00              | \$0.00             | \$0.00              | \$0.00             | \$26,511.00         | \$24,700.00         | \$141,620.46          | \$30,000.00                  |
| 441000 Ayudas sociales a personas  | \$171,620.46          | \$0.00             | \$0.00             | \$36,749.45         | \$53,660.01        | \$0.00              | \$0.00             | \$0.00              | \$0.00             | \$0.00              | \$0.00             | \$26,511.00         | \$24,700.00         | \$141,620.46          | \$30,000.00                  |
| 441001 Ayudas sociales a personas  | \$171,620.46          | \$0.00             | \$0.00             | \$36,749.45         | \$53,660.01        | \$0.00              | \$0.00             | \$0.00              | \$0.00             | \$0.00              | \$0.00             | \$26,511.00         | \$24,700.00         | \$141,620.46          | \$30,000.00                  |
| <b>600000 INVERSION PUBLICA</b>  | <b>\$394,592.54</b>   | <b>\$0.00</b>      | <b>\$0.00</b>      | <b>\$0.00</b>       | <b>\$0.00</b>      | <b>\$0.00</b>       | <b>\$0.00</b>      | <b>\$0.00</b>       | <b>\$0.00</b>      | <b>\$0.00</b>       | <b>\$0.00</b>      | <b>\$0.00</b>       | <b>\$0.00</b>       | <b>\$300,000.00</b>   | <b>\$94,592.54</b>           |
| 610000 Obra pública en bienes de dominio públic                                      | \$394,592.54          | \$0.00             | \$0.00             | \$0.00              | \$0.00             | \$0.00              | \$0.00             | \$0.00              | \$0.00             | \$0.00              | \$0.00             | \$0.00              | \$0.00              | \$300,000.00          | \$94,592.54                  |
| 614000 División de terrenos y construcción de obra                                   | \$394,592.54          | \$0.00             | \$0.00             | \$0.00              | \$0.00             | \$0.00              | \$0.00             | \$0.00              | \$0.00             | \$0.00              | \$0.00             | \$0.00              | \$0.00              | \$300,000.00          | \$94,592.54                  |
| 614001 División de terrenos y construcción de obra                                   | \$394,592.54          | \$0.00             | \$0.00             | \$0.00              | \$0.00             | \$0.00              | \$0.00             | \$0.00              | \$0.00             | \$0.00              | \$0.00             | \$0.00              | \$0.00              | \$300,000.00          | \$94,592.54                  |
| <b>Fondo de Compensación (FOCOM)</b>   | <b>\$870,573.31</b>   | <b>\$0.00</b>      | <b>\$0.00</b>      | <b>\$36,749.45</b>  | <b>\$53,660.01</b> | <b>\$0.00</b>       | <b>\$0.00</b>      | <b>\$0.00</b>       | <b>\$0.00</b>      | <b>\$0.00</b>       | <b>\$0.00</b>      | <b>\$60,740.00</b>  | <b>\$26,511.00</b>  | <b>\$338,773.25</b>   | <b>\$542,453.71</b>          |
| <b>010 Participación por la Recaudación Obtenida de ISR Enterado a la Federación</b> |                       |                    |                    |                     |                    |                     |                    |                     |                    |                     |                    |                     |                     |                       |                              |
| 200000 MATERIALES Y SUMINISTROS  | \$329,002.09          | \$0.00             | \$181,168.80       | \$0.00              | \$0.00             | \$0.00              | \$65,081.88        | \$0.00              | \$0.00             | \$0.00              | \$74,142.56        | \$0.00              | \$7,884.21          | \$328,277.37          | \$724.72                     |
| 240000 Materiales y artículos de construcción y c                                    | \$329,002.09          | \$0.00             | \$181,168.80       | \$0.00              | \$0.00             | \$0.00              | \$65,081.88        | \$0.00              | \$0.00             | \$0.00              | \$74,142.56        | \$0.00              | \$7,884.21          | \$328,277.37          | \$724.72                     |
| 242000 Cemento y productos de concreto   | \$320,393.16          | \$0.00             | \$181,168.80       | \$0.00              | \$0.00             | \$0.00              | \$65,081.88        | \$0.00              | \$0.00             | \$0.00              | \$74,142.56        | \$0.00              | \$0.00              | \$320,393.16          | \$0.00                       |
| 242001 Cemento y productos de concreto   | \$320,393.16          | \$0.00             | \$181,168.80       | \$0.00              | \$0.00             | \$0.00              | \$65,081.88        | \$0.00              | \$0.00             | \$0.00              | \$74,142.56        | \$0.00              | \$0.00              | \$320,393.16          | \$0.00                       |
| 246000 Material eléctrico y electrónico  | \$8,608.93            | \$0.00             | \$0.00             | \$0.00              | \$0.00             | \$0.00              | \$0.00             | \$0.00              | \$0.00             | \$0.00              | \$0.00             | \$0.00              | \$7,884.21          | \$7,884.21            | \$724.72                     |
| 246001 Material Eléctrico y Electrónico  | \$8,608.93            | \$0.00             | \$0.00             | \$0.00              | \$0.00             | \$0.00              | \$0.00             | \$0.00              | \$0.00             | \$0.00              | \$0.00             | \$0.00              | \$7,884.21          | \$7,884.21            | \$724.72                     |
| <b>300000 SERVICIOS GENERALES</b>  | <b>\$785,617.63</b>   | <b>\$0.00</b>      | <b>\$0.00</b>      | <b>\$0.00</b>       | <b>\$0.00</b>      | <b>\$0.00</b>       | <b>\$0.00</b>      | <b>\$0.00</b>       | <b>\$0.00</b>      | <b>\$330,000.01</b> | <b>\$0.00</b>      | <b>\$162,743.01</b> | <b>\$482,743.02</b> | <b>\$222,874.61</b>   | <b>\$0.00</b>                |
| 320000 Servicios de arrendamiento  | \$482,743.02          | \$0.00             | \$0.00             | \$0.00              | \$0.00             | \$0.00              | \$0.00             | \$0.00              | \$0.00             | \$330,000.01        | \$0.00             | \$162,743.01        | \$482,743.02        | \$482,743.02          | \$0.00                       |
| 328000 Arrendamiento de maquinaria, otros equip                                      | \$482,743.02          | \$0.00             | \$0.00             | \$0.00              | \$0.00             | \$0.00              | \$0.00             | \$0.00              | \$0.00             | \$330,000.01        | \$0.00             | \$162,743.01        | \$482,743.02        | \$482,743.02          | \$0.00                       |



| Objeto del Gasto  | Presupuesto Vigente | Ene    | Feb          | Mar    | Abr    | May    | Jun         | Jul    | Ago    | Sep    | Oct          | Nov    | Dic            | Total          | Diferencia (Vigente - Total) |
|---|---------------------|--------|--------------|--------|--------|--------|-------------|--------|--------|--------|--------------|--------|----------------|----------------|------------------------------|
| 325001 Arrendamiento de Maquinaria, Otros Equip                                 | \$482,743.02        | \$0.00 | \$0.00       | \$0.00 | \$0.00 | \$0.00 | \$0.00      | \$0.00 | \$0.00 | \$0.00 | \$320,000.01 | \$0.00 | \$162,743.01   | \$482,743.02   | \$0.00                       |
| 350000 Servicios de instalación, reparación, man                                | \$222,874.61        | \$0.00 | \$0.00       | \$0.00 | \$0.00 | \$0.00 | \$0.00      | \$0.00 | \$0.00 | \$0.00 | \$0.00       | \$0.00 | \$0.00         | \$0.00         | \$222,874.61                 |
| 351000 Conservación y mantenimiento menor de i                                  | \$222,874.61        | \$0.00 | \$0.00       | \$0.00 | \$0.00 | \$0.00 | \$0.00      | \$0.00 | \$0.00 | \$0.00 | \$0.00       | \$0.00 | \$0.00         | \$0.00         | \$222,874.61                 |
| 351001 Conservación y mantenimiento menor de i                                  | \$222,874.61        | \$0.00 | \$0.00       | \$0.00 | \$0.00 | \$0.00 | \$0.00      | \$0.00 | \$0.00 | \$0.00 | \$0.00       | \$0.00 | \$0.00         | \$0.00         | \$222,874.61                 |
| 400000 TRANSFERENCIAS, ASIGNACIONES   | \$38,511.90         | \$0.00 | \$0.00       | \$0.00 | \$0.00 | \$0.00 | \$0.00      | \$0.00 | \$0.00 | \$0.00 | \$0.00       | \$0.00 | \$38,511.90    | \$38,511.90    | \$0.00                       |
| 440000 Ayudas sociales  | \$38,511.90         | \$0.00 | \$0.00       | \$0.00 | \$0.00 | \$0.00 | \$0.00      | \$0.00 | \$0.00 | \$0.00 | \$0.00       | \$0.00 | \$38,511.90    | \$38,511.90    | \$0.00                       |
| 441000 Ayudas sociales a personas   | \$38,511.90         | \$0.00 | \$0.00       | \$0.00 | \$0.00 | \$0.00 | \$0.00      | \$0.00 | \$0.00 | \$0.00 | \$0.00       | \$0.00 | \$38,511.90    | \$38,511.90    | \$0.00                       |
| 441001 Ayudas sociales a personas   | \$38,511.90         | \$0.00 | \$0.00       | \$0.00 | \$0.00 | \$0.00 | \$0.00      | \$0.00 | \$0.00 | \$0.00 | \$0.00       | \$0.00 | \$38,511.90    | \$38,511.90    | \$0.00                       |
| Participación por la Recaudación Obv  | \$1,073,131.62      | \$0.00 | \$181,163.80 | \$0.00 | \$0.00 | \$0.00 | \$65,081.30 | \$0.00 | \$0.00 | \$0.00 | \$394,142.57 | \$0.00 | \$209,139.12   | \$649,332.29   | \$223,599.33                 |
| <b>011 Impuesto Sobre la Renta EBI</b>  |                     |        |              |        |        |        |             |        |        |        |              |        |                |                |                              |
| 200000 MATERIALES Y SUMINISTROS   | \$413.90            | \$0.00 | \$0.00       | \$0.00 | \$0.00 | \$0.00 | \$0.00      | \$0.00 | \$0.00 | \$0.00 | \$0.00       | \$0.00 | \$389.24       | \$389.24       | \$24.66                      |
| 240000 Materiales y artículos de construcción y c                               | \$413.90            | \$0.00 | \$0.00       | \$0.00 | \$0.00 | \$0.00 | \$0.00      | \$0.00 | \$0.00 | \$0.00 | \$0.00       | \$0.00 | \$389.24       | \$389.24       | \$24.66                      |
| 248000 Material eléctrico y electrónico   | \$413.90            | \$0.00 | \$0.00       | \$0.00 | \$0.00 | \$0.00 | \$0.00      | \$0.00 | \$0.00 | \$0.00 | \$0.00       | \$0.00 | \$389.24       | \$389.24       | \$24.66                      |
| 248001 Material Eléctrico y Electrónico   | \$413.90            | \$0.00 | \$0.00       | \$0.00 | \$0.00 | \$0.00 | \$0.00      | \$0.00 | \$0.00 | \$0.00 | \$0.00       | \$0.00 | \$389.24       | \$389.24       | \$24.66                      |
| 300000 SERVICIOS GENERALES  | \$96,832.00         | \$0.00 | \$0.00       | \$0.00 | \$0.00 | \$0.00 | \$0.00      | \$0.00 | \$0.00 | \$0.00 | \$40,600.00  | \$0.00 | \$13,340.00    | \$53,940.00    | \$42,892.00                  |
| 380000 Servicios oficiales  | \$96,832.00         | \$0.00 | \$0.00       | \$0.00 | \$0.00 | \$0.00 | \$0.00      | \$0.00 | \$0.00 | \$0.00 | \$40,600.00  | \$0.00 | \$13,340.00    | \$53,940.00    | \$42,892.00                  |
| 382000 Gastos de orden social y cultural  | \$96,832.00         | \$0.00 | \$0.00       | \$0.00 | \$0.00 | \$0.00 | \$0.00      | \$0.00 | \$0.00 | \$0.00 | \$40,600.00  | \$0.00 | \$13,340.00    | \$53,940.00    | \$42,892.00                  |
| 382001 Gastos de orden social y cultural  | \$96,832.00         | \$0.00 | \$0.00       | \$0.00 | \$0.00 | \$0.00 | \$0.00      | \$0.00 | \$0.00 | \$0.00 | \$40,600.00  | \$0.00 | \$13,340.00    | \$53,940.00    | \$42,892.00                  |
| Impuesto Sobre la Renta EBI   | \$97,245.90         | \$0.00 | \$0.00       | \$0.00 | \$0.00 | \$0.00 | \$0.00      | \$0.00 | \$0.00 | \$0.00 | \$40,600.00  | \$0.00 | \$13,329.24    | \$54,329.24    | \$42,916.66                  |
| <b>012 Fondo de Estabilización de los Ingresos de las Entidades Federativas</b> |                     |        |              |        |        |        |             |        |        |        |              |        |                |                |                              |
| 100000 SERVICIOS PERSONALES   | \$1,656,283.75      | \$0.00 | \$0.00       | \$0.00 | \$0.00 | \$0.00 | \$0.00      | \$0.00 | \$0.00 | \$0.00 | \$0.00       | \$0.00 | \$1,656,283.75 | \$1,656,283.75 | \$0.00                       |
| 130000 Remuneraciones adicionales y especiales                                  | \$1,656,283.75      | \$0.00 | \$0.00       | \$0.00 | \$0.00 | \$0.00 | \$0.00      | \$0.00 | \$0.00 | \$0.00 | \$0.00       | \$0.00 | \$1,656,283.75 | \$1,656,283.75 | \$0.00                       |
| 132000 Primas de vacaciones, dominical y gratific                               | \$1,656,283.75      | \$0.00 | \$0.00       | \$0.00 | \$0.00 | \$0.00 | \$0.00      | \$0.00 | \$0.00 | \$0.00 | \$0.00       | \$0.00 | \$1,656,283.75 | \$1,656,283.75 | \$0.00                       |
| 132002 Gratificación Anual  | \$1,656,283.75      | \$0.00 | \$0.00       | \$0.00 | \$0.00 | \$0.00 | \$0.00      | \$0.00 | \$0.00 | \$0.00 | \$0.00       | \$0.00 | \$1,656,283.75 | \$1,656,283.75 | \$0.00                       |
| 500000 BIENES MUEBLES, INMUEBLES E IN   | \$311,073.10        | \$0.00 | \$0.00       | \$0.00 | \$0.00 | \$0.00 | \$0.00      | \$0.00 | \$0.00 | \$0.00 | \$0.00       | \$0.00 | \$0.00         | \$0.00         | \$311,073.10                 |
| 540000 Vehículos y equipo de transporte   | \$311,073.10        | \$0.00 | \$0.00       | \$0.00 | \$0.00 | \$0.00 | \$0.00      | \$0.00 | \$0.00 | \$0.00 | \$0.00       | \$0.00 | \$0.00         | \$0.00         | \$311,073.10                 |
| 541000 Vehículos y equipo terrestre   | \$311,073.10        | \$0.00 | \$0.00       | \$0.00 | \$0.00 | \$0.00 | \$0.00      | \$0.00 | \$0.00 | \$0.00 | \$0.00       | \$0.00 | \$0.00         | \$0.00         | \$311,073.10                 |
| 541001 Vehículos y Equipo Terrestre   | \$311,073.10        | \$0.00 | \$0.00       | \$0.00 | \$0.00 | \$0.00 | \$0.00      | \$0.00 | \$0.00 | \$0.00 | \$0.00       | \$0.00 | \$0.00         | \$0.00         | \$311,073.10                 |
| Fondo de Estabilización de los Ingres   | \$1,967,356.85      | \$0.00 | \$0.00       | \$0.00 | \$0.00 | \$0.00 | \$0.00      | \$0.00 | \$0.00 | \$0.00 | \$0.00       | \$0.00 | \$1,656,283.75 | \$1,656,283.75 | \$311,073.10                 |
| <b>014 Multas por Ingresos por Colaboración Administrativa</b>                  |                     |        |              |        |        |        |             |        |        |        |              |        |                |                |                              |
| 100000 SERVICIOS PERSONALES   | \$3.48              | \$0.00 | \$0.00       | \$0.00 | \$0.00 | \$0.00 | \$0.00      | \$0.00 | \$0.00 | \$0.00 | \$0.00       | \$0.00 | \$3.48         | \$3.48         | \$0.00                       |
| 110000 Remuneraciones al personal de carácter                                   | \$3.48              | \$0.00 | \$0.00       | \$0.00 | \$0.00 | \$0.00 | \$0.00      | \$0.00 | \$0.00 | \$0.00 | \$0.00       | \$0.00 | \$3.48         | \$3.48         | \$0.00                       |
| 119000 Sueldos base al personal permanente                                      | \$3.48              | \$0.00 | \$0.00       | \$0.00 | \$0.00 | \$0.00 | \$0.00      | \$0.00 | \$0.00 | \$0.00 | \$0.00       | \$0.00 | \$3.48         | \$3.48         | \$0.00                       |
| 119001 Sueldos  | \$3.48              | \$0.00 | \$0.00       | \$0.00 | \$0.00 | \$0.00 | \$0.00      | \$0.00 | \$0.00 | \$0.00 | \$0.00       | \$0.00 | \$3.48         | \$3.48         | \$0.00                       |





**MUNICIPIO DE TEPETITLÁN  
HIDALGO**  
**Analítico Mensual de Egresos Pagados por Fuente de Financiamiento al 31/dic./2023**  
 (Cuentas con Movimientos)  
 (Cifras en pesos y centavos)

Fecha y hora de Impresión | 19/mar./2024  
12:08 p. m.

| Objeto del Gasto  | Presupuesto Vigente | Ene         | Feb          | Mar          | Abr          | May          | Jun          | Jul          | Ago            | Sep            | Oct          | Nov          | Dic          | Total          | Diferencia (Vigente - Total) |                |
|---|---------------------|-------------|--------------|--------------|--------------|--------------|--------------|--------------|----------------|----------------|--------------|--------------|--------------|----------------|------------------------------|----------------|
| Multas por Ingresos por Colaboracion  | \$3.45              | \$0.00      | \$0.00       | \$0.00       | \$0.00       | \$0.00       | \$0.00       | \$0.00       | \$0.00         | \$0.00         | \$0.00       | \$0.00       | \$3.45       | \$3.45         | \$0.00                       |                |
| <b>017 (FAISMUN) Fondo de Aportaciones para la Infraestructura Social Municipal</b>   |                     |             |              |              |              |              |              |              |                |                |              |              |              |                |                              |                |
| 60000 INVERSION PUBLICA   | \$10,797,456.14     | \$0.00      | \$0.00       | \$0.00       | \$0.00       | \$0.00       | \$0.00       | \$0.00       | \$1,000,000.00 | \$2,900,000.00 | \$0.00       | \$800,000.00 | \$457,202.43 | \$1,675,304.68 | \$7,032,507.11               | \$3,764,948.03 |
| 610000 Obra pública en bienes de dominio public                                       | \$10,797,456.14     | \$0.00      | \$0.00       | \$0.00       | \$0.00       | \$0.00       | \$0.00       | \$0.00       | \$1,000,000.00 | \$2,900,000.00 | \$0.00       | \$800,000.00 | \$457,202.43 | \$1,675,304.68 | \$7,032,507.11               | \$3,764,948.03 |
| 612000 Edificación no habitacional  | \$1,238,308.15      | \$0.00      | \$0.00       | \$0.00       | \$0.00       | \$0.00       | \$0.00       | \$0.00       | \$0.00         | \$0.00         | \$0.00       | \$0.00       | \$0.00       | \$0.00         | \$0.00                       | \$1,238,308.15 |
| 612001 Edificación no habitacional  | \$1,238,308.15      | \$0.00      | \$0.00       | \$0.00       | \$0.00       | \$0.00       | \$0.00       | \$0.00       | \$0.00         | \$0.00         | \$0.00       | \$0.00       | \$0.00       | \$0.00         | \$0.00                       | \$1,238,308.15 |
| 613000 Construcción de obras para el abastecimie                                      | \$900,000.00        | \$0.00      | \$0.00       | \$0.00       | \$0.00       | \$0.00       | \$0.00       | \$0.00       | \$0.00         | \$0.00         | \$0.00       | \$0.00       | \$0.00       | \$0.00         | \$0.00                       | \$900,000.00   |
| 613001 Construcción de obras para el abastecimie                                      | \$900,000.00        | \$0.00      | \$0.00       | \$0.00       | \$0.00       | \$0.00       | \$0.00       | \$0.00       | \$0.00         | \$0.00         | \$0.00       | \$0.00       | \$0.00       | \$0.00         | \$0.00                       | \$900,000.00   |
| 614000 División de terrenos y construcción de obr                                     | \$2,574,689.25      | \$0.00      | \$0.00       | \$0.00       | \$0.00       | \$0.00       | \$0.00       | \$0.00       | \$0.00         | \$0.00         | \$0.00       | \$0.00       | \$0.00       | \$0.00         | \$0.00                       | \$2,574,689.25 |
| 614001 División de terrenos y construcción de obr                                     | \$2,574,689.25      | \$0.00      | \$0.00       | \$0.00       | \$0.00       | \$0.00       | \$0.00       | \$0.00       | \$0.00         | \$0.00         | \$0.00       | \$0.00       | \$0.00       | \$0.00         | \$0.00                       | \$2,574,689.25 |
| 615000 Construcción de vías de comunicación   | \$5,900,000.00      | \$0.00      | \$0.00       | \$0.00       | \$0.00       | \$0.00       | \$0.00       | \$0.00       | \$1,000,000.00 | \$2,900,000.00 | \$0.00       | \$0.00       | \$0.00       | \$0.00         | \$0.00                       | \$3,900,000.00 |
| 615001 Construcción de vías de comunicación   | \$5,900,000.00      | \$0.00      | \$0.00       | \$0.00       | \$0.00       | \$0.00       | \$0.00       | \$0.00       | \$1,000,000.00 | \$2,900,000.00 | \$0.00       | \$0.00       | \$0.00       | \$0.00         | \$0.00                       | \$3,900,000.00 |
| 617000 Instalaciones y equipamiento en construcc                                      | \$284,448.74        | \$0.00      | \$0.00       | \$0.00       | \$0.00       | \$0.00       | \$0.00       | \$0.00       | \$0.00         | \$0.00         | \$0.00       | \$0.00       | \$0.00       | \$0.00         | \$0.00                       | \$284,448.74   |
| 617001 Instalaciones y equipamiento en construcc                                      | \$284,448.74        | \$0.00      | \$0.00       | \$0.00       | \$0.00       | \$0.00       | \$0.00       | \$0.00       | \$0.00         | \$0.00         | \$0.00       | \$0.00       | \$0.00       | \$0.00         | \$0.00                       | \$284,448.74   |
| (FAISMUN) Fondo de Aportaciones pa  | \$10,797,456.14     | \$0.00      | \$0.00       | \$0.00       | \$0.00       | \$0.00       | \$0.00       | \$0.00       | \$1,000,000.00 | \$2,900,000.00 | \$0.00       | \$800,000.00 | \$457,202.43 | \$1,675,304.68 | \$7,032,507.11               | \$3,764,948.03 |
| <b>018 (FORTAMUN) Fondo de Aportaciones para el Fortalecimiento de los Municipios</b> |                     |             |              |              |              |              |              |              |                |                |              |              |              |                |                              |                |
| 10000 SERVICIOS PERSONALES  | \$2,769,608.98      | \$88,949.00 | \$200,155.00 | \$217,289.62 | \$210,599.36 | \$206,180.00 | \$203,669.00 | \$196,891.00 | \$238,368.00   | \$234,103.00   | \$225,903.00 | \$226,242.00 | \$521,260.00 | \$2,769,608.98 | \$0.00                       |                |
| 110000 Remuneraciones al personal de carácter   | \$1,589,920.00      | \$57,275.00 | \$132,842.00 | \$142,392.00 | \$134,892.00 | \$135,558.00 | \$135,411.00 | \$129,621.00 | \$134,792.00   | \$144,538.00   | \$146,553.00 | \$147,843.00 | \$148,093.00 | \$1,589,920.00 | \$0.00                       |                |
| 119000 Sueldos base al personal permanente  | \$1,589,920.00      | \$57,275.00 | \$132,842.00 | \$142,392.00 | \$134,892.00 | \$135,558.00 | \$135,411.00 | \$129,621.00 | \$134,792.00   | \$144,538.00   | \$146,553.00 | \$147,843.00 | \$148,093.00 | \$1,589,920.00 | \$0.00                       |                |
| 119001 Sueldos  | \$1,589,920.00      | \$57,275.00 | \$132,842.00 | \$142,392.00 | \$134,892.00 | \$135,558.00 | \$135,411.00 | \$129,621.00 | \$134,792.00   | \$144,538.00   | \$146,553.00 | \$147,843.00 | \$148,093.00 | \$1,589,920.00 | \$0.00                       |                |
| 130000 Remuneraciones adicionales y especiales  | \$1,179,688.98      | \$31,674.00 | \$67,213.00  | \$74,897.62  | \$75,707.36  | \$70,622.00  | \$68,258.00  | \$67,260.00  | \$103,576.00   | \$89,565.00    | \$79,350.00  | \$78,399.00  | \$373,167.00 | \$1,179,688.98 | \$0.00                       |                |
| 132000 Firmas de vacaciones, dominical y gratific                                     | \$294,955.98        | \$0.00      | \$0.00       | \$5,186.52   | \$4,779.36   | \$0.00       | \$0.00       | \$0.00       | \$0.00         | \$0.00         | \$0.00       | \$0.00       | \$0.00       | \$294,955.98   | \$0.00                       |                |
| 132001 Firmas de vacaciones, dominical y gratific                                     | \$294,955.98        | \$0.00      | \$0.00       | \$5,186.52   | \$4,779.36   | \$0.00       | \$0.00       | \$0.00       | \$0.00         | \$0.00         | \$0.00       | \$0.00       | \$0.00       | \$294,955.98   | \$0.00                       |                |
| 132002 Gratificación Anual  | \$294,955.98        | \$0.00      | \$0.00       | \$5,186.52   | \$4,779.36   | \$0.00       | \$0.00       | \$0.00       | \$0.00         | \$0.00         | \$0.00       | \$0.00       | \$0.00       | \$294,955.98   | \$0.00                       |                |
| 134000 Compensaciones   | \$884,733.00        | \$31,674.00 | \$67,213.00  | \$69,711.00  | \$70,928.00  | \$70,622.00  | \$68,258.00  | \$67,260.00  | \$103,576.00   | \$89,565.00    | \$79,350.00  | \$78,399.00  | \$399,167.00 | \$884,733.00   | \$0.00                       |                |
| 134001 Compensaciones   | \$884,733.00        | \$31,674.00 | \$67,213.00  | \$69,711.00  | \$70,928.00  | \$70,622.00  | \$68,258.00  | \$67,260.00  | \$103,576.00   | \$89,565.00    | \$79,350.00  | \$78,399.00  | \$399,167.00 | \$884,733.00   | \$0.00                       |                |
| 20000 MATERIALES Y SUMINISTROS  | \$310,104.62        | \$0.00      | \$31,085.94  | \$750.00     | \$5,793.47   | \$16,247.60  | \$0.00       | \$0.00       | \$0.00         | \$0.00         | \$72,554.52  | \$70,296.00  | \$106,357.09 | \$310,104.62   | \$0.00                       |                |
| 260000 Combustibles, lubricantes y aditivos   | \$71,325.09         | \$0.00      | \$0.00       | \$0.00       | \$0.00       | \$0.00       | \$0.00       | \$0.00       | \$0.00         | \$0.00         | \$0.00       | \$0.00       | \$0.00       | \$71,325.09    | \$0.00                       |                |
| 261000 Combustibles, lubricantes y aditivos   | \$71,325.09         | \$0.00      | \$0.00       | \$0.00       | \$0.00       | \$0.00       | \$0.00       | \$0.00       | \$0.00         | \$0.00         | \$0.00       | \$0.00       | \$0.00       | \$71,325.09    | \$0.00                       |                |
| 261001 Combustibles y Lubricantes vehiculos y eq                                      | \$71,325.09         | \$0.00      | \$0.00       | \$0.00       | \$0.00       | \$0.00       | \$0.00       | \$0.00       | \$0.00         | \$0.00         | \$0.00       | \$0.00       | \$0.00       | \$71,325.09    | \$0.00                       |                |
| 270000 Vestuario, blancos, prendas de protecció                                       | \$161,576.40        | \$0.00      | \$0.00       | \$0.00       | \$0.00       | \$0.00       | \$0.00       | \$0.00       | \$0.00         | \$0.00         | \$65,528.40  | \$70,296.00  | \$25,752.00  | \$161,576.40   | \$0.00                       |                |
| 271000 Vestuario y uniformes  | \$161,576.40        | \$0.00      | \$0.00       | \$0.00       | \$0.00       | \$0.00       | \$0.00       | \$0.00       | \$0.00         | \$0.00         | \$65,528.40  | \$70,296.00  | \$25,752.00  | \$161,576.40   | \$0.00                       |                |
| 271001 Vestuario, Uniformas   | \$161,576.40        | \$0.00      | \$0.00       | \$0.00       | \$0.00       | \$0.00       | \$0.00       | \$0.00       | \$0.00         | \$0.00         | \$65,528.40  | \$70,296.00  | \$25,752.00  | \$161,576.40   | \$0.00                       |                |
| 280000 Materiales y suministros para seguridad  | \$9,280.00          | \$0.00      | \$0.00       | \$0.00       | \$0.00       | \$0.00       | \$0.00       | \$0.00       | \$0.00         | \$0.00         | \$0.00       | \$0.00       | \$0.00       | \$9,280.00     | \$0.00                       |                |
| 283000 Prendas de protección para seguridad púb                                       | \$9,280.00          | \$0.00      | \$0.00       | \$0.00       | \$0.00       | \$0.00       | \$0.00       | \$0.00       | \$0.00         | \$0.00         | \$0.00       | \$0.00       | \$0.00       | \$9,280.00     | \$0.00                       |                |
| 283001 Prendas de protección para seguridad púb                                       | \$9,280.00          | \$0.00      | \$0.00       | \$0.00       | \$0.00       | \$0.00       | \$0.00       | \$0.00       | \$0.00         | \$0.00         | \$0.00       | \$0.00       | \$0.00       | \$9,280.00     | \$0.00                       |                |



**MUNICIPIO DE TEPETITLÁN  
HIDALGO**  
Análisis Mensual de Egresos Pagados por Fuente de Financiamiento al 31/dic./2023  
(Cuentas con Movimientos)  
(Cifras en pesos y centavos)

Fecha y hora de Impresión | 19/mar./2024  
12:08 p. m.

| Objeto del Gasto  | Presupuesto Vigente   | Ene                | Feb                 | Mar                 | Abr                 | May                 | Jun                   | Jul                   | Ago                 | Sep                 | Oct                 | Nov                 | Dic                   | Total                 | Diferencia (Vigente - Total) |
|---|-----------------------|--------------------|---------------------|---------------------|---------------------|---------------------|-----------------------|-----------------------|---------------------|---------------------|---------------------|---------------------|-----------------------|-----------------------|------------------------------|
| 290000 Herramientas, refacciones y accesorios n   | \$87,923.13           | \$0.00             | \$31,095.94         | \$750.00            | \$5,793.47          | \$16,247.60         | \$0.00                | \$0.00                | \$0.00              | \$7,020.00          | \$7,026.12          | \$0.00              | \$0.00                | \$67,923.13           | \$0.00                       |
| 295000 Refacciones y accesorios menores de equ  | \$87,923.13           | \$0.00             | \$31,095.94         | \$750.00            | \$5,793.47          | \$16,247.60         | \$0.00                | \$0.00                | \$0.00              | \$7,020.00          | \$7,026.12          | \$0.00              | \$0.00                | \$67,923.13           | \$0.00                       |
| 295001 Refacciones  | \$87,923.13           | \$0.00             | \$31,095.94         | \$750.00            | \$5,793.47          | \$16,247.60         | \$0.00                | \$0.00                | \$0.00              | \$7,020.00          | \$7,026.12          | \$0.00              | \$0.00                | \$67,923.13           | \$0.00                       |
| <b>300000 SERVICIOS GENERALES</b>   | <b>\$4,749,088.58</b> | <b>\$0.00</b>      | <b>\$11,327.60</b>  | <b>\$44,726.96</b>  | <b>\$489,248.64</b> | <b>\$459,115.00</b> | <b>\$440,758.01</b>   | <b>\$551,959.40</b>   | <b>\$433,149.00</b> | <b>\$475,337.44</b> | <b>\$497,204.04</b> | <b>\$478,691.09</b> | <b>\$484,464.04</b>   | <b>\$4,344,981.22</b> | <b>\$404,107.36</b>          |
| 310000 Servicios básicos  | \$4,660,732.45        | \$0.00             | \$0.00              | \$44,476.96         | \$483,402.00        | \$457,259.00        | \$437,258.00          | \$537,761.00          | \$433,149.00        | \$459,867.90        | \$460,497.00        | \$478,691.09        | \$484,464.04          | \$4,256,625.89        | \$404,107.36                 |
| 311000 Energía eléctrica  | \$4,654,770.05        | \$0.00             | \$0.00              | \$44,476.96         | \$483,402.00        | \$457,259.00        | \$437,258.00          | \$537,761.00          | \$433,149.00        | \$459,867.90        | \$460,497.00        | \$478,691.09        | \$459,501.64          | \$4,250,692.89        | \$404,107.36                 |
| 311001 Servicio de Energía Eléctrica  | \$4,654,770.05        | \$0.00             | \$0.00              | \$44,476.96         | \$483,402.00        | \$457,259.00        | \$437,258.00          | \$537,761.00          | \$433,149.00        | \$459,867.90        | \$460,497.00        | \$478,691.09        | \$459,501.64          | \$4,250,692.89        | \$404,107.36                 |
| 319000 Servicios integrales y otros servicios   | \$5,982.40            | \$0.00             | \$0.00              | \$0.00              | \$0.00              | \$0.00              | \$0.00                | \$0.00                | \$0.00              | \$0.00              | \$0.00              | \$0.00              | \$5,982.40            | \$0.00                |                              |
| 319001 Servicios integrales y otros servicios   | \$5,982.40            | \$0.00             | \$0.00              | \$0.00              | \$0.00              | \$0.00              | \$0.00                | \$0.00                | \$0.00              | \$0.00              | \$0.00              | \$0.00              | \$5,982.40            | \$0.00                |                              |
| 330000 Servicios profesionales, científicos, técni                                      | \$30,000.00           | \$0.00             | \$0.00              | \$0.00              | \$0.00              | \$0.00              | \$0.00                | \$0.00                | \$0.00              | \$15,670.44         | \$14,329.56         | \$0.00              | \$0.00                | \$30,000.00           | \$0.00                       |
| 336000 Servicios de apoyo administrativo, fotocopi                                      | \$30,000.00           | \$0.00             | \$0.00              | \$0.00              | \$0.00              | \$0.00              | \$0.00                | \$0.00                | \$0.00              | \$15,670.44         | \$14,329.56         | \$0.00              | \$0.00                | \$30,000.00           | \$0.00                       |
| 336001 Servicios de apoyo administrativo, fotocopi                                      | \$30,000.00           | \$0.00             | \$0.00              | \$0.00              | \$0.00              | \$0.00              | \$0.00                | \$0.00                | \$0.00              | \$15,670.44         | \$14,329.56         | \$0.00              | \$0.00                | \$30,000.00           | \$0.00                       |
| 350000 Servicios de instalación, reparación, man  | \$58,356.13           | \$0.00             | \$11,327.60         | \$250.00            | \$4,849.34          | \$1,856.00          | \$3,500.01            | \$14,198.40           | \$0.00              | \$0.00              | \$22,377.48         | \$0.00              | \$0.00                | \$58,356.13           | \$0.00                       |
| 355000 Reparación y mantenimiento de equipo de  | \$58,356.13           | \$0.00             | \$11,327.60         | \$250.00            | \$4,849.34          | \$1,856.00          | \$3,500.01            | \$14,198.40           | \$0.00              | \$0.00              | \$22,377.48         | \$0.00              | \$0.00                | \$58,356.13           | \$0.00                       |
| 355001 Mantenimiento de Vehículos   | \$58,356.13           | \$0.00             | \$11,327.60         | \$250.00            | \$4,849.34          | \$1,856.00          | \$3,500.01            | \$14,198.40           | \$0.00              | \$0.00              | \$22,377.48         | \$0.00              | \$0.00                | \$58,356.13           | \$0.00                       |
| <b>500000 BIENES MUEBLES, INMUEBLES E IN</b>  | <b>\$1,914,523.60</b> | <b>\$0.00</b>      | <b>\$0.00</b>       | <b>\$0.00</b>       | <b>\$0.00</b>       | <b>\$0.00</b>       | <b>\$450,000.00</b>   | <b>\$550,000.00</b>   | <b>\$0.00</b>       | <b>\$81,887.88</b>  | <b>\$81,887.88</b>  | <b>\$21,788.00</b>  | <b>\$113,570.10</b>   | <b>\$1,299,133.86</b> | <b>\$615,389.74</b>          |
| 510000 Mobiliario y equipo de administración  | \$21,788.00           | \$0.00             | \$0.00              | \$0.00              | \$0.00              | \$0.00              | \$0.00                | \$0.00                | \$0.00              | \$0.00              | \$0.00              | \$21,788.00         | \$0.00                | \$21,788.00           | \$0.00                       |
| 515000 Equipo de cómputo y de tecnología de la i  | \$21,788.00           | \$0.00             | \$0.00              | \$0.00              | \$0.00              | \$0.00              | \$0.00                | \$0.00                | \$0.00              | \$0.00              | \$0.00              | \$21,788.00         | \$0.00                | \$21,788.00           | \$0.00                       |
| 515001 Bienes informáticos  | \$21,788.00           | \$0.00             | \$0.00              | \$0.00              | \$0.00              | \$0.00              | \$0.00                | \$0.00                | \$0.00              | \$0.00              | \$0.00              | \$21,788.00         | \$0.00                | \$21,788.00           | \$0.00                       |
| 520000 Mobiliario y equipo educacional y recreat  | \$26,944.00           | \$0.00             | \$0.00              | \$0.00              | \$0.00              | \$0.00              | \$0.00                | \$0.00                | \$0.00              | \$0.00              | \$0.00              | \$0.00              | \$26,944.00           | \$0.00                |                              |
| 523000 Cámaras fotográficas y de video  | \$26,944.00           | \$0.00             | \$0.00              | \$0.00              | \$0.00              | \$0.00              | \$0.00                | \$0.00                | \$0.00              | \$0.00              | \$0.00              | \$0.00              | \$26,944.00           | \$0.00                |                              |
| 523001 Cámaras fotográficas y de video  | \$26,944.00           | \$0.00             | \$0.00              | \$0.00              | \$0.00              | \$0.00              | \$0.00                | \$0.00                | \$0.00              | \$0.00              | \$0.00              | \$0.00              | \$26,944.00           | \$0.00                |                              |
| 540000 Vehículos y equipo de transporte   | \$1,779,165.50        | \$0.00             | \$0.00              | \$0.00              | \$0.00              | \$0.00              | \$450,000.00          | \$550,000.00          | \$0.00              | \$81,887.88         | \$81,887.88         | \$0.00              | \$0.00                | \$1,163,775.76        | \$615,389.74                 |
| 541000 Vehículos y equipo terrestre   | \$1,779,165.50        | \$0.00             | \$0.00              | \$0.00              | \$0.00              | \$0.00              | \$450,000.00          | \$550,000.00          | \$0.00              | \$81,887.88         | \$81,887.88         | \$0.00              | \$0.00                | \$1,163,775.76        | \$615,389.74                 |
| 541001 Vehículos y Equipo Terrestre   | \$1,779,165.50        | \$0.00             | \$0.00              | \$0.00              | \$0.00              | \$0.00              | \$450,000.00          | \$550,000.00          | \$0.00              | \$81,887.88         | \$81,887.88         | \$0.00              | \$0.00                | \$1,163,775.76        | \$615,389.74                 |
| 560000 Maquinaria, otros equipos y herramientas   | \$86,626.10           | \$0.00             | \$0.00              | \$0.00              | \$0.00              | \$0.00              | \$0.00                | \$0.00                | \$0.00              | \$0.00              | \$0.00              | \$0.00              | \$86,626.10           | \$0.00                |                              |
| 565000 Equipo de comunicación y telecomunicaci  | \$86,626.10           | \$0.00             | \$0.00              | \$0.00              | \$0.00              | \$0.00              | \$0.00                | \$0.00                | \$0.00              | \$0.00              | \$0.00              | \$0.00              | \$86,626.10           | \$0.00                |                              |
| 565001 Equipos y Aparatos de Comunicación y Te  | \$86,626.10           | \$0.00             | \$0.00              | \$0.00              | \$0.00              | \$0.00              | \$0.00                | \$0.00                | \$0.00              | \$0.00              | \$0.00              | \$0.00              | \$86,626.10           | \$0.00                |                              |
| <b>(FORTAMUN) Fondo de Aportaciones</b>   | <b>\$9,743,325.73</b> | <b>\$88,349.00</b> | <b>\$242,556.54</b> | <b>\$262,766.53</b> | <b>\$704,641.47</b> | <b>\$681,542.60</b> | <b>\$1,094,427.01</b> | <b>\$1,298,050.40</b> | <b>\$071,517.00</b> | <b>\$786,348.32</b> | <b>\$677,549.44</b> | <b>\$787,017.09</b> | <b>\$1,205,051.23</b> | <b>\$8,723,323.04</b> | <b>\$1,019,497.10</b>        |
| <b>020 Donativo en Especie PEMEX (Acuerdo DCAS/4103/2022 con Ficha GRS/DE/025/2022)</b> |                       |                    |                     |                     |                     |                     |                       |                       |                     |                     |                     |                     |                       |                       |                              |
| 200000 MATERIALES Y SUMINISTROS   | \$537,735.08          | \$177,761.85       | \$239,296.55        | \$263,674.31        | \$157,002.37        | \$0.00              | \$0.00                | \$0.00                | \$0.00              | \$0.00              | \$0.00              | \$0.00              | \$0.00                | \$837,735.08          | \$0.00                       |
| 260000 Combustibles, lubricantes y aditivos   | \$537,735.08          | \$177,761.85       | \$239,296.55        | \$263,674.31        | \$157,002.37        | \$0.00              | \$0.00                | \$0.00                | \$0.00              | \$0.00              | \$0.00              | \$0.00              | \$0.00                | \$837,735.08          | \$0.00                       |
| 261000 Combustibles, lubricantes y aditivos   | \$537,735.08          | \$177,761.85       | \$239,296.55        | \$263,674.31        | \$157,002.37        | \$0.00              | \$0.00                | \$0.00                | \$0.00              | \$0.00              | \$0.00              | \$0.00              | \$0.00                | \$837,735.08          | \$0.00                       |
| 261001 Combustibles y Lubricantes vehículos y eq  | \$537,735.08          | \$177,761.85       | \$239,296.55        | \$263,674.31        | \$157,002.37        | \$0.00              | \$0.00                | \$0.00                | \$0.00              | \$0.00              | \$0.00              | \$0.00              | \$0.00                | \$837,735.08          | \$0.00                       |
| Donativo en Especie PEMEX (Acuerdc  | \$537,735.08          | \$177,761.85       | \$239,296.55        | \$263,674.31        | \$157,002.37        | \$0.00              | \$0.00                | \$0.00                | \$0.00              | \$0.00              | \$0.00              | \$0.00              | \$0.00                | \$837,735.08          | \$0.00                       |

**021 PROGRAMA DE AGUA POTABLE, DRENAJE Y TRATAMIENTO (PROAGUA FEDERAL 2023)**



**MUNICIPIO DE TEPETITLÁN**  
**HIDALGO**  
 Analítico Mensual de Egresos Pagados por Fuente de Financiamiento al 31/dic./2023  
 (Cuentas con Movimientos)  
 (Cifras en pesos y centavos)

| Objeto del Gasto                                   | Presupuesto Vigente | Ene            | Feb            | Mar            | Abr            | May            | Jun            | Jul            | Ago            | Sep            | Oct            | Nov            | Dic             | Total           | Diferencia (Vigente - Total) |
|--|---------------------|----------------|----------------|----------------|----------------|----------------|----------------|----------------|----------------|----------------|----------------|----------------|-----------------|-----------------|------------------------------|
| 600000 INVERSION PUBLICA                           | \$6,147,480.00      | \$0.00         | \$0.00         | \$0.00         | \$0.00         | \$0.00         | \$0.00         | \$0.00         | \$0.00         | \$0.00         | \$600,000.00   | \$983,917.60   | \$1,810,409.14  | \$3,394,326.74  | \$2,753,153.26               |
| 610000 Obra pública en bienes de dominio público   | \$6,147,480.00      | \$0.00         | \$0.00         | \$0.00         | \$0.00         | \$0.00         | \$0.00         | \$0.00         | \$0.00         | \$0.00         | \$600,000.00   | \$983,917.60   | \$1,810,409.14  | \$3,394,326.74  | \$2,753,153.26               |
| 613000 Construcción de obras para el abastecimie   | \$6,147,480.00      | \$0.00         | \$0.00         | \$0.00         | \$0.00         | \$0.00         | \$0.00         | \$0.00         | \$0.00         | \$0.00         | \$600,000.00   | \$983,917.60   | \$1,810,409.14  | \$3,394,326.74  | \$2,753,153.26               |
| 613001 Construcción de obras para el abastecimie   | \$6,147,480.00      | \$0.00         | \$0.00         | \$0.00         | \$0.00         | \$0.00         | \$0.00         | \$0.00         | \$0.00         | \$0.00         | \$600,000.00   | \$983,917.60   | \$1,810,409.14  | \$3,394,326.74  | \$2,753,153.26               |
| PROGRAMA DE AGUA POTABLE, DR                       | \$6,147,480.00      | \$0.00         | \$0.00         | \$0.00         | \$0.00         | \$0.00         | \$0.00         | \$0.00         | \$0.00         | \$0.00         | \$600,000.00   | \$983,917.60   | \$1,810,409.14  | \$3,394,326.74  | \$2,753,153.26               |
| <b>022 Multas por Omision a Obligación Federal</b> |                     |                |                |                |                |                |                |                |                |                |                |                |                 |                 |                              |
| 100000 SERVICIOS PERSONALES                        | \$36.10             | \$0.00         | \$0.00         | \$0.00         | \$0.00         | \$0.00         | \$0.00         | \$0.00         | \$0.00         | \$0.00         | \$0.00         | \$0.00         | \$36.10         | \$36.10         | \$0.00                       |
| 110000 Remuneraciones al personal de carácter      | \$36.10             | \$0.00         | \$0.00         | \$0.00         | \$0.00         | \$0.00         | \$0.00         | \$0.00         | \$0.00         | \$0.00         | \$0.00         | \$0.00         | \$36.10         | \$36.10         | \$0.00                       |
| 110200 Sueldos base al personal permanente         | \$36.10             | \$0.00         | \$0.00         | \$0.00         | \$0.00         | \$0.00         | \$0.00         | \$0.00         | \$0.00         | \$0.00         | \$0.00         | \$0.00         | \$36.10         | \$36.10         | \$0.00                       |
| 110201 Sueldos                                     | \$36.10             | \$0.00         | \$0.00         | \$0.00         | \$0.00         | \$0.00         | \$0.00         | \$0.00         | \$0.00         | \$0.00         | \$0.00         | \$0.00         | \$36.10         | \$36.10         | \$0.00                       |
| Multas por Omision a Obligación Fedr               | \$36.10             | \$0.00         | \$0.00         | \$0.00         | \$0.00         | \$0.00         | \$0.00         | \$0.00         | \$0.00         | \$0.00         | \$0.00         | \$0.00         | \$36.10         | \$36.10         | \$0.00                       |
| <b>Total Final</b>                                 | \$75,555,679.71     | \$2,864,209.98 | \$2,864,209.98 | \$2,977,703.17 | \$3,130,321.56 | \$3,123,222.64 | \$3,314,445.50 | \$4,924,098.57 | \$9,044,801.61 | \$5,064,943.46 | \$6,562,330.19 | \$5,154,975.85 | \$10,903,341.10 | \$50,961,476.14 | \$14,994,203.57              |

  
 ING. GABRIEL GONZALEZ HERNANDEZ SANTIAGO  
 TESORERA MUNICIPAL  
 2020-2024  
 ING. ELIAS CASTILLO RAMIREZ  
 PRESIDENCIA MUNICIPAL  
  
 2020-2024

  
 LIC. ANA YARET GARCIA ROSAS  
 SINDICO PROCURADOR  
 2020-2024

**OPERADO**

"Bajo Protesta de Decir Verdad Declaramos que los Estados Financieros, Presupuestales y sus Notas, son Razonablemente Correctos y son Responsabilidad del Emisor."

"BAJO PROTESTA DE DECIR VERDAD DECLARAMOS QUE LAS CIFRAS CONTENIDAS EN ESTE ESTADO FINANCIERO SON VERACES Y CONTIENEN TODA LA INFORMACIÓN REFERENTE A LA EJECUCIÓN DE LOS RESULTADOS DEL "MUNICIPIO DE TEPETITLÁN". AFIRMANDO SER LEGALMENTE RESPONSABLES DE LA AUTENTICIDAD Y VERACIDAD DE LAS MISMAS Y ASIMISMO ASUMIMOS LA RESPONSABILIDAD DERIVADA DE CUALQUIER DECLARACIÓN EN FALSO SOBRE LAS MISMAS"



**MUNICIPIO DE TEPETITLÁN  
HIDALGO**  
Estado Analítico Mensual de Ingresos  
Al 31/dic./2023



Fecha y hora de Impresión: 14/ene/2024 02:04 p. m.

| Rubro de Ingreso                              | Presupuesto Vigente | Ene           | Feb          | Mar          | Abr         | May         | Jun           | Jul         | Ago          | Sep         | Oct         | Nov         | Dic         | Total          | Diferencia (Vigente - Total) |
|---|---------------------|---------------|--------------|--------------|-------------|-------------|---------------|-------------|--------------|-------------|-------------|-------------|-------------|----------------|------------------------------|
| 11 Impuestos sobre los ingresos               | \$7,425.50          | \$150.00      | \$450.00     | \$1,350.00   | \$3,450.00  | \$300.00    | \$0.00        | \$450.00    | \$0.00       | \$150.00    | \$1,125.50  | \$0.00      | \$0.00      | \$7,425.50     | \$0.00                       |
| 11-02 Impuesto Sobre Juegos Permitidos        | \$2,625.50          | \$0.00        | \$0.00       | \$0.00       | \$1,500.00  | \$0.00      | \$0.00        | \$0.00      | \$0.00       | \$0.00      | \$1,125.50  | \$0.00      | \$0.00      | \$2,625.50     | \$0.00                       |
| 11-03 Impuesto a Comercios Ambulantes         | \$4,800.00          | \$150.00      | \$450.00     | \$1,350.00   | \$1,950.00  | \$300.00    | \$0.00        | \$450.00    | \$0.00       | \$150.00    | \$0.00      | \$0.00      | \$0.00      | \$4,800.00     | \$0.00                       |
| 12 Impuestos sobre el patrimonio              | \$383,038.07        | \$575,901.70  | \$248,821.79 | \$69,440.42  | \$17,435.34 | \$37,514.64 | -\$197,280.34 | \$16,248.66 | \$28,859.88  | \$28,246.74 | \$11,239.62 | \$9,891.00  | \$6,729.24  | \$383,038.07   | \$0.00                       |
| 12-01 Impuesto Predial                        | \$779,725.35        | \$451,266.50  | \$193,741.23 | \$50,585.80  | \$15,419.34 | \$16,588.48 | \$6,446.34    | \$11,544.66 | \$19,381.30  | \$6,238.14  | \$6,535.62  | \$5,187.00  | \$2,697.24  | \$779,725.35   | \$0.00                       |
| 12-01-01 Rustico                              | \$386,166.81        | \$463,286.50  | \$213,397.35 | \$52,477.65  | \$11,580.96 | \$13,486.28 | \$6,809.44    | \$6,876.36  | \$8,289.20   | \$4,772.64  | \$6,016.92  | \$4,149.50  | \$1,659.84  | \$791,722.14   | -\$205,555.33                |
| 12-01-02 Urbano                               | \$192,448.52        | \$199,978.25  | \$35,534.70  | \$16,079.50  | \$3,630.90  | \$3,112.20  | \$3,630.90    | \$4,668.30  | \$2,082.10   | \$1,556.10  | \$518.70    | \$1,037.40  | \$1,037.40  | \$272,966.45   | -\$80,517.93                 |
| 12-01-03 Ejidal                               | \$1,110.02          | \$95.25       | \$522.44     | \$414.96     | \$207.48    | \$0.00      | \$0.00        | \$0.00      | \$0.00       | \$0.00      | \$0.00      | \$0.00      | \$0.00      | \$1,341.13     | -\$231.11                    |
| 12-01-04 Descuento de Impuesto Predial        | \$0.00              | -\$212,094.00 | -\$55,823.26 | -\$19,396.31 | \$0.00      | \$0.00      | \$0.00        | \$0.00      | \$0.00       | \$0.00      | \$0.00      | \$0.00      | \$0.00      | -\$328,304.37  | \$286,304.37                 |
| 12-01-04-1 Descuento de Impuesto Predial p    | \$0.00              | -\$78,374.30  | -\$29,429.81 | -\$4,267.29  | \$0.00      | \$0.00      | \$0.00        | \$0.00      | \$0.00       | \$0.00      | \$0.00      | \$0.00      | \$0.00      | -\$112,070.40  | \$112,070.40                 |
| 12-01-04-2 Descuento de Impuesto Predial Ju   | \$0.00              | -\$133,720.50 | -\$26,394.45 | -\$14,119.02 | \$0.00      | \$0.00      | \$0.00        | \$0.00      | \$0.00       | \$0.00      | \$0.00      | \$0.00      | \$0.00      | -\$174,233.97  | \$174,233.97                 |
| 12-02 Rezago de Impuesto Predial              | \$0.00              | \$119,595.50  | \$48,362.56  | \$42,470.62  | \$0.00      | \$0.00      | -\$210,426.68 | \$0.00      | \$0.00       | \$0.00      | \$0.00      | \$0.00      | \$0.00      | \$0.00         | \$0.00                       |
| 12-02-01 Rustico                              | \$0.00              | \$93,687.50   | \$36,949.16  | \$38,142.48  | \$0.00      | \$0.00      | -\$166,778.14 | \$0.00      | \$0.00       | \$0.00      | \$0.00      | \$0.00      | \$0.00      | \$0.00         | \$0.00                       |
| 12-02-02 Urbano                               | \$0.00              | \$25,908.00   | \$11,411.40  | \$5,705.70   | \$0.00      | \$0.00      | -\$43,658.10  | \$0.00      | \$0.00       | \$0.00      | \$0.00      | \$0.00      | \$0.00      | \$0.00         | \$0.00                       |
| 12-02-03 Ejidal                               | \$0.00              | \$0.00        | \$0.00       | \$622.44     | \$0.00      | \$0.00      | -\$622.44     | \$0.00      | \$0.00       | \$0.00      | \$0.00      | \$0.00      | \$0.00      | \$0.00         | \$0.00                       |
| 12-03 Traslado de Dominio y Otras Opera       | \$133,212.72        | \$5,040.00    | \$6,723.00   | \$9,394.00   | \$2,916.00  | \$20,915.56 | \$3,696.00    | \$4,704.00  | \$18,478.56  | \$21,916.00 | \$4,704.00  | \$4,704.00  | \$4,032.00  | \$133,212.72   | \$0.00                       |
| 17 Accesorios de Impuestos                    | \$185,870.67        | \$55,266.50   | \$23,059.85  | \$21,496.02  | \$8,365.74  | \$10,093.81 | \$10,357.54   | \$17,404.30 | \$10,755.67  | \$7,544.08  | \$7,519.23  | \$8,266.12  | \$5,751.41  | \$185,870.67   | \$0.00                       |
| 17-01 Recargos de Impuesto Predial            | \$185,870.67        | \$55,266.50   | \$23,059.85  | \$21,496.02  | \$8,365.74  | \$10,093.81 | \$10,357.54   | \$17,404.30 | \$10,755.67  | \$7,544.08  | \$7,519.23  | \$8,266.12  | \$5,751.41  | \$185,870.67   | \$0.00                       |
| 17-01-01 Recargos de Impuesto Predial         | \$185,870.67        | \$55,266.50   | \$23,059.85  | \$21,496.02  | \$8,365.74  | \$10,093.81 | \$10,357.54   | \$17,404.30 | \$10,755.67  | \$7,544.08  | \$7,519.23  | \$8,266.12  | \$5,751.41  | \$185,870.67   | \$0.00                       |
| 19 Impuestos no Comprendidos en la Ley        | \$349,438.52        | \$0.00        | \$0.00       | \$0.00       | \$15,975.96 | \$15,457.46 | \$226,713.86  | \$26,972.44 | \$18,361.96  | \$12,261.32 | \$12,760.02 | \$12,033.84 | \$8,021.64  | \$349,438.52   | \$0.00                       |
| 19-01 Rezago de Impuesto Predial              | \$349,438.52        | \$0.00        | \$0.00       | \$0.00       | \$15,975.96 | \$15,457.46 | \$226,713.86  | \$26,972.44 | \$18,361.96  | \$12,261.32 | \$12,760.02 | \$12,033.84 | \$8,021.64  | \$349,438.52   | \$0.00                       |
| 19-01-01 Rustico                              | \$258,495.54        | \$0.00        | \$0.00       | \$0.00       | \$10,166.52 | \$12,893.96 | \$173,211.02  | \$11,411.44 | \$16,805.88  | \$9,091.72  | \$11,203.92 | \$8,969.04  | \$4,772.04  | \$258,495.54   | \$0.00                       |
| 19-01-02 Urbano                               | \$89,708.10         | \$0.00        | \$0.00       | \$0.00       | \$5,187.00  | \$2,593.50  | \$52,880.40   | \$15,561.00 | \$1,556.10   | \$4,169.60  | \$1,556.10  | \$2,074.80  | \$4,148.60  | \$89,708.10    | \$0.00                       |
| 19-01-03 Ejidal                               | \$1,244.88          | \$0.00        | \$0.00       | \$0.00       | \$622.44    | \$0.00      | \$622.44      | \$0.00      | \$0.00       | \$0.00      | \$0.00      | \$0.00      | \$0.00      | \$1,244.88     | \$0.00                       |
| 43 Derechos por prestación de servicios       | \$1,866,018.40      | \$921,677.58  | \$251,402.57 | \$177,451.87 | \$69,730.38 | \$71,872.50 | -\$104,955.00 | \$91,014.94 | \$116,418.11 | \$56,419.46 | \$67,902.07 | \$47,067.00 | \$74,991.89 | \$1,861,093.87 | \$18,504.53                  |
| 43-01 Derechos por Servicios Públicos         | \$1,168,324.92      | \$868,702.00  | \$185,878.50 | \$124,179.50 | \$22,305.00 | \$24,597.50 | -\$153,932.00 | \$18,819.00 | \$12,802.00  | \$9,335.50  | \$13,410.00 | \$11,302.00 | \$12,007.00 | \$1,149,400.00 | \$18,504.93                  |
| 43-01-02 Derechos por Servicio de Agua Pot    | \$1,138,042.83      | \$867,088.00  | \$183,331.00 | \$121,331.00 | \$10,310.00 | \$22,434.00 | -\$159,500.00 | \$15,885.00 | \$9,722.00   | \$9,449.00  | \$11,407.50 | \$7,250.00  | \$10,530.50 | \$1,120,118.00 | \$18,504.83                  |
| 43-01-02-1 Servicio de Agua Potable           | \$810,597.43        | \$638,309.50  | \$146,647.00 | \$86,847.00  | \$16,348.00 | \$15,944.00 | -\$158,597.50 | \$10,653.00 | \$8,107.00   | \$6,934.00  | \$8,177.50  | \$4,020.00  | \$5,250.00  | \$791,672.50   | \$18,504.93                  |
| 43-01-02-2 Servicio de Agua Potable Ejercid   | \$80,000.00         | \$552,684.00  | \$86,256.00  | \$48,345.00  | \$16,348.00 | \$15,944.00 | \$15,812.00   | \$10,653.00 | \$8,107.00   | \$6,934.00  | \$8,177.50  | \$4,020.00  | \$5,250.00  | \$791,672.50   | \$18,504.93                  |
| 43-01-02-3 Rezago de Servicio de Agua Pot     | \$0.00              | \$85,515.50   | \$47,362.00  | \$41,502.00  | \$0.00      | \$0.00      | -\$174,409.50 | \$0.00      | \$0.00       | \$0.00      | \$0.00      | \$0.00      | \$0.00      | \$0.00         | \$0.00                       |
| 43-01-02-4 Servicio de Agua Potable Art. 124  | \$267,398.00        | \$215,070.00  | \$32,127.00  | \$20,469.00  | -\$268.00   | \$0.00      | \$0.00        | \$0.00      | \$0.00       | \$0.00      | \$0.00      | \$0.00      | \$0.00      | \$267,398.00   | \$0.00                       |
| 43-01-02-5 Instalación al Servicio de Agua Po | \$46,811.50         | \$6,436.50    | \$2,422.50   | \$7,267.50   | \$3,230.00  | \$6,460.00  | \$1,615.00    | \$4,845.00  | \$1,615.00   | \$1,815.00  | \$3,230.00  | \$3,230.00  | \$4,845.00  | \$46,811.50    | \$0.00                       |
| 43-01-02-6 Reconexión al Servicio de Agua P   | \$1,161.00          | \$387.00      | \$387.00     | \$0.00       | \$0.00      | \$0.00      | \$0.00        | \$387.00    | \$0.00       | \$0.00      | \$0.00      | \$0.00      | \$0.00      | \$1,161.00     | \$0.00                       |
| 43-01-02-7 Cambio de Nombre o Modificació     | \$12,560.00         | \$6,280.00    | \$2,747.50   | \$2,747.50   | \$0.00      | \$0.00      | \$392.50      | \$0.00      | \$0.00       | \$0.00      | \$0.00      | \$0.00      | \$392.50    | \$12,560.00    | \$0.00                       |
| 43-01-02-8 Baja Temporal del Servicio         | \$515.00            | \$515.00      | \$0.00       | \$0.00       | \$0.00      | \$0.00      | \$0.00        | \$0.00      | \$0.00       | \$0.00      | \$0.00      | \$0.00      | \$0.00      | \$515.00       | \$0.00                       |



MUNICIPIO DE TEPETITLÁN  
HIDALGO  
Estado Analítico Mensual de Ingresos  
Al 31/dic./2023



Fecha y hora de Impresión 14/ene/2024 02:04 p. m.

| Rubro de Ingreso | Presupuesto Vigente                 | Ene          | Feb         | Mar         | Abr         | May         | Jun         | Jul         | Ago         | Sep         | Oct         | Nov         | Dic         | Total       | Diferencia (Vigente - Total) |        |
|------------------|-------------------------------------|--------------|-------------|-------------|-------------|-------------|-------------|-------------|-------------|-------------|-------------|-------------|-------------|-------------|------------------------------|--------|
| 43-01-03         | Derechos por Servicio de Drenaje y  | \$3,698.00   | \$0.00      | \$0.00      | \$0.00      | \$0.00      | \$0.00      | \$0.00      | \$0.00      | \$0.00      | \$0.00      | \$1,591.50  | \$230.50    | \$3,698.00  | \$0.00                       |        |
| 43-01-03-01      | Instalación al Sistema de Drenaje   | \$3,698.00   | \$0.00      | \$0.00      | \$0.00      | \$0.00      | \$0.00      | \$0.00      | \$0.00      | \$0.00      | \$0.00      | \$1,591.50  | \$230.50    | \$3,698.00  | \$0.00                       |        |
| 43-01-04         | Derechos por Uso de Rastro, Cuart   | \$9,899.50   | \$487.50    | \$1,151.00  | \$488.00    | \$836.50    | \$1,475.00  | \$945.50    | \$915.00    | \$924.50    | \$1,044.50  | \$305.00    | \$467.00    | \$9,899.50  | \$0.00                       |        |
| 43-01-04-01      | Registro de Fierros para Marcar C   | \$2,676.00   | \$223.00    | \$223.00    | \$0.00      | \$223.00    | \$669.00    | \$0.00      | \$0.00      | \$223.00    | \$0.00      | \$892.00    | \$0.00      | \$2,676.00  | \$0.00                       |        |
| 43-01-04-02      | Reformo del Registro o Revisión     | \$954.00     | \$0.00      | \$318.00    | \$0.00      | \$159.00    | \$318.00    | \$0.00      | \$0.00      | \$0.00      | \$159.00    | \$0.00      | \$0.00      | \$954.00    | \$0.00                       |        |
| 43-01-04-03      | Guias de Movilización               | \$6,069.50   | \$274.50    | \$610.00    | \$489.00    | \$457.50    | \$458.00    | \$645.50    | \$915.00    | \$701.50    | \$438.00    | \$152.50    | \$305.00    | \$244.00    | \$6,069.50                   | \$0.00 |
| 43-01-05         | Derechos por Servicio y Uso de Pen  | \$15,884.50  | \$1,116.50  | \$1,395.50  | \$2,354.50  | \$2,155.50  | \$718.50    | \$1,197.50  | \$958.00    | \$2,155.00  | \$239.50    | \$958.00    | \$2,155.50  | \$478.00    | \$15,884.50                  | \$0.00 |
| 43-01-05-01      | Información de Cadaveres y Resto    | \$15,088.50  | \$718.50    | \$1,197.50  | \$2,155.50  | \$2,155.50  | \$718.50    | \$1,197.50  | \$958.00    | \$2,155.00  | \$239.50    | \$958.00    | \$2,155.50  | \$478.00    | \$15,088.50                  | \$0.00 |
| 43-01-05-02      | Construcción o Instalación de Mon   | \$796.00     | \$398.00    | \$199.00    | \$199.00    | \$0.00      | \$0.00      | \$0.00      | \$0.00      | \$0.00      | \$0.00      | \$0.00      | \$0.00      | \$796.00    | \$0.00                       |        |
| 43-02            | Derechos por Registro, Licencias y  | \$255,661.40 | \$35,646.50 | \$39,816.50 | \$34,182.00 | \$25,797.00 | \$28,923.50 | \$31,742.00 | \$46,417.50 | \$33,266.00 | \$26,202.00 | \$22,232.00 | \$19,773.00 | \$12,724.00 | \$356,661.40                 | \$0.00 |
| 43-02-01         | Derechos por Registro Familiar      | \$53,735.50  | \$2,308.50  | \$1,845.00  | \$6,292.50  | \$6,354.50  | \$3,350.00  | \$5,211.00  | \$5,589.00  | \$6,083.00  | \$4,336.50  | \$3,849.50  | \$3,289.50  | \$5,128.50  | \$53,735.50                  | \$0.00 |
| 43-02-01-01      | Inscripción de Sentencias de Auto   | \$9,333.00   | \$518.50    | \$518.50    | \$1,555.50  | \$0.00      | \$1,037.00  | \$1,037.00  | \$1,555.50  | \$1,037.00  | \$618.50    | \$518.50    | \$0.00      | \$1,037.00  | \$9,333.00                   | \$0.00 |
| 43-02-01-02      | Reconocimiento de Hijo              | \$433.00     | \$0.00      | \$0.00      | \$0.00      | \$0.00      | \$433.00    | \$0.00      | \$0.00      | \$0.00      | \$0.00      | \$0.00      | \$0.00      | \$433.00    | \$0.00                       |        |
| 43-02-01-03      | Registro de Matrimonio              | \$10,481.50  | \$0.00      | \$0.00      | \$0.00      | \$1,823.00  | \$911.50    | \$0.00      | \$1,823.00  | \$911.50    | \$1,823.00  | \$0.00      | \$2,278.00  | \$10,481.50 | \$0.00                       |        |
| 43-02-01-04      | Registro de Defunción               | \$11,303.50  | \$0.00      | \$962.00    | \$1,443.00  | \$1,683.50  | \$240.50    | \$962.00    | \$240.50    | \$240.50    | \$240.50    | \$1,683.50  | \$721.50    | \$11,303.50 | \$0.00                       |        |
| 43-02-01-05      | Anulación de Actas Ordenadas po     | \$7,280.50   | \$346.00    | \$364.50    | \$910.00    | \$364.00    | \$728.00    | \$728.00    | \$728.00    | \$728.00    | \$1,020.00  | \$364.00    | \$1,020.00  | \$7,280.50  | \$0.00                       |        |
| 43-02-01-06      | Por la Validz Jurídica de Cualqui   | \$14,904.00  | \$1,242.00  | \$0.00      | \$2,484.00  | \$2,484.00  | \$0.00      | \$2,484.00  | \$1,242.00  | \$1,242.00  | \$2,484.00  | \$0.00      | \$1,242.00  | \$0.00      | \$14,904.00                  | \$0.00 |
| 43-02-02         | Derechos por Servicios de Certifica | \$291,771.00 | \$28,025.00 | \$35,862.00 | \$27,412.50 | \$19,156.50 | \$24,956.50 | \$25,671.00 | \$49,828.50 | \$27,122.00 | \$21,865.50 | \$18,382.50 | \$14,899.50 | \$7,595.50  | \$291,771.00                 | \$0.00 |
| 43-02-02-01      | Certificación y Expedición de Copi  | \$49.00      | \$0.00      | \$0.00      | \$0.00      | \$0.00      | \$0.00      | \$0.00      | \$0.00      | \$0.00      | \$0.00      | \$0.00      | \$0.00      | \$49.00     | \$0.00                       |        |
| 43-02-02-02      | Expedición de Actas del Registro t  | \$225,556.00 | \$22,413.50 | \$29,216.50 | \$20,962.50 | \$12,642.00 | \$17,415.00 | \$21,607.50 | \$30,166.00 | \$22,671.50 | \$16,125.00 | \$13,932.00 | \$12,190.00 | \$6,190.00  | \$225,556.00                 | \$0.00 |
| 43-02-02-03      | Copia Fiel Certificada del Libro    | \$21,478.50  | \$1,548.00  | \$2,638.00  | \$2,898.00  | \$2,193.00  | \$1,354.50  | \$1,225.50  | \$3,354.00  | \$1,741.50  | \$1,225.50  | \$1,999.50  | \$903.00    | \$258.00    | \$21,478.50                  | \$0.00 |
| 43-02-02-04      | Expedición de Constancia en Gen     | \$44,569.50  | \$4,063.50  | \$3,806.50  | \$3,612.00  | \$4,321.50  | \$6,063.00  | \$2,839.00  | \$7,288.50  | \$2,709.00  | \$4,515.00  | \$2,451.00  | \$1,806.00  | \$1,096.50  | \$44,569.50                  | \$0.00 |
| 43-02-02-05      | Buscada en Archivo de Antecede      | \$118.00     | \$0.00      | \$0.00      | \$0.00      | \$0.00      | \$118.00    | \$0.00      | \$0.00      | \$0.00      | \$0.00      | \$0.00      | \$0.00      | \$118.00    | \$0.00                       |        |
| 43-02-03         | Derechos por Servicio de Expedici   | \$7,234.00   | \$4,127.00  | \$0.00      | \$377.00    | \$286.00    | \$0.00      | \$890.00    | \$0.00      | \$0.00      | \$0.00      | \$1,584.00  | \$0.00      | \$7,234.00  | \$0.00                       |        |
| 43-02-03-01      | Aportar                             | \$3,122.00   | \$2,066.00  | \$0.00      | \$0.00      | \$0.00      | \$0.00      | \$0.00      | \$0.00      | \$0.00      | \$0.00      | \$1,066.00  | \$0.00      | \$3,122.00  | \$0.00                       |        |
| 43-02-03-02      | Renovación                          | \$4,112.00   | \$2,061.00  | \$0.00      | \$377.00    | \$286.00    | \$0.00      | \$890.00    | \$0.00      | \$0.00      | \$0.00      | \$1,066.00  | \$0.00      | \$4,112.00  | \$0.00                       |        |
| 43-02-05         | Derechos por Expedición, Revalida   | \$3,592.00   | \$1,188.00  | \$1,781.00  | \$0.00      | \$0.00      | \$623.00    | \$0.00      | \$0.00      | \$0.00      | \$0.00      | \$0.00      | \$0.00      | \$3,592.00  | \$0.00                       |        |
| 43-02-05-01      | Renovación                          | \$3,592.00   | \$1,188.00  | \$1,781.00  | \$0.00      | \$0.00      | \$623.00    | \$0.00      | \$0.00      | \$0.00      | \$0.00      | \$0.00      | \$0.00      | \$3,592.00  | \$0.00                       |        |
| 43-02-06         | Derechos por Expedición y Revalida  | \$328.00     | \$0.00      | \$328.00    | \$0.00      | \$0.00      | \$0.00      | \$0.00      | \$0.00      | \$0.00      | \$0.00      | \$0.00      | \$0.00      | \$328.00    | \$0.00                       |        |
| 43-03            | Derechos en Materia de Desarrollo l | \$312,997.07 | \$15,476.08 | \$23,379.17 | \$17,919.47 | \$21,438.28 | \$17,891.50 | \$16,665.00 | \$25,588.44 | \$64,377.11 | \$19,638.96 | \$29,581.07 | \$15,897.00 | \$45,664.89 | \$312,997.07                 | \$0.00 |
| 43-03-01         | Derechos por Alineamiento, Destinc  | \$7,790.00   | \$942.50    | \$886.00    | \$491.50    | \$1,022.00  | \$1,090.00  | \$1,500.00  | \$272.00    | \$68.00     | \$272.00    | \$544.00    | \$544.00    | \$68.00     | \$7,790.00                   | \$0.00 |
| 43-03-01-01      | Por la Practica de Deslinde (Para l | \$491.50     | \$0.00      | \$0.00      | \$491.50    | \$0.00      | \$0.00      | \$0.00      | \$0.00      | \$0.00      | \$0.00      | \$0.00      | \$0.00      | \$491.50    | \$0.00                       |        |
| 43-03-01-02      | Constancia de Número Oficial        | \$776.50     | \$126.50    | \$130.00    | \$0.00      | \$130.00    | \$130.00    | \$260.00    | \$0.00      | \$0.00      | \$0.00      | \$0.00      | \$0.00      | \$776.50    | \$0.00                       |        |
| 43-03-01-03      | Constancia de Alineamiento, Limb    | \$2,420.00   | \$0.00      | \$484.00    | \$0.00      | \$484.00    | \$484.00    | \$668.00    | \$0.00      | \$0.00      | \$0.00      | \$0.00      | \$0.00      | \$2,420.00  | \$0.00                       |        |
| 43-03-01-04      | Constancias de No Afectación de l   | \$4,012.00   | \$616.00    | \$272.00    | \$0.00      | \$498.00    | \$476.00    | \$272.00    | \$272.00    | \$68.00     | \$272.00    | \$544.00    | \$68.00     | \$4,012.00  | \$0.00                       |        |

**MUNICIPIO DE TEPETITLÁN**  
**HIDALGO**  
**Estado Analítico Mensual de Ingresos**  
**Al 31/dic./2023**



Fecha y hora de Impresión: 14/ene./2024 02:04 p. m.

| Rubro de Ingreso | Presupuesto Vigente                 | Enc            | Feb         | Mar         | Abr         | May         | Jun          | Jul          | Ago         | Sep          | Oct          | Nov         | Dic         | Total       | Diferencia (Vigente - Total) |        |
|------------------|-------------------------------------|----------------|-------------|-------------|-------------|-------------|--------------|--------------|-------------|--------------|--------------|-------------|-------------|-------------|------------------------------|--------|
| 43-03-02         | Derechos por Realización y Exposit  | \$116,047.00   | \$14,079.00 | \$5,415.00  | \$1,083.00  | \$10,260.00 | \$16,245.00  | \$8,807.00   | \$12,597.00 | \$10,830.00  | \$6,498.00   | \$15,675.00 | \$13,167.00 | \$3,591.00  | \$116,047.00                 | \$0.00 |
| 43-03-02         | Realización de Avalúos Catastrales  | \$72,903.00    | \$8,892.00  | \$3,420.00  | \$684.00    | \$6,156.00  | \$10,260.00  | \$4,789.00   | \$7,324.00  | \$6,840.00   | \$4,104.00   | \$9,976.00  | \$8,208.00  | \$2,451.00  | \$72,903.00                  | \$0.00 |
| 43-03-02         | Expedición de Avalúos Catastrales   | \$41,895.00    | \$5,187.00  | \$1,965.00  | \$389.00    | \$3,591.00  | \$5,985.00   | \$2,793.00   | \$4,389.00  | \$3,990.00   | \$2,394.00   | \$5,586.00  | \$4,788.00  | \$798.00    | \$41,895.00                  | \$0.00 |
| 43-03-02         | Por Reposición de Avalúo Catastr    | \$3,249.00     | \$0.00      | \$0.00      | \$0.00      | \$513.00    | \$0.00       | \$1,328.00   | \$684.00    | \$0.00       | \$0.00       | \$313.00    | \$171.00    | \$342.00    | \$3,249.00                   | \$0.00 |
| 43-03-04         | Derechos por Licencias para Const   | \$1,484.58     | \$454.58    | \$0.00      | \$518.00    | \$515.00    | \$0.00       | \$0.00       | \$0.00      | \$0.00       | \$0.00       | \$0.00      | \$0.00      | \$0.00      | \$1,484.58                   | \$0.00 |
| 43-03-08         | Derechos por la Participación en Cc | \$168,004.24   | \$0.00      | \$17,078.17 | \$14,736.97 | \$8,641.38  | \$0.00       | \$0.00       | \$8,820.69  | \$51,293.11  | \$12,688.96  | \$13,382.07 | \$0.00      | \$41,232.89 | \$168,004.24                 | \$0.00 |
| 43-03-09         | Supervisión de Obra Pública (1% v   | \$168,004.24   | \$0.00      | \$17,078.17 | \$14,736.97 | \$8,641.38  | \$0.00       | \$0.00       | \$8,820.69  | \$51,293.11  | \$12,688.96  | \$13,382.07 | \$0.00      | \$41,232.89 | \$168,004.24                 | \$0.00 |
| 43-03-09         | Derechos por Expedición de Dictar   | \$17,761.25    | \$0.00      | \$0.00      | \$1,083.00  | \$0.00      | \$46.50      | \$8,559.00   | \$4,988.75  | \$2,186.00   | \$0.00       | \$2,186.00  | \$0.00      | \$2,186.00  | \$17,761.25                  | \$0.00 |
| 43-03-09         | Dembo y Poda de Arboles en Prat     | \$17,761.25    | \$0.00      | \$0.00      | \$1,083.00  | \$0.00      | \$46.50      | \$8,559.00   | \$4,988.75  | \$2,186.00   | \$0.00       | \$2,186.00  | \$0.00      | \$2,186.00  | \$17,761.25                  | \$0.00 |
| 43-04            | Derechos por Servicios Prestados e  | \$22,035.00    | \$1,853.00  | \$2,328.00  | \$1,177.00  | \$190.00    | \$578.00     | \$190.00     | \$6,034.00  | \$2,643.00   | \$2,679.00   | \$95.00     | \$4,308.00  | \$22,035.00 | \$0.00                       |        |
| 43-04-01         | Derechos por Servicios Prestados e  | \$22,035.00    | \$1,853.00  | \$2,328.00  | \$1,177.00  | \$190.00    | \$578.00     | \$190.00     | \$6,034.00  | \$2,643.00   | \$2,679.00   | \$95.00     | \$4,308.00  | \$22,035.00 | \$0.00                       |        |
| 43-04-01         | Arriastre de Grúa en Boulevard o C  | \$95.00        | \$0.00      | \$0.00      | \$65.00     | \$0.00      | \$0.00       | \$0.00       | \$0.00      | \$0.00       | \$0.00       | \$0.00      | \$0.00      | \$95.00     | \$0.00                       |        |
| 43-04-01         | Expedición de Constancia de No li   | \$3,325.00     | \$0.00      | \$475.00    | \$0.00      | \$190.00    | \$578.00     | \$190.00     | \$475.00    | \$190.00     | \$285.00     | \$95.00     | \$285.00    | \$3,325.00  | \$0.00                       |        |
| 43-04-01         | Dictamen de Riesgo en Materia de    | \$18,615.00    | \$1,853.00  | \$1,853.00  | \$1,082.00  | \$0.00      | \$0.00       | \$0.00       | \$5,559.00  | \$1,853.00   | \$2,394.00   | \$0.00      | \$4,321.00  | \$18,615.00 | \$0.00                       |        |
| 45               | Accesorios de Derechos              | \$60,032.00    | \$16,720.00 | \$12,160.00 | \$9,680.00  | \$2,896.00  | \$4,064.00   | \$3,168.00   | \$2,468.00  | \$1,472.00   | \$1,776.00   | \$1,968.00  | \$1,120.00  | \$2,580.00  | \$60,032.00                  | \$0.00 |
| 45-01            | Recargos del Servicio de Agua Pot   | \$60,032.00    | \$16,720.00 | \$12,160.00 | \$9,680.00  | \$2,896.00  | \$4,064.00   | \$3,168.00   | \$2,468.00  | \$1,472.00   | \$1,776.00   | \$1,968.00  | \$1,120.00  | \$2,580.00  | \$60,032.00                  | \$0.00 |
| 45-01-01         | Recargos del Servicio de Agua Pot   | \$60,032.00    | \$16,720.00 | \$12,160.00 | \$9,680.00  | \$2,896.00  | \$4,064.00   | \$3,168.00   | \$2,468.00  | \$1,472.00   | \$1,776.00   | \$1,968.00  | \$1,120.00  | \$2,580.00  | \$60,032.00                  | \$0.00 |
| 49               | Derechos no Comprendidos en la Ley  | \$286,501.50   | \$0.00      | \$0.00      | \$0.00      | \$20,922.00 | \$21,791.00  | \$198,051.50 | \$11,207.00 | \$7,527.00   | \$6,477.00   | \$7,649.00  | \$4,417.00  | \$8,460.00  | \$286,501.50                 | \$0.00 |
| 49-01            | Rezago Servicio de Agua Potable     | \$286,501.50   | \$0.00      | \$0.00      | \$0.00      | \$20,922.00 | \$21,791.00  | \$198,051.50 | \$11,207.00 | \$7,527.00   | \$6,477.00   | \$7,649.00  | \$4,417.00  | \$8,460.00  | \$286,501.50                 | \$0.00 |
| 49-01-01         | Rezago del Servicio de Agua Potab   | \$286,501.50   | \$0.00      | \$0.00      | \$0.00      | \$20,922.00 | \$21,791.00  | \$198,051.50 | \$11,207.00 | \$7,527.00   | \$6,477.00   | \$7,649.00  | \$4,417.00  | \$8,460.00  | \$286,501.50                 | \$0.00 |
| 51               | Productos                           | \$1,032,180.92 | \$13,555.00 | \$87,880.60 | \$64,206.20 | \$84,077.50 | \$101,987.00 | \$116,058.80 | \$45,964.30 | \$269,317.00 | \$103,610.22 | \$96,382.60 | \$17,862.60 | \$81,891.30 | \$1,032,180.92               | \$0.00 |
| 51-01            | Productos                           | \$1,032,180.92 | \$13,555.00 | \$87,880.60 | \$64,206.20 | \$84,077.50 | \$101,987.00 | \$116,058.80 | \$45,964.30 | \$269,317.00 | \$103,610.22 | \$96,382.60 | \$17,862.60 | \$81,891.30 | \$1,032,180.92               | \$0.00 |
| 51-01-01         | Arrendamiento de Bienes Muebles     | \$434,929.82   | \$4,466.00  | \$5,296.00  | \$11,193.70 | \$99,303.00 | \$6,753.70   | \$6,899.00   | \$4,550.80  | \$237,206.00 | \$75,375.22  | \$7,036.80  | \$3,730.00  | \$3,020.00  | \$434,929.82                 | \$0.00 |
| 51-01-01         | Uso de Plazas y Pisos en las Calz   | \$41,115.00    | \$965.00    | \$1,640.00  | \$5,310.00  | \$5,230.00  | \$4,416.00   | \$3,830.00   | \$3,880.00  | \$2,930.00   | \$3,530.00   | \$3,700.00  | \$3,730.00  | \$2,180.00  | \$41,115.00                  | \$0.00 |
| 51-01-01         | Uso de Plazas y Pisos en las Calz   | \$363,950.00   | \$0.00      | \$0.00      | \$0.00      | \$63,325.00 | \$0.00       | \$0.00       | \$0.00      | \$292,900.00 | \$67,725.00  | \$0.00      | \$0.00      | \$0.00      | \$363,950.00                 | \$0.00 |
| 51-01-01         | Arendamientos de Bienes Muebles     | \$29,864.82    | \$3,501.00  | \$3,756.60  | \$5,883.70  | \$748.00    | \$2,343.70   | \$3,209.00   | \$670.80    | \$1,376.00   | \$4,120.22   | \$3,336.80  | \$0.00      | \$900.00    | \$29,864.82                  | \$0.00 |
| 51-01-03         | Expedición en Copia Simple e Certi  | \$573.00       | \$53.00     | \$156.00    | \$156.00    | \$52.00     | \$26.00      | \$26.00      | \$0.00      | \$26.00      | \$26.00      | \$52.00     | \$0.00      | \$0.00      | \$573.00                     | \$0.00 |
| 51-01-03         | Expedición de Hojas Simples por     | \$573.00       | \$53.00     | \$156.00    | \$156.00    | \$52.00     | \$26.00      | \$26.00      | \$0.00      | \$26.00      | \$26.00      | \$52.00     | \$0.00      | \$0.00      | \$573.00                     | \$0.00 |
| 51-01-04         | Asistencia Social                   | \$595,606.10   | \$9,026.00  | \$82,323.00 | \$52,856.50 | \$14,722.50 | \$84,136.30  | \$108,132.00 | \$41,413.50 | \$2,085.00   | \$27,608.00  | \$89,293.80 | \$14,132.60 | \$78,891.30 | \$595,606.10                 | \$0.00 |
| 51-01-04         | Unidad Básica de Rehabilitación     | \$127,055.00   | \$0.00      | \$0.00      | \$11,886.50 | \$11,666.00 | \$21,895.00  | \$23,458.00  | \$12,518.50 | \$0.00       | \$18,866.50  | \$10,200.50 | \$8,501.00  | \$7,960.00  | \$127,055.00                 | \$0.00 |
| 51-01-04         | Terapia Física                      | \$44,384.00    | \$0.00      | \$0.00      | \$4,704.00  | \$3,424.00  | \$6,982.00   | \$8,192.00   | \$4,832.00  | \$0.00       | \$6,880.00   | \$3,328.00  | \$3,232.00  | \$3,230.00  | \$44,384.00                  | \$0.00 |
| 51-01-04         | Terapia Ocupacional                 | \$10,891.50    | \$0.00      | \$0.00      | \$1,325.00  | \$556.50    | \$2,228.00   | \$2,365.00   | \$1,616.50  | \$0.00       | \$1,680.00   | \$477.00    | \$636.00    | \$503.50    | \$10,891.50                  | \$0.00 |
| 51-01-04         | Terapia de Lengüaje                 | \$16,642.00    | \$0.00      | \$0.00      | \$2,252.50  | \$662.50    | \$2,576.50   | \$2,226.00   | \$1,722.50  | \$0.00       | \$2,968.00   | \$1,896.00  | \$1,484.00  | \$1,050.00  | \$16,642.00                  | \$0.00 |
| 51-01-04         | Consulta General                    | \$45,177.00    | \$0.00      | \$0.00      | \$2,738.00  | \$6,068.00  | \$7,611.00   | \$8,685.00   | \$4,144.00  | \$0.00       | \$6,327.00   | \$3,774.00  | \$2,960.00  | \$2,960.00  | \$45,177.00                  | \$0.00 |
| 51-01-04         | Toma de Glucosa                     | \$686.50       | \$0.00      | \$0.00      | \$178.50    | \$0.00      | \$102.00     | \$280.50     | \$0.00      | \$0.00       | \$0.00       | \$25.00     | \$0.00      | \$0.00      | \$686.50                     | \$0.00 |



MUNICIPIO DE TEPETITLÁN  
HIDALGO  
Estado Analítico Mensual de Ingresos  
Al 31/dic./2023

Usr: Supervisor  
Rep: rpt/Analisis/EstadoIngresos

Fecha y hora de Impresión: 14/ene./2024 02:04 p. m.

| Rubro de Ingreso                                 | Presupuesto Vigente | Ene        | Feb         | Mar         | Abr        | May         | Jun         | Jul         | Ago         | Sep        | Oct         | Nov        | Dic         | Total        | Diferencia (Vigente - Total) |
|--|---------------------|------------|-------------|-------------|------------|-------------|-------------|-------------|-------------|------------|-------------|------------|-------------|--------------|------------------------------|
| 51-01-04-01 Toros de Proisión                    | \$800.00            | \$0.00     | \$0.00      | \$110.00    | \$80.00    | \$250.00    | \$190.00    | \$20.00     | \$0.00      | \$70.00    | \$120.00    | \$20.00    | \$0.00      | \$900.00     | \$0.00                       |
| 51-01-04-02 Peso y Talla                         | \$370.00            | \$0.00     | \$0.00      | \$70.00     | \$30.00    | \$20.00     | \$130.00    | \$0.00      | \$0.00      | \$20.00    | \$30.00     | \$10.00    | \$0.00      | \$370.00     | \$0.00                       |
| 51-01-04-03 Aplicación de Inyecciones en Mo      | \$2,139.00          | \$0.00     | \$0.00      | \$279.00    | \$294.50   | \$466.00    | \$511.50    | \$77.50     | \$0.00      | \$263.50   | \$139.50    | \$0.00     | \$77.50     | \$2,139.00   | \$0.00                       |
| 51-01-04-04 Curaciones                           | \$82.00             | \$0.00     | \$0.00      | \$20.50     | \$20.50    | \$26.50     | \$0.00      | \$0.00      | \$0.00      | \$0.00     | \$20.50     | \$0.00     | \$0.00      | \$82.00      | \$0.00                       |
| 51-01-04-05 Certificado Médico                   | \$5,883.00          | \$0.00     | \$0.00      | \$212.00    | \$330.00   | \$2,067.00  | \$848.00    | \$106.00    | \$0.00      | \$1,272.00 | \$530.00    | \$159.00   | \$159.00    | \$5,883.00   | \$0.00                       |
| 51-01-04-06 Servicios DIF                        | \$468,551.10        | \$9,035.00 | \$92,328.00 | \$40,967.00 | \$3,056.50 | \$72,240.30 | \$85,674.60 | \$28,995.00 | \$2,085.00  | \$8,642.50 | \$79,993.00 | \$5,631.00 | \$70,901.30 | \$468,551.10 | \$0.00                       |
| 51-01-04-07 Consulta Psicológica                 | \$21,882.50         | \$0.00     | \$0.00      | \$3,148.50  | \$2,992.00 | \$2,856.00  | \$3,570.00  | \$1,700.00  | \$0.00      | \$2,708.00 | \$1,428.00  | \$1,700.00 | \$1,700.00  | \$21,882.50  | \$0.00                       |
| 51-01-04-08 Asistencia en General                | \$4,686.60          | \$0.00     | \$0.00      | \$54.50     | \$64.50    | \$163.50    | \$4,316.00  | \$0.00      | \$0.00      | \$163.50   | \$54.50     | \$0.00     | \$54.50     | \$4,686.60   | \$0.00                       |
| 51-01-04-09 Dosis y/o Fijos                      | \$29,316.00         | \$0.00     | \$4,476.00  | \$0.00      | \$0.00     | \$6,046.00  | \$0.00      | \$7,833.00  | \$0.00      | \$0.00     | \$5,454.00  | \$2,044.00 | \$13,485.00 | \$29,316.00  | \$0.00                       |
| 51-01-04-10 Servicio de Espacios de Alimient     | \$377,385.00        | \$9,036.00 | \$57,852.00 | \$37,764.00 | \$0.00     | \$63,190.00 | \$71,288.00 | \$17,244.00 | \$0.00      | \$3,705.00 | \$70,230.00 | \$0.00     | \$46,993.00 | \$377,385.00 | \$0.00                       |
| 51-01-04-11 Dotación Alimentaria para Pensar     | \$6,808.00          | \$0.00     | \$0.00      | \$0.00      | \$0.00     | \$0.00      | \$888.00    | \$296.00    | \$296.00    | \$296.00   | \$296.00    | \$296.00   | \$4,444.00  | \$6,808.00   | \$0.00                       |
| 51-01-04-12 Dotación Alimentaria para Pensar     | \$8,288.00          | \$0.00     | \$0.00      | \$0.00      | \$0.00     | \$0.00      | \$3,108.00  | \$1,036.00  | \$1,036.00  | \$1,036.00 | \$1,036.00  | \$1,036.00 | \$0.00      | \$8,288.00   | \$0.00                       |
| 51-01-04-13 Asistencia Social Alimentaria en l   | \$7,215.00          | \$0.00     | \$0.00      | \$0.00      | \$0.00     | \$0.00      | \$1,665.00  | \$555.00    | \$555.00    | \$555.00   | \$555.00    | \$555.00   | \$2,775.00  | \$7,215.00   | \$0.00                       |
| 51-01-04-14 Asistencia Social Alimentaria en l   | \$2,970.00          | \$0.00     | \$0.00      | \$0.00      | \$0.00     | \$0.00      | \$824.00    | \$291.00    | \$198.00    | \$98.00    | \$33.00     | \$0.00     | \$1,485.00  | \$2,970.00   | \$0.00                       |
| 51-01-05-01 Explotación e Enajenación de Cuak    | \$1,072.00          | \$0.00     | \$0.00      | \$0.00      | \$0.00     | \$1,072.00  | \$0.00      | \$0.00      | \$0.00      | \$0.00     | \$0.00      | \$0.00     | \$0.00      | \$1,072.00   | \$0.00                       |
| 51-01-05-02 Baños Públicos                       | \$1,072.00          | \$0.00     | \$0.00      | \$0.00      | \$0.00     | \$1,072.00  | \$0.00      | \$0.00      | \$0.00      | \$0.00     | \$0.00      | \$0.00     | \$0.00      | \$1,072.00   | \$0.00                       |
| 51-01-06-01 Venta de Bienes Muebles e Inmueb     | \$20,000.00         | \$0.00     | \$0.00      | \$0.00      | \$0.00     | \$0.00      | \$0.00      | \$0.00      | \$20,000.00 | \$0.00     | \$0.00      | \$0.00     | \$0.00      | \$20,000.00  | \$0.00                       |
| 51-01-06-02 Venta de Bienes Muebles Propied      | \$20,000.00         | \$0.00     | \$0.00      | \$0.00      | \$0.00     | \$0.00      | \$0.00      | \$0.00      | \$20,000.00 | \$0.00     | \$0.00      | \$0.00     | \$0.00      | \$20,000.00  | \$0.00                       |
| 61-01-01 Aprovechamientos                        | \$41,439.48         | \$3,174.61 | \$5,372.68  | \$2,124.00  | \$4,113.75 | \$3,475.65  | \$3,650.25  | \$8,294.48  | \$2,201.20  | \$2,098.84 | \$2,519.44  | \$2,355.39 | \$859.19    | \$41,439.48  | \$0.00                       |
| 61-02-01 Multas                                  | \$10,000.00         | \$600.00   | \$3,000.00  | \$600.00    | \$1,600.00 | \$300.00    | \$300.00    | \$300.00    | \$0.00      | \$0.00     | \$1,800.00  | \$1,300.00 | \$300.00    | \$10,000.00  | \$0.00                       |
| 61-02-01-01 Multas Impuestas a los Infractores c | \$9,700.00          | \$600.00   | \$3,000.00  | \$300.00    | \$1,600.00 | \$300.00    | \$300.00    | \$300.00    | \$0.00      | \$0.00     | \$1,800.00  | \$1,300.00 | \$300.00    | \$9,700.00   | \$0.00                       |
| 61-02-02-01 Multas Federales no Fiscales         | \$300.00            | \$0.00     | \$0.00      | \$300.00    | \$0.00     | \$0.00      | \$0.00      | \$0.00      | \$0.00      | \$0.00     | \$0.00      | \$0.00     | \$0.00      | \$300.00     | \$0.00                       |
| 61-09-01 Otros Aprovechamientos                  | \$31,439.48         | \$2,574.61 | \$2,372.68  | \$1,824.00  | \$2,513.75 | \$3,175.65  | \$2,750.25  | \$8,094.48  | \$2,201.20  | \$2,098.84 | \$1,719.44  | \$855.39   | \$659.19    | \$31,439.48  | \$0.00                       |
| 61-09-03-01 Intereses Generados en Estado de     | \$20,619.48         | \$2,304.61 | \$1,597.68  | \$1,054.00  | \$1,618.75 | \$2,645.65  | \$2,280.25  | \$2,309.48  | \$2,071.20  | \$1,928.84 | \$1,454.44  | \$780.39   | \$594.19    | \$20,619.48  | \$0.00                       |
| 61-09-03-02 Recursos Prorrate                    | \$15,693.92         | \$15.00    | \$0.00      | \$4.73      | \$1,618.75 | \$2,645.65  | \$2,280.25  | \$2,309.48  | \$2,071.20  | \$1,928.84 | \$1,454.44  | \$780.39   | \$594.19    | \$15,693.92  | \$0.00                       |
| 61-09-03-03 Fondo General de Participaciones     | \$2,127.50          | \$835.18   | \$935.16    | \$997.16    | \$0.00     | \$0.00      | \$0.00      | \$0.00      | \$0.00      | \$0.00     | \$0.00      | \$0.00     | \$0.00      | \$2,127.50   | \$0.00                       |
| 61-09-03-04 Fondo de Fomento Municipal           | \$1,024.03          | \$515.50   | \$327.72    | \$169.81    | \$0.00     | \$0.00      | \$0.00      | \$0.00      | \$0.00      | \$0.00     | \$0.00      | \$0.00     | \$0.00      | \$1,024.03   | \$0.00                       |
| 61-09-03-05 Impuesto Especial Sobre Producci     | \$80.68             | \$88.48    | \$12.20     | \$0.00      | \$0.00     | \$0.00      | \$0.00      | \$0.00      | \$0.00      | \$0.00     | \$0.00      | \$0.00     | \$0.00      | \$80.68      | \$0.00                       |
| 61-09-03-06 Fondo de Compensación del Inpu       | \$3.45              | \$3.45     | \$0.00      | \$0.00      | \$0.00     | \$0.00      | \$0.00      | \$0.00      | \$0.00      | \$0.00     | \$0.00      | \$0.00     | \$0.00      | \$3.45       | \$0.00                       |
| 61-09-03-07 Fondo de Fiscalización y Resauda     | \$243.21            | \$147.97   | \$55.94     | \$39.30     | \$0.00     | \$0.00      | \$0.00      | \$0.00      | \$0.00      | \$0.00     | \$0.00      | \$0.00     | \$0.00      | \$243.21     | \$0.00                       |
| 61-09-03-08 Fondo de Compensación (FOCOG)        | \$21.20             | \$17.10    | \$4.10      | \$0.00      | \$0.00     | \$0.00      | \$0.00      | \$0.00      | \$0.00      | \$0.00     | \$0.00      | \$0.00     | \$0.00      | \$21.20      | \$0.00                       |
| 61-09-03-09 Participación por la Recaudación C   | \$19.58             | \$19.58    | \$0.00      | \$0.00      | \$0.00     | \$0.00      | \$0.00      | \$0.00      | \$0.00      | \$0.00     | \$0.00      | \$0.00     | \$0.00      | \$19.58      | \$0.00                       |
| 61-09-03-10 Fondo de Aportaciones para la Inf    | \$961.05            | \$396.63   | \$345.48    | \$218.94    | \$0.00     | \$0.00      | \$0.00      | \$0.00      | \$0.00      | \$0.00     | \$0.00      | \$0.00     | \$0.00      | \$961.05     | \$0.00                       |
| 61-09-03-11 Fondo de Aportaciones para el Fo     | \$444.86            | \$283.72   | \$137.08    | \$24.06     | \$0.00     | \$0.00      | \$0.00      | \$0.00      | \$0.00      | \$0.00     | \$0.00      | \$0.00     | \$0.00      | \$444.86     | \$0.00                       |
| 61-09-04-01 Gastos de Operación                  | \$600.00            | \$80.00    | \$153.00    | \$100.00    | \$20.00    | \$40.00     | \$60.00     | \$40.00     | \$26.00     | \$20.00    | \$20.00     | \$20.00    | \$20.00     | \$600.00     | \$0.00                       |



**MUNICIPIO DE TEPETITLÁN  
HIDALGO**  
Estado Analítico Mensual de Ingresos  
Al 31/dic./2023



Fecha y 14/ene/2024  
hora de Impresión 02:04 p. m.

| Rubro de Ingreso                              | Presupuesto Vigente | Ene            | Feb            | Mar            | Abr            | May            | Jun            | Jul            | Ago            | Sep            | Oct            | Nov            | Dic            | Total           | Diferencia (Vigente - Total) |
|---|---------------------|----------------|----------------|----------------|----------------|----------------|----------------|----------------|----------------|----------------|----------------|----------------|----------------|-----------------|------------------------------|
| 61-09-05 Servicios de Escritorio              | \$4,220.00          | \$190.00       | \$625.00       | \$370.00       | \$875.00       | \$460.00       | \$410.00       | \$945.00       | \$110.00       | \$150.00       | \$245.00       | \$55.00        | \$55.00        | \$4,220.00      | \$0.00                       |
| 61-09-05-1 Elaboración y Expedición de Carta  | \$1,805.00          | \$190.00       | \$190.00       | \$95.00        | \$380.00       | \$380.00       | \$190.00       | \$95.00        | \$0.00         | \$95.00        | \$190.00       | \$0.00         | \$0.00         | \$1,805.00      | \$0.00                       |
| 61-09-05-2 Elaboración y Expedición de Carta  | \$2,415.00          | \$0.00         | \$435.00       | \$275.00       | \$495.00       | \$110.00       | \$220.00       | \$550.00       | \$110.00       | \$55.00        | \$55.00        | \$55.00        | \$55.00        | \$2,415.00      | \$0.00                       |
| 61-09-06 Otras Ingresos                       | \$6,000.00          | \$0.00         | \$0.00         | \$0.00         | \$0.00         | \$0.00         | \$0.00         | \$0.00         | \$0.00         | \$0.00         | \$0.00         | \$0.00         | \$0.00         | \$6,000.00      | \$0.00                       |
| 61-09-06-1 Otras Ingresos (Reintegro de Esor  | \$6,000.00          | \$0.00         | \$0.00         | \$0.00         | \$0.00         | \$0.00         | \$0.00         | \$0.00         | \$0.00         | \$0.00         | \$0.00         | \$0.00         | \$0.00         | \$6,000.00      | \$0.00                       |
| 81 Participaciones                            | \$41,703,737.65     | \$3,253,910.04 | \$3,601,649.80 | \$2,538,678.44 | \$3,511,249.14 | \$3,548,418.22 | \$3,085,842.89 | \$4,003,124.86 | \$3,344,732.72 | \$2,698,426.21 | \$2,476,840.06 | \$3,995,438.14 | \$4,134,855.30 | \$39,202,265.62 | \$2,411,472.03               |
| 81-01 Fondo General de Participaciones        | \$24,294,749.04     | \$1,713,930.62 | \$2,285,021.11 | \$1,532,358.81 | \$2,179,723.51 | \$2,378,462.82 | \$2,177,047.69 | \$1,736,115.18 | \$2,085,148.08 | \$1,613,148.82 | \$1,150,822.28 | \$1,897,834.80 | \$3,027,155.42 | \$23,785,430.33 | \$1,109,318.71               |
| 81-01-01 Fondo General de Participaciones     | \$23,881,530.32     | \$1,713,929.62 | \$1,990,045.52 | \$1,532,309.17 | \$2,176,950.86 | \$2,208,554.25 | \$1,735,091.72 | \$1,728,283.02 | \$2,075,371.07 | \$1,605,608.97 | \$1,152,330.01 | \$1,892,179.00 | \$2,963,898.40 | \$22,772,211.61 | \$1,109,318.71               |
| 81-01-02 Rendimientos Participaciones FGP     | \$59,275.03         | \$0.00         | \$3,433.14     | \$60.64        | \$0.00         | \$0.00         | \$0.00         | \$0.00         | \$0.00         | \$0.00         | \$0.00         | \$0.00         | \$55,781.25    | \$59,275.03     | \$0.00                       |
| 81-01-03 Ajuste a Participaciones FGP         | \$91,915.65         | \$0.00         | \$292,142.45   | \$0.00         | \$0.00         | \$164,284.69   | \$435,468.21   | \$0.00         | \$0.00         | \$0.00         | \$0.00         | \$0.00         | \$0.00         | \$91,915.65     | \$0.00                       |
| 81-01-04 Intereses Bancarios FGP 2023         | \$62,028.04         | \$1.00         | \$0.00         | \$0.00         | \$2,772.65     | \$5,663.68     | \$7,667.76     | \$9,632.16     | \$9,877.01     | \$7,039.85     | \$6,152.27     | \$5,455.89     | \$7,675.77     | \$62,028.04     | \$0.00                       |
| 81-02 Fondo de Fomento Municipal              | \$9,846,922.23      | \$761,055.87   | \$874,717.34   | \$730,047.65   | \$958,300.11   | \$881,317.69   | \$701,259.79   | \$758,967.65   | \$819,086.37   | \$731,226.84   | \$686,126.26   | \$780,325.25   | \$747,677.88   | \$9,250,150.91  | \$596,771.32                 |
| 81-02-01 Fondo de Fomento Municipal           | \$9,768,396.86      | \$761,054.87   | \$822,057.89   | \$730,047.65   | \$958,813.42   | \$877,786.83   | \$687,000.16   | \$754,456.15   | \$816,074.42   | \$728,810.58   | \$683,958.04   | \$777,789.83   | \$745,184.92   | \$9,171,625.56  | \$596,771.32                 |
| 81-02-02 Rendimientos Participaciones FFM     | \$902.92            | \$0.00         | \$902.92       | \$0.00         | \$0.00         | \$0.00         | \$0.00         | \$0.00         | \$0.00         | \$0.00         | \$0.00         | \$0.00         | \$0.00         | \$902.92        | \$0.00                       |
| 81-02-03 Ajuste a Participaciones FFM         | \$52,340.20         | \$0.00         | \$51,756.73    | \$0.00         | \$0.00         | \$582.47       | \$0.00         | \$0.00         | \$0.00         | \$0.00         | \$0.00         | \$0.00         | \$0.00         | \$52,340.20     | \$0.00                       |
| 81-02-04 Intereses Bancarios FFM 2023         | \$75,282.23         | \$1.00         | \$0.00         | \$0.00         | \$1,486.69     | \$2,972.79     | \$3,699.63     | \$4,511.50     | \$3,011.85     | \$2,419.26     | \$2,179.22     | \$2,526.43     | \$2,492.76     | \$75,282.23     | \$0.00                       |
| 81-03 Impuesto Sobre Automóviles Nuevos       | \$304,194.43        | \$26,512.28    | \$31,979.38    | \$25,156.92    | \$24,153.76    | \$24,062.31    | \$19,711.77    | \$24,663.95    | \$23,943.39    | \$24,767.65    | \$24,116.09    | \$24,569.68    | \$30,584.31    | \$304,194.43    | \$0.00                       |
| 81-03-01 Impuesto Sobre Automóviles Nuevos    | \$301,464.44        | \$26,511.28    | \$31,989.23    | \$25,156.92    | \$24,047.30    | \$23,837.59    | \$19,454.06    | \$24,359.49    | \$23,591.30    | \$24,378.16    | \$23,667.42    | \$24,120.59    | \$30,373.10    | \$301,464.44    | \$0.00                       |
| 81-03-02 Rendimientos Participaciones ISAN    | \$142.20            | \$0.00         | \$13.15        | \$0.00         | \$0.00         | \$0.00         | \$0.00         | \$0.00         | \$0.00         | \$0.00         | \$0.00         | \$0.00         | \$128.05       | \$142.20        | \$0.00                       |
| 81-03-04 Intereses Bancarios ISAN 2023        | \$2,587.79          | \$1.00         | \$0.00         | \$0.00         | \$106.48       | \$215.72       | \$257.71       | \$206.46       | \$362.03       | \$338.49       | \$448.67       | \$449.09       | \$62.16        | \$2,587.79      | \$0.00                       |
| 81-04 Impuesto Especial Sobre Productos       | \$45,400.35         | \$27,839.83    | \$58,873.34    | \$27,293.20    | \$26,352.98    | \$52,161.87    | \$44,950.01    | \$31,503.66    | \$37,485.65    | \$33,403.34    | \$26,542.41    | \$34,023.04    | \$32,140.14    | \$45,400.35     | \$0.00                       |
| 81-04-01 Impuesto Especial Sobre Productos    | \$43,070.39         | \$27,829.83    | \$58,873.34    | \$27,293.20    | \$26,352.98    | \$27,139.48    | \$44,618.52    | \$30,800.84    | \$37,049.83    | \$32,907.78    | \$25,038.83    | \$33,417.41    | \$31,848.35    | \$43,070.39     | \$0.00                       |
| 81-04-03 Ajuste a Participaciones IEPS        | \$28,667.79         | \$0.00         | \$0.00         | \$0.00         | \$0.00         | \$24,740.64    | \$0.00         | \$0.00         | \$0.00         | \$0.00         | \$8,927.15     | \$0.00         | \$0.00         | \$28,667.79     | \$0.00                       |
| 81-04-04 Intereses Bancarios IEPS 2023        | \$3,662.18          | \$1.00         | \$0.00         | \$0.00         | \$0.00         | \$281.75       | \$371.49       | \$602.81       | \$435.72       | \$465.56       | \$576.43       | \$605.63       | \$281.79       | \$3,662.18      | \$0.00                       |
| 81-05 Incentivos a la Venta Final de Gasol    | \$58,847.85         | \$32,097.14    | \$40,545.87    | \$24,088.45    | \$29,282.10    | \$49,714.23    | \$26,513.58    | \$36,046.72    | \$35,850.21    | \$39,634.06    | \$31,622.43    | \$33,370.11    | \$38,266.65    | \$417,800.35    | \$129,047.50                 |
| 81-05-01 Incentivos a la Venta Final de Gasol | \$54,574.83         | \$32,096.14    | \$40,502.35    | \$24,088.45    | \$29,282.10    | \$49,573.03    | \$26,310.29    | \$35,239.44    | \$35,504.82    | \$39,215.98    | \$31,126.34    | \$32,856.33    | \$37,700.38    | \$414,527.13    | \$129,047.50                 |
| 81-05-02 Rendimientos Participaciones IVFG    | \$282.37            | \$0.00         | \$42.72        | \$0.00         | \$0.00         | \$0.00         | \$0.00         | \$0.00         | \$0.00         | \$0.00         | \$0.00         | \$0.00         | \$216.65       | \$282.37        | \$0.00                       |
| 81-05-04 Intereses Bancarios IVFG 2023        | \$2,810.65          | \$1.00         | \$0.00         | \$0.00         | \$0.00         | \$140.30       | \$203.29       | \$407.28       | \$345.39       | \$408.08       | \$486.09       | \$513.78       | \$256.64       | \$2,810.65      | \$0.00                       |
| 81-06 Fondo de Compensación del Impue         | \$37,842.12         | \$3,122.42     | \$3,121.42     | \$3,121.42     | \$3,133.62     | \$3,146.64     | \$3,161.82     | \$3,159.44     | \$3,165.26     | \$3,170.24     | \$3,177.90     | \$3,182.15     | \$3,166.79     | \$37,842.12     | \$0.00                       |
| 81-06-01 Fondo de Compensación del Impue      | \$37,457.64         | \$3,121.42     | \$3,121.42     | \$3,121.42     | \$3,133.62     | \$3,121.42     | \$3,151.82     | \$3,078.82     | \$3,121.42     | \$3,121.42     | \$3,121.42     | \$3,121.42     | \$3,121.42     | \$37,457.64     | \$0.00                       |
| 81-06-02 Rendimientos Participaciones CISA    | \$20.38             | \$0.00         | \$0.00         | \$0.00         | \$0.00         | \$0.00         | \$0.00         | \$0.00         | \$0.00         | \$0.00         | \$0.00         | \$0.00         | \$20.38        | \$20.38         | \$0.00                       |
| 81-06-04 Intereses Bancarios CISA 2023        | \$364.70            | \$1.00         | \$0.00         | \$0.00         | \$0.00         | \$25.22        | \$0.00         | \$80.62        | \$43.84        | \$49.82        | \$56.48        | \$60.73        | \$47.59        | \$364.70        | \$0.00                       |
| 81-07 Fondo de Fiscalización y Recaudac       | \$1,819,834.36      | \$276,059.84   | \$51,837.69    | \$51,837.69    | \$331,313.09   | \$818.00       | \$11,255.13    | \$198,481.56   | \$52,710.13    | \$52,226.62    | \$244,209.19   | \$52,445.06    | \$53,079.51    | \$1,316,594.51  | \$443,069.85                 |
| 81-07-01 Fondo de Fiscalización y Recaudac    | \$673,100.36        | \$51,937.69    | \$51,837.69    | \$51,837.69    | \$51,937.69    | \$0.00         | \$10,683.61    | \$51,937.69    | \$51,837.69    | \$51,937.69    | \$51,937.69    | \$51,937.69    | \$51,937.69    | \$530,860.51    | \$443,069.85                 |
| 81-07-02 Rendimientos Participaciones FOF)    | \$777.39            | \$0.00         | \$0.00         | \$0.00         | \$0.00         | \$0.00         | \$0.00         | \$0.00         | \$0.00         | \$0.00         | \$0.00         | \$0.00         | \$777.39       | \$777.39        | \$0.00                       |



MUNICIPIO DE TEPETITLÁN  
HIDALGO  
Estado Analítico Mensual de Ingresos  
Al 31/dic./2023



Fecha y hora de Impresión: 14/ene./2024 02:04 p. m.

| Rubro de Ingreso                             | Presupuesto Vigente | Ene            | Feb            | Mar            | Abr            | May            | Jun            | Jul            | Ago            | Sep            | Oct            | Nov            | Dic            | Total (Vigente + Total) | Diferencia (Vigente + Total) |
|--|---------------------|----------------|----------------|----------------|----------------|----------------|----------------|----------------|----------------|----------------|----------------|----------------|----------------|-------------------------|------------------------------|
| 81-07-03 Ajusto a Participaciones FOPYR      | \$641,588.25        | \$224,121.25   | \$0.00         | \$0.00         | \$270,124.52   | \$0.00         | \$0.00         | \$146,049.72   | \$0.00         | \$0.00         | \$192,272.76   | \$0.00         | \$0.00         | \$841,588.25            | \$0.00                       |
| 81-07-04 Intereses Bancarios FOPYR 2023      | \$4,188.36          | \$1.00         | \$0.00         | \$0.00         | \$251.78       | \$818.30       | \$971.52       | \$494.15       | \$772.44       | \$288.93       | \$118.74       | \$507.37       | \$364.43       | \$4,188.36              | \$0.00                       |
| 81-08 Fondo de Compensación (FOCOM)          | \$670,573.31        | \$46,720.28    | \$52,885.28    | \$38,865.11    | \$30,975.07    | \$54,239.77    | \$41,921.00    | \$49,474.52    | \$49,637.55    | \$48,623.06    | \$51,120.08    | \$47,467.56    | \$49,092.66    | \$570,132.02            | \$100,441.29                 |
| 81-08-01 Fondo de Compensación (FOCOM)       | \$668,217.55        | \$46,719.28    | \$52,876.02    | \$38,865.11    | \$30,813.38    | \$54,035.47    | \$41,909.37    | \$49,062.40    | \$49,124.37    | \$48,033.53    | \$50,468.70    | \$46,872.14    | \$48,229.20    | \$565,776.26            | \$100,441.29                 |
| 81-08-02 Rendimientos Participaciones FOCI   | \$335.45            | \$0.00         | \$18.24        | \$0.00         | \$0.00         | \$3.30         | \$0.00         | \$0.00         | \$0.00         | \$0.00         | \$0.00         | \$0.00         | \$335.45       | \$335.45                | \$0.00                       |
| 81-08-04 Intereses Bancarios FOCOM 2023      | \$4,020.31          | \$1.00         | \$0.00         | \$0.00         | \$161.69       | \$233.30       | \$312.63       | \$412.12       | \$515.15       | \$592.53       | \$651.38       | \$595.42       | \$547.06       | \$4,020.31              | \$0.00                       |
| 81-09 Participación por la Recaudación O     | \$1,073,131.62      | \$363,079.00   | \$199,510.00   | \$101,116.00   | \$687.42       | \$102,373.43   | \$28,632.19    | \$1,135.07     | \$1,137.08     | \$146,250.74   | \$52,264.93    | \$62,193.56    | \$745.23       | \$1,073,131.62          | \$0.00                       |
| 81-09-01 Participación por la Recaudación O  | \$1,064,592.18      | \$363,078.00   | \$199,510.00   | \$101,116.00   | \$0.00         | \$101,494.30   | \$51,519.00    | \$0.00         | \$0.00         | \$146,877.18   | \$51,436.00    | \$51,462.00    | \$0.00         | \$1,064,592.18          | \$0.00                       |
| 81-09-02 Rendimientos PROSREF 2023           | \$30.51             | \$0.00         | \$0.00         | \$0.00         | \$0.00         | \$0.00         | \$0.00         | \$0.00         | \$0.00         | \$0.00         | \$0.00         | \$0.00         | \$0.00         | \$30.51                 | \$0.00                       |
| 81-09-03 Intereses Bancarios PROSREF 2023    | \$8,008.92          | \$1.00         | \$0.00         | \$0.00         | \$587.42       | \$965.40       | \$1,113.19     | \$1,135.07     | \$1,137.08     | \$1,293.56     | \$928.93       | \$731.56       | \$724.72       | \$8,008.92              | \$0.00                       |
| 81-10 Impuesto Sobre la Renta EBI            | \$97,245.90         | \$3,500.56     | \$2,548.59     | \$3,700.63     | \$6,411.30     | \$2,094.24     | \$6,771.45     | \$2,374.96     | \$13,012.89    | \$5,893.92     | \$3,434.76     | \$3,701.53     | \$7,516.35     | \$64,392.54             | \$32,853.36                  |
| 81-10-01 Impuesto Sobre la Renta EBI         | \$86,806.54         | \$3,500.56     | \$2,548.59     | \$3,700.63     | \$6,411.30     | \$2,094.24     | \$6,771.45     | \$2,374.96     | \$13,012.89    | \$5,893.92     | \$3,434.76     | \$3,701.53     | \$7,516.35     | \$63,950.18             | \$32,853.36                  |
| 81-10-02 Rendimientos a Participaciones ISR  | \$25.46             | \$0.00         | \$0.00         | \$0.00         | \$0.00         | \$0.00         | \$0.00         | \$0.00         | \$0.00         | \$0.00         | \$0.00         | \$0.00         | \$25.46        | \$25.46                 | \$0.00                       |
| 81-10-04 Intereses Bancarios ISR EBI 2023    | \$413.90            | \$1.00         | \$0.00         | \$0.00         | \$13.65        | \$38.25        | \$41.25        | \$56.34        | \$92.14        | \$94.81        | \$67.51        | \$24.29        | \$24.66        | \$413.90                | \$0.00                       |
| 81-11 Fondo de Estabilización de los Ingr    | \$1,667,356.85      | \$0.00         | \$0.00         | \$9.71         | \$0.00         | \$0.00         | \$0.00         | \$1,190,539.51 | \$223,480.41   | \$0.00         | \$272,254.12   | \$166,496.66   | \$144,576.44   | \$1,667,356.85          | \$0.00                       |
| 81-11-01 Fondo de Estabilización de los Ingr | \$1,565,222.61      | \$0.00         | \$0.00         | \$0.00         | \$0.00         | \$0.00         | \$0.00         | \$1,190,539.51 | \$223,480.41   | \$0.00         | \$272,254.12   | \$166,496.66   | \$142,451.91   | \$1,565,222.61          | \$0.00                       |
| 81-11-02 Rendimientos Participaciones FEIE   | \$2,124.23          | \$0.00         | \$0.00         | \$0.00         | \$0.00         | \$0.00         | \$0.00         | \$0.00         | \$0.00         | \$0.00         | \$0.00         | \$0.00         | \$2,124.23     | \$2,124.23              | \$0.00                       |
| 81-11-03 Ajuste a Participaciones PEIEF      | \$9.71              | \$0.00         | \$0.00         | \$9.71         | \$0.00         | \$0.00         | \$0.00         | \$0.00         | \$0.00         | \$0.00         | \$0.00         | \$0.00         | \$0.00         | \$9.71                  | \$0.00                       |
| 81-13 Multas por Ingresos por Colaboraci     | \$3.48              | \$0.00         | \$0.00         | \$1.85         | \$1.63         | \$3.00         | \$0.00         | \$0.00         | \$0.00         | \$0.00         | \$0.00         | \$0.00         | \$0.00         | \$3.48                  | \$0.00                       |
| 81-13-01 Multas por Ingresos por Colaboraci  | \$3.48              | \$0.00         | \$0.00         | \$1.85         | \$1.63         | \$3.00         | \$0.00         | \$0.00         | \$0.00         | \$0.00         | \$0.00         | \$0.00         | \$0.00         | \$3.48                  | \$0.00                       |
| 81-16 Multas por Omisión a Obligación Fe     | \$36.10             | \$0.00         | \$0.00         | \$0.00         | \$0.00         | \$1.30         | \$7.21         | \$4.31         | \$13.72        | \$3.11         | \$2.10         | \$4.35         | \$0.00         | \$36.10                 | \$0.00                       |
| 81-16-01 Multas por Omisión a Obligación Fe  | \$36.10             | \$0.00         | \$0.00         | \$0.00         | \$0.00         | \$1.30         | \$7.21         | \$4.31         | \$13.72        | \$3.11         | \$2.10         | \$4.35         | \$0.00         | \$36.10                 | \$0.00                       |
| 82 Aportaciones                              | \$20,540,781.92     | \$1,882,249.40 | \$1,882,247.40 | \$1,882,247.40 | \$1,888,062.69 | \$1,894,164.00 | \$1,893,922.53 | \$1,890,055.29 | \$1,890,919.46 | \$1,891,700.85 | \$1,890,978.90 | \$1,885,888.88 | \$1,833,828.12 | \$20,540,781.92         | \$0.00                       |
| 82-01 (FAISMUN) Fondo de Aportaciones        | \$10,797,456.14     | \$1,072,092.40 | \$1,072,091.40 | \$1,072,091.40 | \$1,076,213.06 | \$1,080,628.41 | \$1,080,778.00 | \$1,082,382.58 | \$1,078,741.86 | \$1,078,386.75 | \$1,091,694.91 | \$1,070,709.69 | \$1,052,529.59 | \$10,797,456.14         | \$0.00                       |
| 82-01-01 (FAISMUN) Fondo de Aportaciones     | \$10,720,914.00     | \$1,072,091.40 | \$1,072,091.40 | \$1,072,091.40 | \$1,072,091.40 | \$1,072,091.40 | \$1,072,091.40 | \$1,072,091.40 | \$1,072,091.40 | \$1,072,091.40 | \$1,072,091.40 | \$1,072,091.40 | \$0.00         | \$10,720,914.00         | \$0.00                       |
| 82-01-02 Intereses Bancarios (FAISMUN)       | \$76,542.14         | \$1.00         | \$0.00         | \$0.00         | \$4,121.66     | \$8,536.01     | \$8,894.89     | \$10,291.16    | \$6,650.45     | \$7,295.35     | \$9,603.51     | \$10,703.69    | \$10,652.59    | \$76,542.14             | \$0.00                       |
| 82-02 (FORTAMUN) Fondo de Aportaciones       | \$9,743,325.78      | \$810,157.00   | \$810,156.00   | \$810,156.00   | \$811,849.63   | \$813,474.59   | \$813,149.44   | \$812,652.71   | \$812,177.93   | \$812,314.10   | \$812,283.99   | \$1,982.19     | \$1,622,975.53 | \$9,743,325.78          | \$0.00                       |
| 82-02-01 (FORTAMUN) Fondo de Aportaciones    | \$9,721,872.00      | \$810,156.00   | \$810,156.00   | \$810,156.00   | \$810,156.00   | \$810,156.00   | \$810,156.00   | \$810,156.00   | \$810,156.00   | \$810,156.00   | \$810,156.00   | \$0.00         | \$1,620,312.00 | \$9,721,872.00          | \$0.00                       |
| 82-02-02 Intereses Bancarios (FORTAMUN)      | \$21,453.78         | \$1.00         | \$0.00         | \$0.00         | \$1,693.63     | \$3,318.59     | \$2,993.44     | \$2,496.71     | \$2,021.93     | \$2,158.10     | \$2,127.99     | \$1,982.19     | \$2,663.53     | \$21,453.78             | \$0.00                       |
| 83 Convenios                                 | \$6,985,215.08      | \$177,761.85   | \$239,296.55   | \$263,674.31   | \$157,002.37   | \$1.00         | \$0.00         | \$0.00         | \$0.00         | \$1,000,000.00 | \$5,147,480.00 | \$0.00         | \$-1.00        | \$6,985,215.08          | \$0.00                       |
| 83-01 Convenios                              | \$6,985,215.08      | \$177,761.85   | \$239,296.55   | \$263,674.31   | \$157,002.37   | \$1.00         | \$0.00         | \$0.00         | \$0.00         | \$1,000,000.00 | \$5,147,480.00 | \$0.00         | \$-1.00        | \$6,985,215.08          | \$0.00                       |
| 83-01-01 Derrotivo en Expediente PEMEX (Acue | \$837,735.08        | \$177,761.85   | \$239,296.55   | \$263,674.31   | \$157,002.37   | \$0.00         | \$0.00         | \$0.00         | \$0.00         | \$0.00         | \$0.00         | \$0.00         | \$0.00         | \$837,735.08            | \$0.00                       |
| 83-01-02 PROAGUA FEDERAL 2023                | \$5,147,480.00      | \$0.00         | \$0.00         | \$0.00         | \$0.00         | \$1.00         | \$0.00         | \$0.00         | \$0.00         | \$1,000,000.00 | \$5,147,480.00 | \$0.00         | \$-1.00        | \$5,147,480.00          | \$0.00                       |
| 83-01-02-1 PROGRAMA DE AGUA POTABLE          | \$5,147,480.00      | \$0.00         | \$0.00         | \$0.00         | \$0.00         | \$0.00         | \$0.00         | \$0.00         | \$0.00         | \$1,000,000.00 | \$5,147,480.00 | \$0.00         | \$0.00         | \$5,147,480.00          | \$0.00                       |
| 83-01-02-2 Intereses Bancarios (PROAGUA F    | \$0.00              | \$0.00         | \$0.00         | \$0.00         | \$0.00         | \$1.00         | \$0.00         | \$0.00         | \$0.00         | \$0.00         | \$0.00         | \$0.00         | \$-1.00        | \$0.00                  | \$0.00                       |

**MUNICIPIO DE TEPETITLÁN**
  
**HIDALGO**
  
**Estado Analítico Mensual de Ingresos**
  
**Al 31/dic./2023**

| Rubro de Ingreso | Presupuesto Vigente | Ene            | Feb            | Mar            | Abr            | May            | Jun            | Jul            | Ago            | Sep            | Oct            | Nov            | Dic            | Total (Vigente - Total) | Diferencia     |
|------------------|---------------------|----------------|----------------|----------------|----------------|----------------|----------------|----------------|----------------|----------------|----------------|----------------|----------------|-------------------------|----------------|
| Total            | \$7,305,670.72      | \$6,900,366.68 | \$6,332,241.34 | \$5,060,348.76 | \$5,783,286.87 | \$5,709,166.46 | \$5,235,017.83 | \$6,119,154.27 | \$5,680,545.32 | \$5,660,950.72 | \$9,728,164.44 | \$3,211,136.97 | \$5,357,637.09 | \$71,525,282.73         | \$2,435,296.96 |







"Bajo Protesta de Decir Verdad Declaramos que los Estados Financieros, Presupuestales y sus Notas, son Razonablemente Correctos y son Responsabilidad del Emisor."

"BAJO PROTESTA DE DECIR VERDAD DECLARAMOS QUE LAS CIFRAS CONTENIDAS EN ESTE ESTADO FINANCIERO SON VERACES Y CONTIENEN TODA LA INFORMACIÓN REFERENTE A LA SITUACIÓN Y/O LOS RESULTADOS DEL "MUNICIPIO DE TEPETITLAN". AFIRMANDO SER LEGALMENTE RESPONSABLES DE LA AUTENTICIDAD Y VERACIDAD DE LAS MISMAS Y ASIMISMO ASUMIMOS LA RESPONSABILIDAD DERIVADA DE CUALQUIER DECLARACIÓN EN FALSO SOBRE LAS MISMAS"

MUNICIPIO DE TEPETITLÁN  
HIDALGO

Estado del Ejercicio del Presupuesto de Egresos por Fuente de Financiamiento Al 31/dic./2023

Fecha y 19/mar./2024

hora de Impresión 12:05 p. m.



Car: Supervisado  
Rep: rptEstadoPresupuestoEgresos\_FF

| Unidad Administrativa   | Presupuesto Vigente | Presupuesto Disponible para Comprometer | Comprometido   | Comprometido o No Devengado | Presupuesto Sin Devengar | Ejercido       | Pagado         | Cuentas por Pagar |
|---|---------------------|---|----------------|-----------------------------|--------------------------|----------------|----------------|-------------------|
| Objeto del Gasto  | Aprobado            | Ampliaciones / (Reducciones)            | Comprometido   | Devengado                   | Devengado                | Ejercido       | Pagado         | Deuda             |
| <b>001 Recursos Propios (Recursos Fiscales)</b>   |                     |   |                |                             |                          |                |                |                   |
| <b>100000 SERVICIOS PERSONALES</b>  | \$30,000.00         | -\$30,000.00                            | \$0.00         | \$0.00                      | \$0.00                   | \$0.00         | \$0.00         | \$0.00            |
| 120000 Remuneraciones al personal de carácter transitorio                                     | \$30,000.00         | -\$30,000.00                            | \$0.00         | \$0.00                      | \$0.00                   | \$0.00         | \$0.00         | \$0.00            |
| 122000 Sueldos base al personal eventual  | \$30,000.00         | -\$30,000.00                            | \$0.00         | \$0.00                      | \$0.00                   | \$0.00         | \$0.00         | \$0.00            |
| 122001 Sueldo Base a Personal Eventual  | \$30,000.00         | -\$30,000.00                            | \$0.00         | \$0.00                      | \$0.00                   | \$0.00         | \$0.00         | \$0.00            |
| <b>200000 MATERIALES Y SUMINISTROS</b>  | \$1,894,665.06      | -\$184,507.99                           | \$1,710,157.07 | \$1,700,157.07              | \$10,000.00              | \$1,699,412.85 | \$1,699,412.85 | \$0.00            |
| 210000 Materiales de administración, emisión de documentos                                    | \$259,665.06        | -\$154,212.30                           | \$105,452.76   | \$105,452.76                | \$0.00                   | \$105,452.76   | \$105,452.76   | \$0.00            |
| 211000 Materiales, útiles y equipos menores de oficina  | \$79,665.06         | -\$32,872.52                            | \$46,792.54    | \$46,792.54                 | \$0.00                   | \$46,792.54    | \$46,792.54    | \$0.00            |
| 211001 Material de Oficina  | \$79,665.06         | -\$32,872.52                            | \$46,792.54    | \$46,792.54                 | \$0.00                   | \$46,792.54    | \$46,792.54    | \$0.00            |
| 212000 Materiales, útiles y equipos menores de tecnologías de la información y comunicaciones | \$20,000.00         | -\$20,000.00                            | \$0.00         | \$0.00                      | \$0.00                   | \$0.00         | \$0.00         | \$0.00            |
| 212001 Materiales y Útiles de Impresión y Reproducción  | \$20,000.00         | -\$20,000.00                            | \$0.00         | \$0.00                      | \$0.00                   | \$0.00         | \$0.00         | \$0.00            |
| 213000 Material estadístico y geográfico  | \$5,000.00          | -\$5,000.00                             | \$0.00         | \$0.00                      | \$0.00                   | \$0.00         | \$0.00         | \$0.00            |
| 213001 Material estadístico y geográfico  | \$5,000.00          | -\$5,000.00                             | \$0.00         | \$0.00                      | \$0.00                   | \$0.00         | \$0.00         | \$0.00            |
| 214000 Materiales, útiles y equipos menores de tecnologías de la información y comunicaciones | \$40,000.00         | -\$18,872.04                            | \$21,127.96    | \$21,127.96                 | \$0.00                   | \$21,127.96    | \$21,127.96    | \$0.00            |
| 214001 Materiales, útiles y equipos menores de tecnologías de la información y comunicaciones | \$40,000.00         | -\$18,872.04                            | \$21,127.96    | \$21,127.96                 | \$0.00                   | \$21,127.96    | \$21,127.96    | \$0.00            |
| 215000 Material impreso e información digital   | \$25,000.00         | -\$23,471.00                            | \$1,529.00     | \$1,529.00                  | \$0.00                   | \$1,529.00     | \$1,529.00     | \$0.00            |
| 215001 Material impreso e información digital   | \$25,000.00         | -\$23,471.00                            | \$1,529.00     | \$1,529.00                  | \$0.00                   | \$1,529.00     | \$1,529.00     | \$0.00            |
| 216000 Material de limpieza   | \$50,000.00         | -\$15,749.74                            | \$34,250.26    | \$34,250.26                 | \$0.00                   | \$34,250.26    | \$34,250.26    | \$0.00            |
| 216001 Material de Limpieza   | \$50,000.00         | -\$15,749.74                            | \$34,250.26    | \$34,250.26                 | \$0.00                   | \$34,250.26    | \$34,250.26    | \$0.00            |
| 218000 Materiales para el registro e identificación de bienes y patrimonio                    | \$40,000.00         | -\$38,247.00                            | \$1,753.00     | \$1,753.00                  | \$0.00                   | \$1,753.00     | \$1,753.00     | \$0.00            |
| 218001 Materiales para el registro e identificación de bienes                                 | \$40,000.00         | -\$38,247.00                            | \$1,753.00     | \$1,753.00                  | \$0.00                   | \$1,753.00     | \$1,753.00     | \$0.00            |
| 218002 Materiales para el registro e identificación de personas                               | \$20,000.00         | -\$20,000.00                            | \$0.00         | \$0.00                      | \$0.00                   | \$0.00         | \$0.00         | \$0.00            |
| <b>220000 Alimentos y utensilios</b>  | \$540,000.00        | \$377,141.93                            | \$917,141.93   | \$907,141.93                | \$10,000.00              | \$907,141.93   | \$907,141.93   | \$0.00            |
| 221000 Productos alimenticios para personas   | \$500,000.00        | \$392,077.45                            | \$892,077.45   | \$892,077.45                | \$0.00                   | \$892,077.45   | \$892,077.45   | \$0.00            |
| 221001 Alimentación de Personas   | \$500,000.00        | \$392,077.45                            | \$892,077.45   | \$892,077.45                | \$0.00                   | \$892,077.45   | \$892,077.45   | \$0.00            |
| 223000 Utensilios para el servicio de alimentación  | \$40,000.00         | -\$14,935.52                            | \$25,064.48    | \$15,064.48                 | \$10,000.00              | \$15,064.48    | \$15,064.48    | \$0.00            |
| 223001 Utensilios para el Servicio de Alimentación  | \$40,000.00         | -\$14,935.52                            | \$25,064.48    | \$15,064.48                 | \$10,000.00              | \$15,064.48    | \$15,064.48    | \$0.00            |
| 240000 Materiales y artículos de construcción y de reparación                                 | \$430,000.00        | \$4,302.52                              | \$434,302.52   | \$434,302.52                | \$0.00                   | \$433,558.30   | \$433,558.30   | \$0.00            |
| 241000 Productos minerales no metálicos   | \$60,000.00         | -\$47,256.00                            | \$12,744.00    | \$12,744.00                 | \$0.00                   | \$12,744.00    | \$12,744.00    | \$0.00            |
| 241001 Productos minerales no metálicos   | \$60,000.00         | -\$47,256.00                            | \$12,744.00    | \$12,744.00                 | \$0.00                   | \$12,744.00    | \$12,744.00    | \$0.00            |



MUNICIPIO DE TEPETITLÁN  
HIDALGO

Estado del Ejercicio del Presupuesto de Egresos por Fuente de Financiamiento Al 31/dic./2023

Fecha y 19/mar./2024

hora de Impresión 12:05 p. m.

Usr: Superintendente  
Rep: rptEstadoEgresos\_FF

| Unidad Administrativa   | Presupuesto Vigente | Presupuesto Disponible para Comprometer | Comprometido | Comprometido o No Devengado | Presupuesto Sin Devengar | Ejercido     | Pagado   | Cuentas por Pagar | Deuda        |              |        |
|---|---------------------|---|--------------|-----------------------------|--------------------------|--------------|----------|-------------------|--------------|--------------|--------|
| Objeto del Gasto  | Aprobado            | Ampliaciones / (Reducciones)            | Comprometido | Devengado                   | Devengado                | Ejercido     | Pagado   |                   |              |              |        |
| 242000 Cemento y productos de concreto                            | \$100,000.00        | -\$68,187.98                            | \$11,812.02  | \$11,812.02                 | \$0.00                   | \$11,812.02  | \$0.00   | \$2.00            | \$11,812.02  | \$11,812.02  | \$0.00 |
| 242001 Cemento y productos de concreto                            | \$100,000.00        | -\$68,187.98                            | \$11,812.02  | \$11,812.02                 | \$0.00                   | \$11,812.02  | \$0.00   | \$2.00            | \$11,812.02  | \$11,812.02  | \$0.00 |
| 243000 Cal, yeso y productos de yeso                              | \$5,000.00          | -\$3,240.00                             | \$1,760.00   | \$1,760.00                  | \$0.00                   | \$1,760.00   | \$0.00   | \$0.00            | \$1,760.00   | \$1,760.00   | \$0.00 |
| 243001 Cal, yeso y productos de yeso                              | \$5,000.00          | -\$3,240.00                             | \$1,760.00   | \$1,760.00                  | \$0.00                   | \$1,760.00   | \$0.00   | \$0.00            | \$1,760.00   | \$1,760.00   | \$0.00 |
| 244000 Madera y productos de madera                               | \$5,000.00          | -\$5,000.00                             | \$0.00       | \$0.00                      | \$0.00                   | \$0.00       | \$0.00   | \$0.00            | \$0.00       | \$0.00       | \$0.00 |
| 244001 Madera y productos de madera                               | \$5,000.00          | -\$5,000.00                             | \$0.00       | \$0.00                      | \$0.00                   | \$0.00       | \$0.00   | \$0.00            | \$0.00       | \$0.00       | \$0.00 |
| 245000 Vidrio y productos de vidrio                               | \$5,000.00          | -\$5,000.00                             | \$0.00       | \$0.00                      | \$0.00                   | \$0.00       | \$0.00   | \$0.00            | \$0.00       | \$0.00       | \$0.00 |
| 245001 Vidrio y productos de vidrio                               | \$5,000.00          | -\$5,000.00                             | \$0.00       | \$0.00                      | \$0.00                   | \$0.00       | \$0.00   | \$0.00            | \$0.00       | \$0.00       | \$0.00 |
| 246000 Material eléctrico y electrónico                           | \$100,000.00        | \$132,784.32                            | \$232,784.32 | \$232,784.32                | \$0.00                   | \$232,040.10 | \$744.22 | \$744.22          | \$232,040.10 | \$232,040.10 | \$0.00 |
| 246001 Material Eléctrico y Electrónico                           | \$100,000.00        | \$132,784.32                            | \$232,784.32 | \$232,784.32                | \$0.00                   | \$232,040.10 | \$744.22 | \$744.22          | \$232,040.10 | \$232,040.10 | \$0.00 |
| 247000 Artículos metálicos para la construcción                   | \$5,000.00          | -\$5,000.00                             | \$0.00       | \$0.00                      | \$0.00                   | \$0.00       | \$0.00   | \$0.00            | \$0.00       | \$0.00       | \$0.00 |
| 247001 Artículos metálicos para la construcción                   | \$5,000.00          | -\$5,000.00                             | \$0.00       | \$0.00                      | \$0.00                   | \$0.00       | \$0.00   | \$0.00            | \$0.00       | \$0.00       | \$0.00 |
| 248000 Materiales complementarios                                 | \$70,000.00         | \$46,559.80                             | \$116,559.80 | \$116,559.80                | \$0.00                   | \$116,559.80 | \$0.00   | \$0.00            | \$116,559.80 | \$116,559.80 | \$0.00 |
| 248001 Materiales complementarios                                 | \$70,000.00         | \$46,559.80                             | \$116,559.80 | \$116,559.80                | \$0.00                   | \$116,559.80 | \$0.00   | \$0.00            | \$116,559.80 | \$116,559.80 | \$0.00 |
| 249000 Otros materiales y artículos de construcción y reparación  | \$80,000.00         | -\$21,357.62                            | \$58,642.38  | \$58,642.38                 | \$0.00                   | \$58,642.38  | \$0.00   | \$0.00            | \$58,642.38  | \$58,642.38  | \$0.00 |
| 249001 Otros materiales y artículos de construcción y reparación  | \$80,000.00         | -\$21,357.62                            | \$58,642.38  | \$58,642.38                 | \$0.00                   | \$58,642.38  | \$0.00   | \$0.00            | \$58,642.38  | \$58,642.38  | \$0.00 |
| 260000 Productos químicos, farmacéuticos y de laboratorio         | \$235,000.00        | -\$190,709.53                           | \$44,290.47  | \$44,290.47                 | \$0.00                   | \$44,290.47  | \$0.00   | \$0.00            | \$44,290.47  | \$44,290.47  | \$0.00 |
| 262000 Fertilizantes, pesticidas y otros agroquímicos             | \$5,000.00          | -\$4,058.00                             | \$942.00     | \$942.00                    | \$0.00                   | \$942.00     | \$0.00   | \$0.00            | \$942.00     | \$942.00     | \$0.00 |
| 262001 Fertilizantes, pesticidas y otros agroquímicos             | \$5,000.00          | -\$4,058.00                             | \$942.00     | \$942.00                    | \$0.00                   | \$942.00     | \$0.00   | \$0.00            | \$942.00     | \$942.00     | \$0.00 |
| 263000 Medicinas y productos farmacéuticos                        | \$50,000.00         | -\$43,635.48                            | \$6,364.52   | \$6,364.52                  | \$0.00                   | \$6,364.52   | \$0.00   | \$0.00            | \$6,364.52   | \$6,364.52   | \$0.00 |
| 263001 Medicinas y Productos Farmacéuticos                        | \$50,000.00         | -\$43,635.48                            | \$6,364.52   | \$6,364.52                  | \$0.00                   | \$6,364.52   | \$0.00   | \$0.00            | \$6,364.52   | \$6,364.52   | \$0.00 |
| 264000 Materiales, accesorios y suministros médicos               | \$30,000.00         | -\$30,000.00                            | \$0.00       | \$0.00                      | \$0.00                   | \$0.00       | \$0.00   | \$0.00            | \$0.00       | \$0.00       | \$0.00 |
| 264001 Materiales, accesorios y suministros médicos               | \$30,000.00         | -\$30,000.00                            | \$0.00       | \$0.00                      | \$0.00                   | \$0.00       | \$0.00   | \$0.00            | \$0.00       | \$0.00       | \$0.00 |
| 266000 Fibras sintéticas, hules, plásticos y derivados            | \$50,000.00         | -\$13,016.05                            | \$36,983.95  | \$36,983.95                 | \$0.00                   | \$36,983.95  | \$0.00   | \$0.00            | \$36,983.95  | \$36,983.95  | \$0.00 |
| 266001 Fibras sintéticas, hules, plásticos y derivados            | \$50,000.00         | -\$13,016.05                            | \$36,983.95  | \$36,983.95                 | \$0.00                   | \$36,983.95  | \$0.00   | \$0.00            | \$36,983.95  | \$36,983.95  | \$0.00 |
| 269000 Otros productos químicos                                   | \$100,000.00        | -\$100,000.00                           | \$0.00       | \$0.00                      | \$0.00                   | \$0.00       | \$0.00   | \$0.00            | \$0.00       | \$0.00       | \$0.00 |
| 269001 Otros productos químicos                                   | \$100,000.00        | -\$100,000.00                           | \$0.00       | \$0.00                      | \$0.00                   | \$0.00       | \$0.00   | \$0.00            | \$0.00       | \$0.00       | \$0.00 |
| 260000 Combustibles, lubricantes y aditivos                       | \$10,000.00         | \$19,885.90                             | \$29,885.90  | \$29,885.90                 | \$0.00                   | \$29,885.90  | \$0.00   | \$0.00            | \$29,885.90  | \$29,885.90  | \$0.00 |
| 261000 Combustibles, lubricantes y aditivos                       | \$10,000.00         | \$19,885.90                             | \$29,885.90  | \$29,885.90                 | \$0.00                   | \$29,885.90  | \$0.00   | \$0.00            | \$29,885.90  | \$29,885.90  | \$0.00 |
| 261001 Combustibles y Lubricantes vehiculares y equipos terrestre | \$10,000.00         | \$19,885.90                             | \$29,885.90  | \$29,885.90                 | \$0.00                   | \$29,885.90  | \$0.00   | \$0.00            | \$29,885.90  | \$29,885.90  | \$0.00 |
| 270000 Vestuario, blancos, prendas de protección y artículos      | \$145,000.00        | -\$110,475.51                           | \$34,524.49  | \$34,524.49                 | \$0.00                   | \$34,524.49  | \$0.00   | \$0.00            | \$34,524.49  | \$34,524.49  | \$0.00 |



MUNICIPIO DE TEPETITLÁN  
HIDALGO

Estado del Ejercicio del Presupuesto de Egresos por Fuente de Financiamiento Al 31/dic./2023

Fecha y hora de impresión | 19/mar./2024  
12:05 p. m.



Utr: Supervisión de Egresos\_FF  
Rop: rptEstadoPresupuestoEgresos\_FF

| Unidad Administrativa |   | Aprobado     | Ampliaciones / (Reducciones) | Presupuesto Vigente | Comprometido | Presupuesto Disponible para Comprometer | Devengado    | Comprometido o No Devengado | Presupuesto Sin Devengar | Cuentas por Pagar Deuda |              |        |
|-----------------------|---|--------------|------------------------------|---------------------|--------------|---|--------------|-----------------------------|--------------------------|-------------------------|--------------|--------|
| Objeto del Gasto      | Ejercido  |              |                              |                     |              |   |              |                             |                          | Pagado                  |              |        |
| 311001                | Servicio de Energía Eléctrica   | \$10,000.00  | \$4,204.72                   | \$14,204.72         | \$14,204.72  | \$0.00                                  | \$14,204.72  | \$0.00                      | \$0.00                   | \$14,204.72             | \$14,204.72  | \$0.00 |
| 312000                | Gas   | \$50,000.00  | -\$9,112.57                  | \$40,887.43         | \$40,887.43  | \$0.00                                  | \$40,887.43  | \$0.00                      | \$0.00                   | \$40,887.43             | \$40,887.43  | \$0.00 |
| 312001                | Gas   | \$50,000.00  | -\$9,112.57                  | \$40,887.43         | \$40,887.43  | \$0.00                                  | \$40,887.43  | \$0.00                      | \$0.00                   | \$40,887.43             | \$40,887.43  | \$0.00 |
| 314000                | Telefonía tradicional   | \$16,000.00  | -\$6,000.00                  | \$0.00              | \$0.00       | \$0.00                                  | \$0.00       | \$0.00                      | \$0.00                   | \$0.00                  | \$0.00       | \$0.00 |
| 314001                | Servicio Telefónico Tradicional   | \$16,000.00  | -\$6,000.00                  | \$0.00              | \$0.00       | \$0.00                                  | \$0.00       | \$0.00                      | \$0.00                   | \$0.00                  | \$0.00       | \$0.00 |
| 315000                | Telefonía celular   | \$3,000.00   | -\$3,000.00                  | \$0.00              | \$0.00       | \$0.00                                  | \$0.00       | \$0.00                      | \$0.00                   | \$0.00                  | \$0.00       | \$0.00 |
| 315001                | Servicio de Telefonía Celular   | \$3,000.00   | -\$3,000.00                  | \$0.00              | \$0.00       | \$0.00                                  | \$0.00       | \$0.00                      | \$0.00                   | \$0.00                  | \$0.00       | \$0.00 |
| 317000                | Servicios de acceso de Internet, redes y procesamiento de datos                   | \$5,100.00   | \$158.00                     | \$5,258.00          | \$5,258.00   | \$0.00                                  | \$5,258.00   | \$0.00                      | \$0.00                   | \$5,258.00              | \$5,258.00   | \$0.00 |
| 317001                | Servicios de Conducción de Señales Analógicas y Digital                           | \$5,100.00   | \$158.00                     | \$5,258.00          | \$5,258.00   | \$0.00                                  | \$5,258.00   | \$0.00                      | \$0.00                   | \$5,258.00              | \$5,258.00   | \$0.00 |
| 320000                | Servicios de arrendamiento  | \$392,000.00 | -\$171,187.40                | \$220,812.60        | \$220,812.60 | \$0.00                                  | \$220,812.60 | \$0.00                      | \$0.00                   | \$220,812.60            | \$220,812.60 | \$0.00 |
| 322000                | Arrendamiento de edificios  | \$30,000.00  | -\$12,500.00                 | \$17,500.00         | \$17,500.00  | \$0.00                                  | \$17,500.00  | \$0.00                      | \$0.00                   | \$17,500.00             | \$17,500.00  | \$0.00 |
| 322001                | Arrendamiento de edificios  | \$30,000.00  | -\$12,500.00                 | \$17,500.00         | \$17,500.00  | \$0.00                                  | \$17,500.00  | \$0.00                      | \$0.00                   | \$17,500.00             | \$17,500.00  | \$0.00 |
| 323000                | Arrendamiento de mobiliario y equipo de administración, educación e investigación | \$20,000.00  | -\$20,000.00                 | \$0.00              | \$0.00       | \$0.00                                  | \$0.00       | \$0.00                      | \$0.00                   | \$0.00                  | \$0.00       | \$0.00 |
| 323001                | Arrendamiento de mobiliario y equipo de administración, educación e investigación | \$20,000.00  | -\$20,000.00                 | \$0.00              | \$0.00       | \$0.00                                  | \$0.00       | \$0.00                      | \$0.00                   | \$0.00                  | \$0.00       | \$0.00 |
| 325000                | Arrendamiento de equipo de transporte   | \$62,000.00  | -\$46,224.00                 | \$15,776.00         | \$15,776.00  | \$0.00                                  | \$15,776.00  | \$0.00                      | \$0.00                   | \$15,776.00             | \$15,776.00  | \$0.00 |
| 325001                | Servicios de arrendamiento de vehículos y equipo de transporte                    | \$62,000.00  | -\$46,224.00                 | \$15,776.00         | \$15,776.00  | \$0.00                                  | \$15,776.00  | \$0.00                      | \$0.00                   | \$15,776.00             | \$15,776.00  | \$0.00 |
| 326000                | Arrendamiento de maquinaria, otros equipos e herramientas                         | \$80,000.00  | -\$73,696.00                 | \$6,304.00          | \$6,304.00   | \$0.00                                  | \$6,304.00   | \$0.00                      | \$0.00                   | \$6,304.00              | \$6,304.00   | \$0.00 |
| 326001                | Arrendamiento de Maquinaria, Otros Equipos y Herramientas                         | \$80,000.00  | -\$73,696.00                 | \$6,304.00          | \$6,304.00   | \$0.00                                  | \$6,304.00   | \$0.00                      | \$0.00                   | \$6,304.00              | \$6,304.00   | \$0.00 |
| 329000                | Otros arrendamientos  | \$200,000.00 | -\$18,767.40                 | \$181,232.60        | \$181,232.60 | \$0.00                                  | \$181,232.60 | \$0.00                      | \$0.00                   | \$181,232.60            | \$181,232.60 | \$0.00 |
| 329001                | Otros arrendamientos  | \$200,000.00 | -\$18,767.40                 | \$181,232.60        | \$181,232.60 | \$0.00                                  | \$181,232.60 | \$0.00                      | \$0.00                   | \$181,232.60            | \$181,232.60 | \$0.00 |
| 330000                | Servicios profesionales, científicos, técnicos y otros servicios                  | \$65,000.00  | \$13,525.98                  | \$78,525.98         | \$78,525.44  | \$0.54                                  | \$78,525.44  | \$0.00                      | \$0.54                   | \$78,525.44             | \$78,525.44  | \$0.00 |
| 331000                | Servicios legales, de contabilidad, auditoría y relacionados                      | \$10,000.00  | -\$10,000.00                 | \$0.00              | \$0.00       | \$0.00                                  | \$0.00       | \$0.00                      | \$0.00                   | \$0.00                  | \$0.00       | \$0.00 |
| 331002                | Servicios de contabilidad, auditoría y servicios relacionados                     | \$10,000.00  | -\$10,000.00                 | \$0.00              | \$0.00       | \$0.00                                  | \$0.00       | \$0.00                      | \$0.00                   | \$0.00                  | \$0.00       | \$0.00 |
| 333000                | Servicios de consultoría administrativa, procesos, técnicos y otros               | \$5,000.00   | -\$5,000.00                  | \$0.00              | \$0.00       | \$0.00                                  | \$0.00       | \$0.00                      | \$0.00                   | \$0.00                  | \$0.00       | \$0.00 |
| 333001                | Servicios de consultoría administrativa, técnica y otros servicios                | \$5,000.00   | -\$5,000.00                  | \$0.00              | \$0.00       | \$0.00                                  | \$0.00       | \$0.00                      | \$0.00                   | \$0.00                  | \$0.00       | \$0.00 |
| 335000                | Servicios de apoyo administrativo, fotocopiado e impresión                        | \$5,000.00   | \$7,489.62                   | \$12,489.62         | \$12,489.62  | \$0.00                                  | \$12,489.62  | \$0.00                      | \$0.00                   | \$12,489.62             | \$12,489.62  | \$0.00 |
| 335001                | Servicios de apoyo administrativo, fotocopiado e impresión                        | \$5,000.00   | \$7,489.62                   | \$12,489.62         | \$12,489.62  | \$0.00                                  | \$12,489.62  | \$0.00                      | \$0.00                   | \$12,489.62             | \$12,489.62  | \$0.00 |
| 337000                | Servicios de protección y seguridad   | \$5,000.00   | -\$5,000.00                  | \$0.00              | \$0.00       | \$0.00                                  | \$0.00       | \$0.00                      | \$0.00                   | \$0.00                  | \$0.00       | \$0.00 |
| 337001                | Servicios de protección y seguridad   | \$5,000.00   | -\$5,000.00                  | \$0.00              | \$0.00       | \$0.00                                  | \$0.00       | \$0.00                      | \$0.00                   | \$0.00                  | \$0.00       | \$0.00 |
| 339000                | Servicios profesionales, científicos y técnicos integrales                        | \$40,000.00  | \$26,036.36                  | \$66,036.36         | \$66,035.82  | \$0.54                                  | \$66,035.82  | \$0.00                      | \$0.54                   | \$66,035.82             | \$66,035.82  | \$0.00 |
| 339001                | Prestación de Servicios Profesionales   | \$40,000.00  | \$26,036.36                  | \$66,036.36         | \$66,035.82  | \$0.54                                  | \$66,035.82  | \$0.00                      | \$0.54                   | \$66,035.82             | \$66,035.82  | \$0.00 |



**MUNICIPIO DE TEPETITLÁN  
HIDALGO**

Estado del Ejercicio del Presupuesto de Egresos por Fuente de Financiamiento Al 31/dic./2023

Fecha y hora de impresión | 19/mar./2024 | 12:05 p. m.

| Objeto del Gasto | Unidad Administrativa                                     | Aprobado     | Ampliaciones / (Reducciones) | Presupuesto Vigente | Comprometido | Presupuesto Disponible para Comprometer | Devengado    | Comprometido o No Devengado | Presupuesto Sin Devengar | Ejercido     | Pagado       | Cuentas por Pagar Deuda |
|------------------|---|--------------|------------------------------|---------------------|--------------|---|--------------|-----------------------------|--------------------------|--------------|--------------|-------------------------|
| 340000           | Servicios financieros, bancarios y comerciales            | \$32,000.00  | -\$32,000.00                 | \$0.00              | \$0.00       | \$0.00                                  | \$0.00       | \$0.00                      | \$0.00                   | \$0.00       | \$0.00       | \$0.00                  |
| 341000           | Servicios financieros y bancarios                         | \$2,000.00   | -\$2,000.00                  | \$0.00              | \$0.00       | \$0.00                                  | \$0.00       | \$0.00                      | \$0.00                   | \$0.00       | \$0.00       | \$0.00                  |
| 341001           | Intereses, Descuentos, y otros Servicios Bancarios        | \$2,000.00   | -\$2,000.00                  | \$0.00              | \$0.00       | \$0.00                                  | \$0.00       | \$0.00                      | \$0.00                   | \$0.00       | \$0.00       | \$0.00                  |
| 345000           | Seguro de bienes patrimoniales                            | \$25,000.00  | -\$25,000.00                 | \$0.00              | \$0.00       | \$0.00                                  | \$0.00       | \$0.00                      | \$0.00                   | \$0.00       | \$0.00       | \$0.00                  |
| 345001           | Seguros   | \$25,000.00  | -\$25,000.00                 | \$0.00              | \$0.00       | \$0.00                                  | \$0.00       | \$0.00                      | \$0.00                   | \$0.00       | \$0.00       | \$0.00                  |
| 347000           | Fletes y maniobras  | \$5,000.00   | -\$5,000.00                  | \$0.00              | \$0.00       | \$0.00                                  | \$0.00       | \$0.00                      | \$0.00                   | \$0.00       | \$0.00       | \$0.00                  |
| 347001           | Fletes y Maniobras  | \$5,000.00   | -\$5,000.00                  | \$0.00              | \$0.00       | \$0.00                                  | \$0.00       | \$0.00                      | \$0.00                   | \$0.00       | \$0.00       | \$0.00                  |
| 350000           | Servicios de instalación, reparación, mantenimiento y     | \$315,000.00 | -\$166,389.69                | \$148,610.31        | \$148,610.31 | \$0.00                                  | \$148,610.31 | \$0.00                      | \$0.00                   | \$148,610.31 | \$148,610.31 | \$0.00                  |
| 351000           | Conservación y mantenimiento menor de inmuebles           | \$15,000.00  | \$8,784.10                   | \$23,784.10         | \$23,784.10  | \$0.00                                  | \$23,784.10  | \$0.00                      | \$0.00                   | \$23,784.10  | \$23,784.10  | \$0.00                  |
| 351001           | Conservación y mantenimiento menor de inmuebles           | \$15,000.00  | \$8,784.10                   | \$23,784.10         | \$23,784.10  | \$0.00                                  | \$23,784.10  | \$0.00                      | \$0.00                   | \$23,784.10  | \$23,784.10  | \$0.00                  |
| 352000           | Instalación, reparación y mantenimiento de mobiliario y e | \$5,000.00   | -\$5,000.00                  | \$0.00              | \$0.00       | \$0.00                                  | \$0.00       | \$0.00                      | \$0.00                   | \$0.00       | \$0.00       | \$0.00                  |
| 352001           | Mantenimiento de Mobiliario y Equipo de Administración    | \$5,000.00   | -\$5,000.00                  | \$0.00              | \$0.00       | \$0.00                                  | \$0.00       | \$0.00                      | \$0.00                   | \$0.00       | \$0.00       | \$0.00                  |
| 353000           | Instalación, reparación y mantenimiento de equipo de có   | \$5,000.00   | \$1,133.01                   | \$6,133.01          | \$6,133.01   | \$0.00                                  | \$6,133.01   | \$0.00                      | \$0.00                   | \$6,133.01   | \$6,133.01   | \$0.00                  |
| 353001           | Mantenimiento de bienes informáticos                      | \$5,000.00   | \$1,133.01                   | \$6,133.01          | \$6,133.01   | \$0.00                                  | \$6,133.01   | \$0.00                      | \$0.00                   | \$6,133.01   | \$6,133.01   | \$0.00                  |
| 354000           | Instalación, reparación y mantenimiento de equipo e inst  | \$30,000.00  | -\$30,000.00                 | \$0.00              | \$0.00       | \$0.00                                  | \$0.00       | \$0.00                      | \$0.00                   | \$0.00       | \$0.00       | \$0.00                  |
| 354001           | Instalación, reparación y mantenimiento de equipo e inst  | \$30,000.00  | -\$30,000.00                 | \$0.00              | \$0.00       | \$0.00                                  | \$0.00       | \$0.00                      | \$0.00                   | \$0.00       | \$0.00       | \$0.00                  |
| 355000           | Reparación y mantenimiento de equipo de transporte        | \$100,000.00 | -\$43,012.80                 | \$56,987.20         | \$56,987.20  | \$0.00                                  | \$56,987.20  | \$0.00                      | \$0.00                   | \$56,987.20  | \$56,987.20  | \$0.00                  |
| 355001           | Mantenimiento de Vehículos                                | \$100,000.00 | -\$43,012.80                 | \$56,987.20         | \$56,987.20  | \$0.00                                  | \$56,987.20  | \$0.00                      | \$0.00                   | \$56,987.20  | \$56,987.20  | \$0.00                  |
| 357000           | Instalación, reparación y mantenimiento de maquinaria, r  | \$160,000.00 | -\$39,264.00                 | \$120,736.00        | \$120,736.00 | \$0.00                                  | \$120,736.00 | \$0.00                      | \$0.00                   | \$120,736.00 | \$120,736.00 | \$0.00                  |
| 357001           | Mantenimiento de Maquinaria y Equipo                      | \$160,000.00 | -\$39,264.00                 | \$120,736.00        | \$120,736.00 | \$0.00                                  | \$120,736.00 | \$0.00                      | \$0.00                   | \$120,736.00 | \$120,736.00 | \$0.00                  |
| 358000           | Servicios de limpieza y manejo de desechos                | \$5,000.00   | -\$4,030.00                  | \$970.00            | \$970.00     | \$0.00                                  | \$970.00     | \$0.00                      | \$0.00                   | \$970.00     | \$970.00     | \$0.00                  |
| 358001           | Servicios de limpieza y manejo de desechos                | \$5,000.00   | -\$4,030.00                  | \$970.00            | \$970.00     | \$0.00                                  | \$970.00     | \$0.00                      | \$0.00                   | \$970.00     | \$970.00     | \$0.00                  |
| 359000           | Servicios de jardinería y fumigación                      | \$5,000.00   | -\$5,000.00                  | \$0.00              | \$0.00       | \$0.00                                  | \$0.00       | \$0.00                      | \$0.00                   | \$0.00       | \$0.00       | \$0.00                  |
| 359001           | Servicios de jardinería y fumigación                      | \$5,000.00   | -\$5,000.00                  | \$0.00              | \$0.00       | \$0.00                                  | \$0.00       | \$0.00                      | \$0.00                   | \$0.00       | \$0.00       | \$0.00                  |
| 360000           | Servicios de comunicación social y publicidad             | \$127,180.00 | -\$120,686.00                | \$6,495.00          | \$6,495.00   | \$0.00                                  | \$6,495.00   | \$0.00                      | \$0.00                   | \$6,495.00   | \$6,495.00   | \$0.00                  |
| 361000           | Difusión por radio, televisión y otros medios de mensajer | \$15,000.00  | -\$8,505.00                  | \$6,495.00          | \$6,495.00   | \$0.00                                  | \$6,495.00   | \$0.00                      | \$0.00                   | \$6,495.00   | \$6,495.00   | \$0.00                  |
| 361001           | Difusión de programas y actividades gubernamentales       | \$15,000.00  | -\$8,505.00                  | \$6,495.00          | \$6,495.00   | \$0.00                                  | \$6,495.00   | \$0.00                      | \$0.00                   | \$6,495.00   | \$6,495.00   | \$0.00                  |
| 362000           | Difusión por radio, televisión y otros medios de mensajer | \$100,000.00 | -\$100,000.00                | \$0.00              | \$0.00       | \$0.00                                  | \$0.00       | \$0.00                      | \$0.00                   | \$0.00       | \$0.00       | \$0.00                  |
| 362001           | Difusión por radio, televisión y otros medios de mensajer | \$100,000.00 | -\$100,000.00                | \$0.00              | \$0.00       | \$0.00                                  | \$0.00       | \$0.00                      | \$0.00                   | \$0.00       | \$0.00       | \$0.00                  |
| 366000           | Servicio de creación y difusión de contenido exclusivame  | \$12,180.00  | -\$12,180.00                 | \$0.00              | \$0.00       | \$0.00                                  | \$0.00       | \$0.00                      | \$0.00                   | \$0.00       | \$0.00       | \$0.00                  |



MUNICIPIO DE TEPETITLÁN  
HIDALGO

Estado del Ejercicio del Presupuesto de Egresos por Fuente de Financiamiento Al 31/dic./2023

Fecha y 19/mar./2024

hora de Impresión 12:05 p. m.



Usr: Superintendente  
Rep: rptEstadoEgresos\_FF

| Unidad Administrativa   | Presupuesto Vigente | Presupuesto Disponible para Comprometer | Comprometido        | Presupuesto Sin Devengar | Ejercido                    | Pagado              | Cuentas por Pagar   |               |
|---|---------------------|---|---------------------|--------------------------|-----------------------------|---------------------|---------------------|---------------|
| Objeto del Gasto  | Aprobado            | Ampliaciones / (Reducciones)            | Comprometido        | Devengado                | Comprometido o No Devengado | Ejercido            | Pagado              | Deuda         |
| 360001 Servicio de creación y difusión de contenido exclusivo | \$12,180.00         | -\$12,180.00                            | \$0.00              | \$0.00                   | \$0.00                      | \$0.00              | \$0.00              | \$0.00        |
| <b>370000 Servicios de traslado y viáticos</b>                | <b>\$150,000.00</b> | <b>-\$7,620.80</b>                      | <b>\$142,379.20</b> | <b>\$142,379.20</b>      | <b>\$0.00</b>               | <b>\$142,379.20</b> | <b>\$142,379.20</b> | <b>\$0.00</b> |
| 375000 Viáticos en el país                                    | \$150,000.00        | -\$7,620.80                             | \$142,379.20        | \$142,379.20             | \$0.00                      | \$142,379.20        | \$142,379.20        | \$0.00        |
| 375001 Viáticos en el país                                    | \$150,000.00        | -\$7,620.80                             | \$142,379.20        | \$142,379.20             | \$0.00                      | \$142,379.20        | \$142,379.20        | \$0.00        |
| <b>380000 Servicios oficiales</b>                             | <b>\$500,000.00</b> | <b>\$216,673.93</b>                     | <b>\$716,673.93</b> | <b>\$716,673.93</b>      | <b>\$0.00</b>               | <b>\$716,673.93</b> | <b>\$716,673.93</b> | <b>\$0.00</b> |
| 382000 Gastos de orden social y cultural                      | \$500,000.00        | \$216,673.93                            | \$716,673.93        | \$716,673.93             | \$0.00                      | \$716,673.93        | \$716,673.93        | \$0.00        |
| 382001 Gastos de orden social y cultural                      | \$500,000.00        | \$216,673.93                            | \$716,673.93        | \$716,673.93             | \$0.00                      | \$716,673.93        | \$716,673.93        | \$0.00        |
| <b>390000 Otros servicios generales</b>                       | <b>\$35,000.00</b>  | <b>-\$19,613.00</b>                     | <b>\$15,387.00</b>  | <b>\$15,387.00</b>       | <b>\$0.00</b>               | <b>\$15,387.00</b>  | <b>\$15,387.00</b>  | <b>\$0.00</b> |
| 391000 Servicios funerarios y de cementerios                  | \$5,000.00          | -\$5,000.00                             | \$0.00              | \$0.00                   | \$0.00                      | \$0.00              | \$0.00              | \$0.00        |
| 391001 Servicios funerarios y de cementerios                  | \$5,000.00          | -\$5,000.00                             | \$0.00              | \$0.00                   | \$0.00                      | \$0.00              | \$0.00              | \$0.00        |
| 392000 Impuestos y derechos                                   | \$30,000.00         | -\$14,613.00                            | \$15,387.00         | \$15,387.00              | \$0.00                      | \$15,387.00         | \$15,387.00         | \$0.00        |
| 392001 Impuestos y derechos                                   | \$25,000.00         | -\$11,619.00                            | \$13,381.00         | \$13,381.00              | \$0.00                      | \$13,381.00         | \$13,381.00         | \$0.00        |
| 392005 Pago de otros impuestos                                | \$5,000.00          | -\$2,994.00                             | \$2,006.00          | \$2,006.00               | \$0.00                      | \$2,006.00          | \$2,006.00          | \$0.00        |
| <b>400000 TRANSFERENCIAS, ASIGNACIONES, SUBSIDIOS</b>         | <b>\$815,000.00</b> | <b>\$16,383.98</b>                      | <b>\$831,383.98</b> | <b>\$831,383.98</b>      | <b>\$0.00</b>               | <b>\$831,383.98</b> | <b>\$831,383.98</b> | <b>\$0.00</b> |
| <b>440000 Ayudas sociales</b>                                 | <b>\$815,000.00</b> | <b>\$16,383.98</b>                      | <b>\$831,383.98</b> | <b>\$831,383.98</b>      | <b>\$0.00</b>               | <b>\$831,383.98</b> | <b>\$831,383.98</b> | <b>\$0.00</b> |
| 441000 Ayudas sociales a personas                             | \$770,000.00        | \$46,836.86                             | \$816,836.86        | \$816,836.86             | \$0.00                      | \$816,836.86        | \$816,836.86        | \$0.00        |
| 441001 Ayudas sociales a personas                             | \$770,000.00        | \$46,836.86                             | \$816,836.86        | \$816,836.86             | \$0.00                      | \$816,836.86        | \$816,836.86        | \$0.00        |
| 442000 Becas y otras ayudas para programas de capacitación    | \$15,000.00         | -\$14,588.00                            | \$412.00            | \$412.00                 | \$0.00                      | \$412.00            | \$412.00            | \$0.00        |
| 442001 Becas y otras ayudas para programas de capacitación    | \$15,000.00         | -\$14,588.00                            | \$412.00            | \$412.00                 | \$0.00                      | \$412.00            | \$412.00            | \$0.00        |
| 443000 Ayudas sociales a instituciones de enseñanza           | \$30,000.00         | -\$15,864.88                            | \$14,135.12         | \$14,135.12              | \$0.00                      | \$14,135.12         | \$14,135.12         | \$0.00        |
| 443001 Ayudas sociales a instituciones de enseñanza           | \$30,000.00         | -\$15,864.88                            | \$14,135.12         | \$14,135.12              | \$0.00                      | \$14,135.12         | \$14,135.12         | \$0.00        |
| <b>500000 BIENES MUEBLES, INMUEBLES E INTANGIBLE</b>          | <b>\$240,000.00</b> | <b>\$555,169.84</b>                     | <b>\$795,169.84</b> | <b>\$380,185.42</b>      | <b>\$414,984.42</b>         | <b>\$380,185.42</b> | <b>\$414,984.42</b> | <b>\$0.00</b> |
| 510000 Mobiliario y equipo de administración                  | \$110,000.00        | \$10,973.64                             | \$120,973.64        | \$80,973.64              | \$40,000.00                 | \$80,973.64         | \$40,000.00         | \$0.00        |
| 511000 Muebles de oficina y estantería                        | \$20,000.00         | -\$20,000.00                            | \$0.00              | \$0.00                   | \$0.00                      | \$0.00              | \$0.00              | \$0.00        |
| 511001 Muebles de oficina y estantería                        | \$20,000.00         | -\$20,000.00                            | \$0.00              | \$0.00                   | \$0.00                      | \$0.00              | \$0.00              | \$0.00        |
| 512000 Muebles, excepto de oficina y estantería               | \$20,000.00         | -\$20,000.00                            | \$0.00              | \$0.00                   | \$0.00                      | \$0.00              | \$0.00              | \$0.00        |
| 512001 Muebles, excepto de oficina y estantería               | \$20,000.00         | -\$20,000.00                            | \$0.00              | \$0.00                   | \$0.00                      | \$0.00              | \$0.00              | \$0.00        |
| 515000 Equipo de cómputo y de tecnología de la información    | \$50,000.00         | \$8,075.64                              | \$58,075.64         | \$58,075.64              | \$0.00                      | \$58,075.64         | \$58,075.64         | \$0.00        |
| 515001 Bienes informáticos                                    | \$50,000.00         | \$8,075.64                              | \$58,075.64         | \$58,075.64              | \$0.00                      | \$58,075.64         | \$58,075.64         | \$0.00        |
| 519000 Otros mobiliarios y equipos de administración          | \$20,000.00         | \$42,898.00                             | \$62,898.00         | \$22,898.00              | \$40,000.00                 | \$22,898.00         | \$40,000.00         | \$0.00        |
| 519001 Otros mobiliarios y equipos de administración          | \$20,000.00         | \$42,898.00                             | \$62,898.00         | \$22,898.00              | \$40,000.00                 | \$22,898.00         | \$40,000.00         | \$0.00        |



MUNICIPIO DE TEPETITLÁN  
HIDALGO

Estado del Ejercicio del Presupuesto de Egresos por Fuente de Financiamiento Al 31/dic./2023

Fecha y 19/mar./2024

hora de Impresión 12:05 p. m.



Usr: Superintendente  
Rep: rptEstadoEgresos\_FF

| Objeto del Gasto                            | Unidad Administrativa                                    | Aprobado              | Ampliaciones / (Reducciones) | Presupuesto Vigente   | Comprometido          | Presupuesto Disponible para Comprometer | Devengado             | Comprometido o No Devengado | Presupuesto Sin Devengar | Ejercido              | Pagado                | Cuentas por Pagar Deuda |
|---|--|-----------------------|------------------------------|-----------------------|-----------------------|---|-----------------------|-----------------------------|--------------------------|-----------------------|-----------------------|-------------------------|
| 520000                                      | Mobiliario y equipo educacional y recreativo             | \$30,000.00           | \$12,477.10                  | \$42,477.10           | \$42,477.10           | \$0.00                                  | \$42,477.10           | \$0.00                      | \$0.00                   | \$42,477.10           | \$42,477.10           | \$0.00                  |
| 521000                                      | Equipos y aparatos audiovisuales                         | \$0.00                | \$42,477.10                  | \$42,477.10           | \$42,477.10           | \$0.00                                  | \$42,477.10           | \$0.00                      | \$0.00                   | \$42,477.10           | \$42,477.10           | \$0.00                  |
| 521001                                      | Equipos y aparatos audiovisuales                         | \$0.00                | \$42,477.10                  | \$42,477.10           | \$42,477.10           | \$0.00                                  | \$42,477.10           | \$0.00                      | \$0.00                   | \$42,477.10           | \$42,477.10           | \$0.00                  |
| 523000                                      | Cámaras fotográficas y de video                          | \$15,000.00           | -\$15,000.00                 | \$0.00                | \$0.00                | \$0.00                                  | \$0.00                | \$0.00                      | \$0.00                   | \$0.00                | \$0.00                | \$0.00                  |
| 523001                                      | Cámaras fotográficas y de video                          | \$15,000.00           | -\$15,000.00                 | \$0.00                | \$0.00                | \$0.00                                  | \$0.00                | \$0.00                      | \$0.00                   | \$0.00                | \$0.00                | \$0.00                  |
| 529000                                      | Otro mobiliario y equipo educacional y recreativo        | \$15,000.00           | -\$15,000.00                 | \$0.00                | \$0.00                | \$0.00                                  | \$0.00                | \$0.00                      | \$0.00                   | \$0.00                | \$0.00                | \$0.00                  |
| 529001                                      | Equipo Educacional y Recreativo                          | \$15,000.00           | -\$15,000.00                 | \$0.00                | \$0.00                | \$0.00                                  | \$0.00                | \$0.00                      | \$0.00                   | \$0.00                | \$0.00                | \$0.00                  |
| 530000                                      | Equipo e instrumental médico y de laboratorio            | \$0.00                | \$48,720.00                  | \$48,720.00           | \$48,720.00           | \$0.00                                  | \$48,720.00           | \$0.00                      | \$0.00                   | \$48,720.00           | \$48,720.00           | \$0.00                  |
| 531000                                      | Equipo médico y de laboratorio                           | \$0.00                | \$48,720.00                  | \$48,720.00           | \$48,720.00           | \$0.00                                  | \$48,720.00           | \$0.00                      | \$0.00                   | \$48,720.00           | \$48,720.00           | \$0.00                  |
| 531001                                      | Equipo médico y de laboratorio                           | \$0.00                | \$48,720.00                  | \$48,720.00           | \$48,720.00           | \$0.00                                  | \$48,720.00           | \$0.00                      | \$0.00                   | \$48,720.00           | \$48,720.00           | \$0.00                  |
| 540000                                      | Vehículos y equipo de transporte                         | \$50,000.00           | \$231,414.05                 | \$281,414.05          | \$74,433.87           | \$206,980.18                            | \$74,433.87           | \$0.00                      | \$206,980.18             | \$74,433.87           | \$74,433.87           | \$0.00                  |
| 541000                                      | Vehículos y equipo terrestre                             | \$50,000.00           | \$231,414.05                 | \$281,414.05          | \$74,433.87           | \$206,980.18                            | \$74,433.87           | \$0.00                      | \$206,980.18             | \$74,433.87           | \$74,433.87           | \$0.00                  |
| 541001                                      | Vehículos y Equipo Terrestre                             | \$50,000.00           | \$231,414.05                 | \$281,414.05          | \$74,433.87           | \$206,980.18                            | \$74,433.87           | \$0.00                      | \$206,980.18             | \$74,433.87           | \$74,433.87           | \$0.00                  |
| 550000                                      | Equipo de defensa y seguridad                            | \$0.00                | \$17,253.97                  | \$17,253.97           | \$17,253.97           | \$0.00                                  | \$17,253.97           | \$0.00                      | \$0.00                   | \$17,253.97           | \$17,253.97           | \$0.00                  |
| 551000                                      | Equipo de defensa y seguridad                            | \$0.00                | \$17,253.97                  | \$17,253.97           | \$17,253.97           | \$0.00                                  | \$17,253.97           | \$0.00                      | \$0.00                   | \$17,253.97           | \$17,253.97           | \$0.00                  |
| 551001                                      | Maquinaria y Equipo de Seguridad Pública                 | \$0.00                | \$17,253.97                  | \$17,253.97           | \$17,253.97           | \$0.00                                  | \$17,253.97           | \$0.00                      | \$0.00                   | \$17,253.97           | \$17,253.97           | \$0.00                  |
| 560000                                      | Maquinaria, otros equipos y herramientas                 | \$50,000.00           | \$234,331.08                 | \$284,331.08          | \$116,326.84          | \$168,004.24                            | \$116,326.84          | \$0.00                      | \$168,004.24             | \$116,326.84          | \$116,326.84          | \$0.00                  |
| 565000                                      | Equipos de generación eléctrica, aparatos y accesorios e | \$50,000.00           | -\$50,000.00                 | \$0.00                | \$0.00                | \$0.00                                  | \$0.00                | \$0.00                      | \$0.00                   | \$0.00                | \$0.00                | \$0.00                  |
| 565001                                      | Equipos de generación eléctrica, aparatos y accesorios e | \$50,000.00           | -\$50,000.00                 | \$0.00                | \$0.00                | \$0.00                                  | \$0.00                | \$0.00                      | \$0.00                   | \$0.00                | \$0.00                | \$0.00                  |
| 567000                                      | Herramientas y máquinas-herramienta                      | \$0.00                | \$195,255.66                 | \$195,255.66          | \$27,251.42           | \$168,004.24                            | \$27,251.42           | \$0.00                      | \$168,004.24             | \$27,251.42           | \$27,251.42           | \$0.00                  |
| 567001                                      | Herramientas y Máquinas-Herramientas                     | \$0.00                | \$195,255.66                 | \$195,255.66          | \$27,251.42           | \$168,004.24                            | \$27,251.42           | \$0.00                      | \$168,004.24             | \$27,251.42           | \$27,251.42           | \$0.00                  |
| 569000                                      | Otros equipos  | \$0.00                | \$89,075.42                  | \$89,075.42           | \$89,075.42           | \$0.00                                  | \$89,075.42           | \$0.00                      | \$0.00                   | \$89,075.42           | \$89,075.42           | \$0.00                  |
| 569001                                      | Otros equipos  | \$0.00                | \$89,075.42                  | \$89,075.42           | \$89,075.42           | \$0.00                                  | \$89,075.42           | \$0.00                      | \$0.00                   | \$89,075.42           | \$89,075.42           | \$0.00                  |
| 600000                                      | INVERSION PUBLICA  | \$20,000.00           | -\$20,000.00                 | \$0.00                | \$0.00                | \$0.00                                  | \$0.00                | \$0.00                      | \$0.00                   | \$0.00                | \$0.00                | \$0.00                  |
| 610000                                      | Obra pública en bienes de dominio público                | \$20,000.00           | -\$20,000.00                 | \$0.00                | \$0.00                | \$0.00                                  | \$0.00                | \$0.00                      | \$0.00                   | \$0.00                | \$0.00                | \$0.00                  |
| 614000                                      | División de terrenos y construcción de obras de urbaniza | \$20,000.00           | -\$20,000.00                 | \$0.00                | \$0.00                | \$0.00                                  | \$0.00                | \$0.00                      | \$0.00                   | \$0.00                | \$0.00                | \$0.00                  |
| 614001                                      | División de terrenos y construcción de obras de urbaniza | \$20,000.00           | -\$20,000.00                 | \$0.00                | \$0.00                | \$0.00                                  | \$0.00                | \$0.00                      | \$0.00                   | \$0.00                | \$0.00                | \$0.00                  |
| <b>Recursos Propios (Recursos Fiscales)</b> |  | <b>\$4,699,945.06</b> | <b>\$26,000.00</b>           | <b>\$4,725,945.06</b> | <b>\$4,300,960.10</b> | <b>\$424,984.96</b>                     | <b>\$4,300,215.88</b> | <b>\$744.22</b>             | <b>\$425,729.18</b>      | <b>\$4,300,215.88</b> | <b>\$4,300,215.88</b> | <b>\$0.00</b>           |
| <b>002 Fondo General de Participaciones</b> |  |                       |                              |                       |                       |   |                       |                             |                          |                       |                       |                         |
| 100000                                      | SERVICIOS PERSONALES                                     | \$17,685,731.00       | -\$1,794,089.39              | \$15,891,641.61       | \$15,743,452.30       | \$148,189.31                            | \$15,743,452.30       | \$0.00                      | \$148,189.31             | \$15,743,452.30       | \$15,743,452.30       | \$0.00                  |



MUNICIPIO DE TEPETITLÁN  
HIDALGO

Estado del Ejercicio del Presupuesto de Egresos por Fuente de Financiamiento Al 31/dic./2023

Fecha y 15/mar./2024

hora de Impresión 12:05 p. m.



Usr: Superintendente  
Rep: rptEstadoEgresos\_FF

| Unidad Administrativa  | Presupuesto Vigente | Presupuesto Disponible para Comprometer | Comprometido        | Comprometido o No Devengado | Presupuesto Sin Devengar | Ejercido           | Pagado            | Cuentas por Pagar   | Deuda              |                    |               |
|--|---------------------|---|---------------------|-----------------------------|--------------------------|--------------------|-------------------|---------------------|--------------------|--------------------|---------------|
| Objeto del Gasto   | Aprobado            | Ampliaciones / (Reducciones)            | Comprometido        | Devengado                   | Devengado                | Ejercido           | Pagado            |                     |                    |                    |               |
| 110000 Remuneraciones al personal de carácter permanente         | \$11,126,374.66     | \$38,018.34                             | \$11,164,393.00     | \$11,150,539.79             | \$13,853.21              | \$11,150,539.79    | \$0.00            | \$13,853.21         | \$11,150,539.79    | \$11,150,539.79    | \$0.00        |
| 111000 Dietas  | \$2,089,152.00      | -\$36,288.00                            | \$2,052,864.00      | \$2,052,864.00              | \$0.00                   | \$2,052,864.00     | \$0.00            | \$0.00              | \$2,052,864.00     | \$2,052,864.00     | \$0.00        |
| 111001 Dietas  | \$2,089,152.00      | -\$36,288.00                            | \$2,052,864.00      | \$2,052,864.00              | \$0.00                   | \$2,052,864.00     | \$0.00            | \$0.00              | \$2,052,864.00     | \$2,052,864.00     | \$0.00        |
| 113000 Sueldos base al personal permanente                       | \$9,037,222.66      | \$74,306.34                             | \$9,111,529.00      | \$9,097,675.79              | \$13,853.21              | \$9,097,675.79     | \$0.00            | \$13,853.21         | \$9,097,675.79     | \$9,097,675.79     | \$0.00        |
| 113001 Sueldos   | \$9,037,222.66      | \$74,306.34                             | \$9,111,529.00      | \$9,097,675.79              | \$13,853.21              | \$9,097,675.79     | \$0.00            | \$13,853.21         | \$9,097,675.79     | \$9,097,675.79     | \$0.00        |
| 120000 Remuneraciones al personal de carácter transitorio        | \$208,566.22        | \$15,161.78                             | \$223,728.00        | \$223,728.00                | \$0.00                   | \$223,728.00       | \$0.00            | \$0.00              | \$223,728.00       | \$223,728.00       | \$0.00        |
| 122000 Sueldos base al personal eventual                         | \$208,566.22        | \$15,161.78                             | \$223,728.00        | \$223,728.00                | \$0.00                   | \$223,728.00       | \$0.00            | \$0.00              | \$223,728.00       | \$223,728.00       | \$0.00        |
| 122001 Sueldo Base al Personal Eventual                          | \$208,566.22        | \$15,161.78                             | \$223,728.00        | \$223,728.00                | \$0.00                   | \$223,728.00       | \$0.00            | \$0.00              | \$223,728.00       | \$223,728.00       | \$0.00        |
| 130000 Remuneraciones adicionales y especiales                   | \$5,814,805.48      | -\$1,726,189.87                         | \$4,088,615.61      | \$4,024,279.51              | \$64,336.10              | \$4,024,279.51     | \$0.00            | \$64,336.10         | \$4,024,279.51     | \$4,024,279.51     | \$0.00        |
| 132000 Primas de vacaciones, dominical y gratificación de fin de | \$1,864,217.88      | -\$1,560,004.27                         | \$274,213.61        | \$209,877.51                | \$64,336.10              | \$209,877.51       | \$0.00            | \$64,336.10         | \$209,877.51       | \$209,877.51       | \$0.00        |
| 132001 Prima de Vacaciones y Dominical                           | \$1,864,217.88      | -\$1,560,004.27                         | \$274,213.61        | \$209,877.51                | \$64,336.10              | \$209,877.51       | \$0.00            | \$64,336.10         | \$209,877.51       | \$209,877.51       | \$0.00        |
| 132002 Gratificación Anual                                       | \$1,702,960.81      | -\$1,580,004.27                         | \$112,956.54        | \$52,073.79                 | \$60,882.75              | \$52,073.79        | \$0.00            | \$60,882.75         | \$52,073.79        | \$52,073.79        | \$0.00        |
| 133000 Horas extraordinarias                                     | \$153,763.60        | -\$153,763.60                           | \$0.00              | \$0.00                      | \$0.00                   | \$0.00             | \$0.00            | \$0.00              | \$0.00             | \$0.00             | \$0.00        |
| 133001 Horas extras  | \$153,763.60        | -\$153,763.60                           | \$0.00              | \$0.00                      | \$0.00                   | \$0.00             | \$0.00            | \$0.00              | \$0.00             | \$0.00             | \$0.00        |
| 134000 Compensaciones  | \$3,796,824.00      | \$17,578.00                             | \$3,814,402.00      | \$3,814,402.00              | \$0.00                   | \$3,814,402.00     | \$0.00            | \$0.00              | \$3,814,402.00     | \$3,814,402.00     | \$0.00        |
| 134001 Compensaciones  | \$3,796,824.00      | \$17,578.00                             | \$3,814,402.00      | \$3,814,402.00              | \$0.00                   | \$3,814,402.00     | \$0.00            | \$0.00              | \$3,814,402.00     | \$3,814,402.00     | \$0.00        |
| 150000 Otras prestaciones sociales y económicas                  | \$435,934.64        | -\$21,079.64                            | \$414,855.00        | \$344,905.00                | \$70,000.00              | \$344,905.00       | \$0.00            | \$70,000.00         | \$344,905.00       | \$344,905.00       | \$0.00        |
| 152000 Indemnizaciones   | \$100,000.00        | -\$21,095.00                            | \$78,905.00         | \$8,905.00                  | \$70,000.00              | \$8,905.00         | \$0.00            | \$70,000.00         | \$8,905.00         | \$8,905.00         | \$0.00        |
| 152001 Indemnizaciones   | \$100,000.00        | -\$21,095.00                            | \$78,905.00         | \$8,905.00                  | \$70,000.00              | \$8,905.00         | \$0.00            | \$70,000.00         | \$8,905.00         | \$8,905.00         | \$0.00        |
| 154000 Prestaciones contractuales                                | \$335,934.64        | \$15.36                                 | \$336,000.00        | \$336,000.00                | \$0.00                   | \$336,000.00       | \$0.00            | \$0.00              | \$336,000.00       | \$336,000.00       | \$0.00        |
| 154001 Prestaciones establecidas por condiciones generales de    | \$335,934.64        | \$15.36                                 | \$336,000.00        | \$336,000.00                | \$0.00                   | \$336,000.00       | \$0.00            | \$0.00              | \$336,000.00       | \$336,000.00       | \$0.00        |
| 160000 Provisiones   | \$100,000.00        | -\$100,000.00                           | \$0.00              | \$0.00                      | \$0.00                   | \$0.00             | \$0.00            | \$0.00              | \$0.00             | \$0.00             | \$0.00        |
| 161000 Provisiones de carácter laboral, económica y de seguridad | \$100,000.00        | -\$100,000.00                           | \$0.00              | \$0.00                      | \$0.00                   | \$0.00             | \$0.00            | \$0.00              | \$0.00             | \$0.00             | \$0.00        |
| 161001 Provisiones sobre remuneraciones                          | \$100,000.00        | -\$100,000.00                           | \$0.00              | \$0.00                      | \$0.00                   | \$0.00             | \$0.00            | \$0.00              | \$0.00             | \$0.00             | \$0.00        |
| <b>200000 MATERIALES Y SUMINISTROS</b>                           | <b>\$0.00</b>       | <b>\$244,429.88</b>                     | <b>\$244,429.88</b> | <b>\$62,028.04</b>          | <b>\$182,401.84</b>      | <b>\$64,352.27</b> | <b>\$7,675.77</b> | <b>\$190,077.61</b> | <b>\$64,352.27</b> | <b>\$64,352.27</b> | <b>\$0.00</b> |
| 240000 Materiales y artículos de construcción y de reparación    | \$0.00              | \$62,028.04                             | \$62,028.04         | \$62,028.04                 | \$0.00                   | \$64,352.27        | \$7,675.77        | \$7,675.77          | \$64,352.27        | \$64,352.27        | \$0.00        |
| 246000 Material eléctrico y electrónico                          | \$0.00              | \$62,028.04                             | \$62,028.04         | \$62,028.04                 | \$0.00                   | \$64,352.27        | \$7,675.77        | \$7,675.77          | \$64,352.27        | \$64,352.27        | \$0.00        |
| 246001 Material Eléctrico y Electrónico                          | \$0.00              | \$62,028.04                             | \$62,028.04         | \$62,028.04                 | \$0.00                   | \$64,352.27        | \$7,675.77        | \$7,675.77          | \$64,352.27        | \$64,352.27        | \$0.00        |
| 290000 Herramientas, refacciones y accesorios menores            | \$0.00              | \$182,401.84                            | \$182,401.84        | \$0.00                      | \$182,401.84             | \$0.00             | \$0.00            | \$182,401.84        | \$0.00             | \$0.00             | \$0.00        |
| 296000 Refacciones y accesorios menores de maquinaria y otro:    | \$0.00              | \$182,401.84                            | \$182,401.84        | \$0.00                      | \$182,401.84             | \$0.00             | \$0.00            | \$182,401.84        | \$0.00             | \$0.00             | \$0.00        |
| 296001 Refacciones y accesorios menores de maquinaria y otro:    | \$0.00              | \$182,401.84                            | \$182,401.84        | \$0.00                      | \$182,401.84             | \$0.00             | \$0.00            | \$182,401.84        | \$0.00             | \$0.00             | \$0.00        |



MUNICIPIO DE TEPETITLÁN  
HIDALGO

Estado del Ejercicio del Presupuesto de Egresos por Fuente de Financiamiento Al 31/dic./2023

Fecha y 15/mar./2024

hora de Impresión: 12:05 p. m.



Utr. Suplen...  
Res. p...  
Egresos\_FF

| Unidad Administrativa   | Aprobado            | Ampliaciones / (Reducciones) | Presupuesto Vigente   | Comprometido          | Presupuesto Disponible para Comprometer | Devengado             | Comprometido o No Devengado | Presupuesto Sin Devengar | Ejercido              | Pagado                | Cuentas por Pagar Deuda |
|---|---------------------|------------------------------|-----------------------|-----------------------|---|-----------------------|-----------------------------|--------------------------|-----------------------|-----------------------|-------------------------|
| <b>300000 SERVICIOS GENERALES</b>                               | <b>\$759,000.00</b> | <b>\$433,853.31</b>          | <b>\$1,192,853.31</b> | <b>\$700,277.59</b>   | <b>\$492,575.72</b>                     | <b>\$700,277.59</b>   | <b>\$0.00</b>               | <b>\$492,575.72</b>      | <b>\$586,647.59</b>   | <b>\$586,647.59</b>   | <b>\$113,730.00</b>     |
| 310000 Servicios básicos  | \$0.00              | \$100,000.00                 | \$100,000.00          | \$0.00                | \$100,000.00                            | \$0.00                | \$0.00                      | \$100,000.00             | \$0.00                | \$0.00                | \$0.00                  |
| 311000 Energía eléctrica  | \$0.00              | \$100,000.00                 | \$100,000.00          | \$0.00                | \$100,000.00                            | \$0.00                | \$0.00                      | \$100,000.00             | \$0.00                | \$0.00                | \$0.00                  |
| 311001 Servicio de Energía Eléctrica                            | \$0.00              | \$100,000.00                 | \$100,000.00          | \$0.00                | \$100,000.00                            | \$0.00                | \$0.00                      | \$100,000.00             | \$0.00                | \$0.00                | \$0.00                  |
| 320000 Servicios de arrendamiento                               | \$264,000.00        | -\$162,002.02                | \$101,997.98          | \$50,998.99           | \$50,998.99                             | \$50,998.99           | \$0.00                      | \$50,998.99              | \$50,998.99           | \$50,998.99           | \$0.00                  |
| 325000 Arrendamiento de equipo de transporte                    | \$264,000.00        | -\$162,002.02                | \$101,997.98          | \$50,998.99           | \$50,998.99                             | \$50,998.99           | \$0.00                      | \$50,998.99              | \$50,998.99           | \$50,998.99           | \$0.00                  |
| 325001 Servicios de arrendamiento de vehículos y equipo de tra  | \$264,000.00        | -\$162,002.02                | \$101,997.98          | \$50,998.99           | \$50,998.99                             | \$50,998.99           | \$0.00                      | \$50,998.99              | \$50,998.99           | \$50,998.99           | \$0.00                  |
| 350000 Servicios de instalación, reparación, mantenimiento y    | \$0.00              | \$100,000.00                 | \$100,000.00          | \$0.00                | \$100,000.00                            | \$0.00                | \$0.00                      | \$100,000.00             | \$0.00                | \$0.00                | \$0.00                  |
| 357000 Instalación, reparación y mantenimiento de maquinaria, c | \$0.00              | \$100,000.00                 | \$100,000.00          | \$0.00                | \$100,000.00                            | \$0.00                | \$0.00                      | \$100,000.00             | \$0.00                | \$0.00                | \$0.00                  |
| 357001 Mantenimiento de Maquinaria y Equipo                     | \$0.00              | \$100,000.00                 | \$100,000.00          | \$0.00                | \$100,000.00                            | \$0.00                | \$0.00                      | \$100,000.00             | \$0.00                | \$0.00                | \$0.00                  |
| 380000 Servicios oficiales                                      | \$0.00              | \$150,000.00                 | \$150,000.00          | \$124,102.60          | \$25,897.40                             | \$124,102.60          | \$0.00                      | \$25,897.40              | \$124,102.60          | \$124,102.60          | \$0.00                  |
| 382000 Gastos de orden social y cultural                        | \$0.00              | \$150,000.00                 | \$150,000.00          | \$124,102.60          | \$25,897.40                             | \$124,102.60          | \$0.00                      | \$25,897.40              | \$124,102.60          | \$124,102.60          | \$0.00                  |
| 382001 Gastos de orden social y cultural                        | \$0.00              | \$150,000.00                 | \$150,000.00          | \$124,102.60          | \$25,897.40                             | \$124,102.60          | \$0.00                      | \$25,897.40              | \$124,102.60          | \$124,102.60          | \$0.00                  |
| 390000 Otros servicios generales                                | \$495,000.00        | \$245,855.33                 | \$740,855.33          | \$525,176.00          | \$215,679.33                            | \$525,176.00          | \$0.00                      | \$215,679.33             | \$411,446.00          | \$411,446.00          | \$113,730.00            |
| 391000 Servicios funerarios y de cementerios                    | \$15,000.00         | \$55,000.00                  | \$70,000.00           | \$0.00                | \$70,000.00                             | \$0.00                | \$0.00                      | \$70,000.00              | \$0.00                | \$0.00                | \$0.00                  |
| 391001 Servicios funerarios y de cementerios                    | \$15,000.00         | \$55,000.00                  | \$70,000.00           | \$0.00                | \$70,000.00                             | \$0.00                | \$0.00                      | \$70,000.00              | \$0.00                | \$0.00                | \$0.00                  |
| 398000 Impuesto sobre nóminas y otros que se deriven de una n   | \$480,000.00        | \$190,855.33                 | \$670,855.33          | \$525,176.00          | \$145,679.33                            | \$525,176.00          | \$0.00                      | \$145,679.33             | \$411,446.00          | \$411,446.00          | \$113,730.00            |
| 398001 Impuesto sobre nóminas y otros que se deriven de una n   | \$480,000.00        | \$190,855.33                 | \$670,855.33          | \$525,176.00          | \$145,679.33                            | \$525,176.00          | \$0.00                      | \$145,679.33             | \$411,446.00          | \$411,446.00          | \$113,730.00            |
| <b>400000 TRANSFERENCIAS, ASIGNACIONES, SUBSIDIO</b>            | <b>\$394,872.00</b> | <b>\$4,976.08</b>            | <b>\$399,848.08</b>   | <b>\$399,848.08</b>   | <b>\$0.00</b>                           | <b>\$399,848.08</b>   | <b>\$0.00</b>               | <b>\$0.00</b>            | <b>\$399,848.08</b>   | <b>\$399,848.08</b>   | <b>\$0.00</b>           |
| 440000 Ayudas sociales  | \$222,000.00        | \$48,194.08                  | \$270,194.08          | \$270,194.08          | \$0.00                                  | \$270,194.08          | \$0.00                      | \$0.00                   | \$270,194.08          | \$270,194.08          | \$0.00                  |
| 445000 Ayudas sociales a instituciones sin fines de lucro       | \$222,000.00        | \$48,194.08                  | \$270,194.08          | \$270,194.08          | \$0.00                                  | \$270,194.08          | \$0.00                      | \$0.00                   | \$270,194.08          | \$270,194.08          | \$0.00                  |
| 445001 Ayudas sociales a instituciones sin fines de lucro       | \$222,000.00        | \$48,194.08                  | \$270,194.08          | \$270,194.08          | \$0.00                                  | \$270,194.08          | \$0.00                      | \$0.00                   | \$270,194.08          | \$270,194.08          | \$0.00                  |
| 450000 Pensiones y jubilaciones                                 | \$172,872.00        | -\$43,218.00                 | \$129,654.00          | \$129,654.00          | \$0.00                                  | \$129,654.00          | \$0.00                      | \$0.00                   | \$129,654.00          | \$129,654.00          | \$0.00                  |
| 452000 Jubilaciones   | \$172,872.00        | -\$43,218.00                 | \$129,654.00          | \$129,654.00          | \$0.00                                  | \$129,654.00          | \$0.00                      | \$0.00                   | \$129,654.00          | \$129,654.00          | \$0.00                  |
| 452001 Jubilaciones   | \$172,872.00        | -\$43,218.00                 | \$129,654.00          | \$129,654.00          | \$0.00                                  | \$129,654.00          | \$0.00                      | \$0.00                   | \$129,654.00          | \$129,654.00          | \$0.00                  |
| <b>600000 INVERSION PUBLICA</b>                                 | <b>\$0.00</b>       | <b>\$7,165,976.16</b>        | <b>\$7,165,976.16</b> | <b>\$5,981,599.71</b> | <b>\$1,184,376.45</b>                   | <b>\$4,150,000.00</b> | <b>\$1,831,599.71</b>       | <b>\$3,015,976.16</b>    | <b>\$4,150,000.00</b> | <b>\$4,150,000.00</b> | <b>\$0.00</b>           |
| 610000 Obra pública en bienes de dominio público                | \$0.00              | \$7,165,976.16               | \$7,165,976.16        | \$5,981,599.71        | \$1,184,376.45                          | \$4,150,000.00        | \$1,831,599.71              | \$3,015,976.16           | \$4,150,000.00        | \$4,150,000.00        | \$0.00                  |
| 614000 División de terrenos y construcción de obras de urbaniza | \$0.00              | \$5,165,976.16               | \$5,165,976.16        | \$4,981,599.71        | \$184,376.45                            | \$3,150,000.00        | \$1,831,599.71              | \$2,015,976.16           | \$3,150,000.00        | \$3,150,000.00        | \$0.00                  |
| 614001 División de terrenos y construcción de obras de urbaniza | \$0.00              | \$5,165,976.16               | \$5,165,976.16        | \$4,981,599.71        | \$184,376.45                            | \$3,150,000.00        | \$1,831,599.71              | \$2,015,976.16           | \$3,150,000.00        | \$3,150,000.00        | \$0.00                  |
| 615000 Construcción de vías de comunicación                     | \$0.00              | \$2,000,000.00               | \$2,000,000.00        | \$1,000,000.00        | \$1,000,000.00                          | \$1,000,000.00        | \$0.00                      | \$1,000,000.00           | \$1,000,000.00        | \$1,000,000.00        | \$0.00                  |
| 615001 Construcción de vías de comunicación                     | \$0.00              | \$2,000,000.00               | \$2,000,000.00        | \$1,000,000.00        | \$1,000,000.00                          | \$1,000,000.00        | \$0.00                      | \$1,000,000.00           | \$1,000,000.00        | \$1,000,000.00        | \$0.00                  |



MUNICIPIO DE TEPETITLÁN  
HIDALGO

Estado del Ejercicio del Presupuesto de Egresos por Fuente de Financiamiento Al 31/dic./2023



Fecha: 15/mar./2024

hora de Impresión: 12:05 p. m.

| Unidad Administrativa   | Aprobado        | Ampliaciones / (Reducciones) | Presupuesto Vigente | Comprometido    | Presupuesto Disponible para Comprometer | Devengado       | Comprometido o No Devengado | Presupuesto Sin Devengar | Ejercido        | Pagado          | Cuentas por Pagar Deuda |
|---|-----------------|------------------------------|---------------------|-----------------|---|-----------------|-----------------------------|--------------------------|-----------------|-----------------|-------------------------|
| <b>Fondo General de Participaciones</b>   | \$18,839,603.00 | \$6,055,146.04               | \$24,894,749.04     | \$22,867,205.72 | \$2,007,543.32                          | \$21,047,930.24 | \$1,839,275.48              | \$3,846,818.80           | \$20,934,200.24 | \$20,934,200.24 | \$110,730.00            |
| <b>003 Fondo de Fomento Municipal</b>   |                 |                              |                     |                 |   |                 |                             |                          |                 |                 |                         |
| <b>20000 MATERIALES Y SUMINISTROS</b>   | \$4,441,421.00  | \$300,300.18                 | \$4,741,721.18      | \$4,738,251.98  | \$3,469.20                              | \$4,089,238.42  | \$649,013.56                | \$652,482.76             | \$4,089,238.42  | \$4,089,238.42  | \$0.00                  |
| 210000 Materiales de administración, emisión de documentos                                    | \$200,421.00    | -\$80,330.20                 | \$120,090.80        | \$120,090.80    | \$0.00                                  | \$120,090.80    | \$0.00                      | \$0.00                   | \$120,090.80    | \$120,090.80    | \$0.00                  |
| 211000 Materiales, útiles y equipos menores de oficina  | \$100,421.00    | -\$11,246.97                 | \$89,174.03         | \$89,174.03     | \$0.00                                  | \$89,174.03     | \$0.00                      | \$0.00                   | \$89,174.03     | \$89,174.03     | \$0.00                  |
| 211001 Material de Oficina  | \$100,421.00    | -\$11,246.97                 | \$89,174.03         | \$89,174.03     | \$0.00                                  | \$89,174.03     | \$0.00                      | \$0.00                   | \$89,174.03     | \$89,174.03     | \$0.00                  |
| 214000 Materiales, útiles y equipos menores de tecnologías de la información y comunicaciones | \$10,000.00     | \$2,779.03                   | \$12,779.03         | \$12,779.03     | \$0.00                                  | \$12,779.03     | \$0.00                      | \$0.00                   | \$12,779.03     | \$12,779.03     | \$0.00                  |
| 214001 Materiales, útiles y equipos menores de tecnologías de la información y comunicaciones | \$10,000.00     | \$2,779.03                   | \$12,779.03         | \$12,779.03     | \$0.00                                  | \$12,779.03     | \$0.00                      | \$0.00                   | \$12,779.03     | \$12,779.03     | \$0.00                  |
| 215000 Material impreso e información digital   | \$20,000.00     | -\$14,009.00                 | \$5,991.00          | \$5,991.00      | \$0.00                                  | \$5,991.00      | \$0.00                      | \$0.00                   | \$5,991.00      | \$5,991.00      | \$0.00                  |
| 215001 Material impreso e información digital   | \$20,000.00     | -\$14,009.00                 | \$5,991.00          | \$5,991.00      | \$0.00                                  | \$5,991.00      | \$0.00                      | \$0.00                   | \$5,991.00      | \$5,991.00      | \$0.00                  |
| 216000 Material de limpieza   | \$50,000.00     | -\$37,853.26                 | \$12,146.74         | \$12,146.74     | \$0.00                                  | \$12,146.74     | \$0.00                      | \$0.00                   | \$12,146.74     | \$12,146.74     | \$0.00                  |
| 216001 Material de Limpieza   | \$50,000.00     | -\$37,853.26                 | \$12,146.74         | \$12,146.74     | \$0.00                                  | \$12,146.74     | \$0.00                      | \$0.00                   | \$12,146.74     | \$12,146.74     | \$0.00                  |
| 218000 Materiales para el registro e identificación de bienes y personas                      | \$20,000.00     | -\$20,000.00                 | \$0.00              | \$0.00          | \$0.00                                  | \$0.00          | \$0.00                      | \$0.00                   | \$0.00          | \$0.00          | \$0.00                  |
| 218001 Materiales para el registro e identificación de bienes                                 | \$10,000.00     | -\$10,000.00                 | \$0.00              | \$0.00          | \$0.00                                  | \$0.00          | \$0.00                      | \$0.00                   | \$0.00          | \$0.00          | \$0.00                  |
| 218002 Materiales para el registro e identificación de personas                               | \$10,000.00     | -\$10,000.00                 | \$0.00              | \$0.00          | \$0.00                                  | \$0.00          | \$0.00                      | \$0.00                   | \$0.00          | \$0.00          | \$0.00                  |
| 220000 Alimentos y utensilios   | \$180,000.00    | \$203,301.60                 | \$383,301.60        | \$383,301.60    | \$0.00                                  | \$318,301.60    | \$65,000.00                 | \$65,000.00              | \$318,301.60    | \$318,301.60    | \$0.00                  |
| 221000 Productos alimenticios para personas   | \$150,000.00    | \$232,349.09                 | \$382,349.09        | \$382,349.09    | \$0.00                                  | \$317,349.09    | \$65,000.00                 | \$65,000.00              | \$317,349.09    | \$317,349.09    | \$0.00                  |
| 221001 Alimentación de Personas   | \$150,000.00    | \$232,349.09                 | \$382,349.09        | \$382,349.09    | \$0.00                                  | \$317,349.09    | \$65,000.00                 | \$65,000.00              | \$317,349.09    | \$317,349.09    | \$0.00                  |
| 223000 Utensilios para el servicio de alimentación  | \$30,000.00     | -\$29,047.49                 | \$952.51            | \$952.51        | \$0.00                                  | \$952.51        | \$0.00                      | \$0.00                   | \$952.51        | \$952.51        | \$0.00                  |
| 223001 Utensilios para el Servicio de Alimentación  | \$30,000.00     | -\$29,047.49                 | \$952.51            | \$952.51        | \$0.00                                  | \$952.51        | \$0.00                      | \$0.00                   | \$952.51        | \$952.51        | \$0.00                  |
| 240000 Materiales y artículos de construcción y de reparación                                 | \$485,000.00    | -\$52,648.63                 | \$432,351.37        | \$432,351.37    | \$0.00                                  | \$429,868.61    | \$2,482.76                  | \$2,482.76               | \$429,868.61    | \$429,868.61    | \$0.00                  |
| 241000 Productos minerales no metálicos   | \$40,000.00     | -\$14,187.80                 | \$25,812.20         | \$25,812.20     | \$0.00                                  | \$25,812.20     | \$0.00                      | \$0.00                   | \$25,812.20     | \$25,812.20     | \$0.00                  |
| 241001 Productos minerales no metálicos   | \$40,000.00     | -\$14,187.80                 | \$25,812.20         | \$25,812.20     | \$0.00                                  | \$25,812.20     | \$0.00                      | \$0.00                   | \$25,812.20     | \$25,812.20     | \$0.00                  |
| 242000 Cemento y productos de concreto  | \$140,000.00    | -\$130,594.01                | \$9,405.99          | \$9,405.99      | \$0.00                                  | \$9,405.99      | \$0.00                      | \$0.00                   | \$9,405.99      | \$9,405.99      | \$0.00                  |
| 242001 Cemento y productos de concreto  | \$140,000.00    | -\$130,594.01                | \$9,405.99          | \$9,405.99      | \$0.00                                  | \$9,405.99      | \$0.00                      | \$0.00                   | \$9,405.99      | \$9,405.99      | \$0.00                  |
| 243000 Cal, yeso y productos de yeso  | \$5,000.00      | -\$2,540.01                  | \$2,459.99          | \$2,459.99      | \$0.00                                  | \$2,459.99      | \$0.00                      | \$0.00                   | \$2,459.99      | \$2,459.99      | \$0.00                  |
| 243001 Cal, yeso y productos de yeso  | \$5,000.00      | -\$2,540.01                  | \$2,459.99          | \$2,459.99      | \$0.00                                  | \$2,459.99      | \$0.00                      | \$0.00                   | \$2,459.99      | \$2,459.99      | \$0.00                  |
| 244000 Madera y productos de madera   | \$5,000.00      | \$7,202.78                   | \$12,202.78         | \$12,202.78     | \$0.00                                  | \$12,202.78     | \$0.00                      | \$0.00                   | \$12,202.78     | \$12,202.78     | \$0.00                  |
| 244001 Madera y productos de madera   | \$5,000.00      | \$7,202.78                   | \$12,202.78         | \$12,202.78     | \$0.00                                  | \$12,202.78     | \$0.00                      | \$0.00                   | \$12,202.78     | \$12,202.78     | \$0.00                  |
| 245000 Vidrio y productos de vidrio   | \$5,000.00      | -\$5,000.00                  | \$0.00              | \$0.00          | \$0.00                                  | \$0.00          | \$0.00                      | \$0.00                   | \$0.00          | \$0.00          | \$0.00                  |



MUNICIPIO DE TEPETITLÁN  
HIDALGO

Estado del Ejercicio del Presupuesto de Egresos por Fuente de Financiamiento Al 31/dic./2023

Fecha y 19/mar./2024

hora de Impresión 12:05 p. m.

Usr: Superintendente de Tepetitlán  
Rep: rptEstadoPresupuestoEgresos\_FF

| Unidad Administrativa  | Presupuesto Vigente | Ampliaciones / (Reducciones) | Presupuesto Comprometido | Presupuesto Disponible para Comprometer | Comprometido o No Devengado | Presupuesto Sin Devengar | Ejercido     | Cuentas por Pagar Deuda |
|--|---------------------|------------------------------|--------------------------|---|-----------------------------|--------------------------|--------------|-------------------------|
| Objeto del Gasto   | Aprobado            |                              |                          |   | Devengado                   |                          |              | Pagado                  |
| 245001 Vidrio y productos de vidrio                              | \$5,000.00          | -\$5,000.00                  | \$0.00                   | \$0.00                                  | \$0.00                      | \$0.00                   | \$0.00       | \$0.00                  |
| 246000 Material eléctrico y electrónico                          | \$150,000.00        | \$102,820.16                 | \$252,820.16             | \$252,820.16                            | \$0.00                      | \$250,337.40             | \$2,482.76   | \$250,337.40            |
| 246001 Material Eléctrico y Electrónico                          | \$150,000.00        | \$102,820.16                 | \$252,820.16             | \$252,820.16                            | \$0.00                      | \$250,337.40             | \$2,482.76   | \$250,337.40            |
| 247000 Artículos metálicos para la construcción                  | \$5,000.00          | -\$1,347.40                  | \$3,652.60               | \$3,652.60                              | \$0.00                      | \$3,652.60               | \$0.00       | \$3,652.60              |
| 247001 Artículos metálicos para la construcción                  | \$5,000.00          | -\$1,347.40                  | \$3,652.60               | \$3,652.60                              | \$0.00                      | \$3,652.60               | \$0.00       | \$3,652.60              |
| 248000 Materiales complementarios                                | \$70,000.00         | -\$69,254.02                 | \$10,745.98              | \$10,745.98                             | \$0.00                      | \$10,745.98              | \$0.00       | \$10,745.98             |
| 248001 Materiales complementarios                                | \$70,000.00         | -\$69,254.02                 | \$10,745.98              | \$10,745.98                             | \$0.00                      | \$10,745.98              | \$0.00       | \$10,745.98             |
| 249000 Otros materiales y artículos de construcción y reparación | \$65,000.00         | \$50,251.67                  | \$115,251.67             | \$115,251.67                            | \$0.00                      | \$115,251.67             | \$0.00       | \$115,251.67            |
| 249001 Otros materiales y artículos de construcción y reparación | \$65,000.00         | \$50,251.67                  | \$115,251.67             | \$115,251.67                            | \$0.00                      | \$115,251.67             | \$0.00       | \$115,251.67            |
| 250000 Productos químicos, farmacéuticos y de laboratorio        | \$311,000.00        | -\$90,542.70                 | \$230,457.30             | \$230,457.30                            | \$0.00                      | \$230,457.30             | \$0.00       | \$230,457.30            |
| 252000 Fertilizantes, pesticidas y otros agroquímicos            | \$5,000.00          | -\$4,200.00                  | \$800.00                 | \$800.00                                | \$0.00                      | \$800.00                 | \$0.00       | \$800.00                |
| 252001 Fertilizantes, pesticidas y otros agroquímicos            | \$5,000.00          | -\$4,200.00                  | \$800.00                 | \$800.00                                | \$0.00                      | \$800.00                 | \$0.00       | \$800.00                |
| 253000 Medicinas y productos farmacéuticos                       | \$60,000.00         | -\$24,734.62                 | \$35,265.38              | \$35,265.38                             | \$0.00                      | \$35,265.38              | \$0.00       | \$35,265.38             |
| 253001 Medicinas y Productos Farmacéuticos                       | \$60,000.00         | -\$24,734.62                 | \$35,265.38              | \$35,265.38                             | \$0.00                      | \$35,265.38              | \$0.00       | \$35,265.38             |
| 254000 Materiales, accesorios y suministros médicos              | \$30,000.00         | -\$30,000.00                 | \$0.00                   | \$0.00                                  | \$0.00                      | \$0.00                   | \$0.00       | \$0.00                  |
| 254001 Materiales, accesorios y suministros médicos              | \$30,000.00         | -\$30,000.00                 | \$0.00                   | \$0.00                                  | \$0.00                      | \$0.00                   | \$0.00       | \$0.00                  |
| 256000 Fibras sintéticas, hules, plásticos y derivados           | \$56,000.00         | \$31,903.92                  | \$87,903.92              | \$87,903.92                             | \$0.00                      | \$87,903.92              | \$0.00       | \$87,903.92             |
| 256001 Fibras sintéticas, hules, plásticos y derivados           | \$56,000.00         | \$31,903.92                  | \$87,903.92              | \$87,903.92                             | \$0.00                      | \$87,903.92              | \$0.00       | \$87,903.92             |
| 259000 Otros productos químicos                                  | \$160,000.00        | -\$53,512.00                 | \$106,488.00             | \$106,488.00                            | \$0.00                      | \$106,488.00             | \$0.00       | \$106,488.00            |
| 259001 Otros productos químicos                                  | \$160,000.00        | -\$53,512.00                 | \$106,488.00             | \$106,488.00                            | \$0.00                      | \$106,488.00             | \$0.00       | \$106,488.00            |
| 260000 Combustibles, lubricantes y aditivos                      | \$2,740,000.00      | \$316,743.68                 | \$3,056,743.68           | \$3,056,743.68                          | \$0.00                      | \$2,481,743.68           | \$575,000.00 | \$2,481,743.68          |
| 261000 Combustibles, lubricantes y aditivos                      | \$2,740,000.00      | \$316,743.68                 | \$3,056,743.68           | \$3,056,743.68                          | \$0.00                      | \$2,481,743.68           | \$575,000.00 | \$2,481,743.68          |
| 261001 Combustibles y Lubricantes vehículos y equipos terrestre  | \$2,740,000.00      | \$316,743.68                 | \$3,056,743.68           | \$3,056,743.68                          | \$0.00                      | \$2,481,743.68           | \$575,000.00 | \$2,481,743.68          |
| 270000 Vestuario, blancos, prendas de protección y artículos     | \$115,000.00        | -\$71,879.85                 | \$43,120.15              | \$43,120.15                             | \$0.00                      | \$43,120.15              | \$0.00       | \$43,120.15             |
| 271000 Vestuario y uniformes                                     | \$70,000.00         | -\$39,991.60                 | \$30,008.40              | \$30,008.40                             | \$0.00                      | \$30,008.40              | \$0.00       | \$30,008.40             |
| 271001 Vestuario, Uniformes                                      | \$70,000.00         | -\$39,991.60                 | \$30,008.40              | \$30,008.40                             | \$0.00                      | \$30,008.40              | \$0.00       | \$30,008.40             |
| 272000 Prendas de seguridad y protección personal                | \$10,000.00         | -\$8,668.05                  | \$1,331.95               | \$1,331.95                              | \$0.00                      | \$1,331.95               | \$0.00       | \$1,331.95              |
| 272001 Prendas de seguridad y protección personal                | \$10,000.00         | -\$8,668.05                  | \$1,331.95               | \$1,331.95                              | \$0.00                      | \$1,331.95               | \$0.00       | \$1,331.95              |
| 273000 Artículos decorativos                                     | \$35,000.00         | -\$23,220.20                 | \$11,779.80              | \$11,779.80                             | \$0.00                      | \$11,779.80              | \$0.00       | \$11,779.80             |
| 273001 Artículos Deportivos                                      | \$35,000.00         | -\$23,220.20                 | \$11,779.80              | \$11,779.80                             | \$0.00                      | \$11,779.80              | \$0.00       | \$11,779.80             |
| 280000 Herramientas, refacciones y accesorios menores            | \$410,000.00        | \$55,656.28                  | \$475,656.28             | \$472,167.08                            | \$3,469.20                  | \$465,656.28             | \$6,530.80   | \$465,656.28            |



MUNICIPIO DE TEPETITLÁN  
HIDALGO

Estado del Ejercicio del Presupuesto de Egresos por Fuente de Financiamiento Al 31/dic./2023

Fecha y 19/mar./2024

hora de Impresión 12:05 p. m.

Usr: Suplen...  
Rep: rptEstadoPresupuestoEgresos\_PP

| Objeto | Unidad Administrativa del Gasto                             | Aprobado              | Ampliaciones / (Reducciones) | Presupuesto Vigente   | Comprometido          | Presupuesto Disponible para Comprometer | Devengado             | Comprometid e No Devengado | Presupuesto Sin Devengar | Ejercido              | Pagado                | Cuentas por Pagar Deuda |
|--------|---|-----------------------|------------------------------|-----------------------|-----------------------|---|-----------------------|----------------------------|--------------------------|-----------------------|-----------------------|-------------------------|
| 291000 | Herramientas menores  | \$60,000.00           | -\$1,150.76                  | \$58,849.24           | \$58,849.24           | \$0.00                                  | \$58,849.24           | \$0.00                     | \$0.00                   | \$58,849.24           | \$58,849.24           | \$0.00                  |
| 291001 | Herramientas Menores  | \$60,000.00           | -\$1,150.76                  | \$58,849.24           | \$58,849.24           | \$0.00                                  | \$58,849.24           | \$0.00                     | \$0.00                   | \$58,849.24           | \$58,849.24           | \$0.00                  |
| 295000 | Refacciones y accesorios menores de equipo de transpo       | \$150,000.00          | -\$11,260.62                 | \$138,739.38          | \$135,270.18          | \$3,469.20                              | \$128,739.38          | \$5,530.80                 | \$10,000.00              | \$128,739.38          | \$128,739.38          | \$0.00                  |
| 295001 | Refacciones   | \$150,000.00          | -\$11,260.62                 | \$138,739.38          | \$135,270.18          | \$3,469.20                              | \$128,739.38          | \$5,530.80                 | \$10,000.00              | \$128,739.38          | \$128,739.38          | \$0.00                  |
| 298000 | Refacciones y accesorios menores de maquinaria y otros      | \$200,000.00          | \$78,067.66                  | \$278,067.66          | \$278,067.66          | \$0.00                                  | \$278,067.66          | \$0.00                     | \$0.00                   | \$278,067.66          | \$278,067.66          | \$0.00                  |
| 298001 | Refacciones y accesorios menores de maquinaria y otros      | \$200,000.00          | \$78,067.66                  | \$278,067.66          | \$278,067.66          | \$0.00                                  | \$278,067.66          | \$0.00                     | \$0.00                   | \$278,067.66          | \$278,067.66          | \$0.00                  |
| 300000 | <b>SERVICIOS GENERALES</b>                                  | <b>\$2,401,168.00</b> | <b>-\$344,578.26</b>         | <b>\$2,056,581.74</b> | <b>\$2,056,581.74</b> | <b>\$0.00</b>                           | <b>\$2,006,581.74</b> | <b>\$50,000.00</b>         | <b>\$50,000.00</b>       | <b>\$2,006,581.74</b> | <b>\$2,006,581.74</b> | <b>\$0.00</b>           |
| 310000 | servicios básicos   | \$25,000.00           | -\$21,200.00                 | \$3,800.00            | \$3,800.00            | \$0.00                                  | \$3,800.00            | \$0.00                     | \$0.00                   | \$3,800.00            | \$3,800.00            | \$0.00                  |
| 311000 | Energía eléctrica   | \$0.00                | \$3,000.00                   | \$3,000.00            | \$3,000.00            | \$0.00                                  | \$3,000.00            | \$0.00                     | \$0.00                   | \$3,000.00            | \$3,000.00            | \$0.00                  |
| 311001 | Servicio de Energía Eléctrica                               | \$0.00                | \$3,000.00                   | \$3,000.00            | \$3,000.00            | \$0.00                                  | \$3,000.00            | \$0.00                     | \$0.00                   | \$3,000.00            | \$3,000.00            | \$0.00                  |
| 312000 | Gas   | \$15,000.00           | -\$15,000.00                 | \$0.00                | \$0.00                | \$0.00                                  | \$0.00                | \$0.00                     | \$0.00                   | \$0.00                | \$0.00                | \$0.00                  |
| 312001 | Gas   | \$15,000.00           | -\$15,000.00                 | \$0.00                | \$0.00                | \$0.00                                  | \$0.00                | \$0.00                     | \$0.00                   | \$0.00                | \$0.00                | \$0.00                  |
| 314000 | Telefonía tradicional                                       | \$5,000.00            | -\$4,200.00                  | \$800.00              | \$800.00              | \$0.00                                  | \$800.00              | \$0.00                     | \$0.00                   | \$800.00              | \$800.00              | \$0.00                  |
| 314001 | Servicio Telefónico Tradicional                             | \$5,000.00            | -\$4,200.00                  | \$800.00              | \$800.00              | \$0.00                                  | \$800.00              | \$0.00                     | \$0.00                   | \$800.00              | \$800.00              | \$0.00                  |
| 317000 | Servicios de acceso de Internet, redes y procesamiento d    | \$5,000.00            | -\$5,000.00                  | \$0.00                | \$0.00                | \$0.00                                  | \$0.00                | \$0.00                     | \$0.00                   | \$0.00                | \$0.00                | \$0.00                  |
| 317001 | Servicios de Conducción de Señales Analógicas y Digital     | \$5,000.00            | -\$5,000.00                  | \$0.00                | \$0.00                | \$0.00                                  | \$0.00                | \$0.00                     | \$0.00                   | \$0.00                | \$0.00                | \$0.00                  |
| 320000 | Servicios de arrendamiento                                  | \$796,166.00          | -\$294,854.82                | \$501,305.08          | \$501,305.08          | \$0.00                                  | \$501,305.08          | \$0.00                     | \$0.00                   | \$501,305.08          | \$501,305.08          | \$0.00                  |
| 322000 | Arrendamiento de edificios                                  | \$32,400.00           | -\$17,400.00                 | \$15,000.00           | \$15,000.00           | \$0.00                                  | \$15,000.00           | \$0.00                     | \$0.00                   | \$15,000.00           | \$15,000.00           | \$0.00                  |
| 322001 | Arrendamiento de edificios                                  | \$32,400.00           | -\$17,400.00                 | \$15,000.00           | \$15,000.00           | \$0.00                                  | \$15,000.00           | \$0.00                     | \$0.00                   | \$15,000.00           | \$15,000.00           | \$0.00                  |
| 323000 | Arrendamiento de mobiliario y equipo de administración,     | \$41,750.00           | -\$35,115.17                 | \$6,644.83            | \$6,644.83            | \$0.00                                  | \$6,644.83            | \$0.00                     | \$0.00                   | \$6,644.83            | \$6,644.83            | \$0.00                  |
| 323001 | Arrendamiento de mobiliario y equipo de administración,     | \$41,750.00           | -\$35,115.17                 | \$6,644.83            | \$6,644.83            | \$0.00                                  | \$6,644.83            | \$0.00                     | \$0.00                   | \$6,644.83            | \$6,644.83            | \$0.00                  |
| 325000 | Arrendamiento de equipo de transporte                       | \$372,000.00          | -\$177,753.01                | \$194,246.99          | \$194,246.99          | \$0.00                                  | \$194,246.99          | \$0.00                     | \$0.00                   | \$194,246.99          | \$194,246.99          | \$0.00                  |
| 325001 | Servicios de arrendamiento de vehículos y equipo de tras    | \$372,000.00          | -\$177,753.01                | \$194,246.99          | \$194,246.99          | \$0.00                                  | \$194,246.99          | \$0.00                     | \$0.00                   | \$194,246.99          | \$194,246.99          | \$0.00                  |
| 326000 | Arrendamiento de maquinaria, otros equipos y herramier      | \$50,000.00           | -\$42,652.00                 | \$7,348.00            | \$7,348.00            | \$0.00                                  | \$7,348.00            | \$0.00                     | \$0.00                   | \$7,348.00            | \$7,348.00            | \$0.00                  |
| 326001 | Arrendamiento de Maquinaria, Otros Equipos y Herramie       | \$50,000.00           | -\$42,652.00                 | \$7,348.00            | \$7,348.00            | \$0.00                                  | \$7,348.00            | \$0.00                     | \$0.00                   | \$7,348.00            | \$7,348.00            | \$0.00                  |
| 329000 | Otros arrendamientos  | \$300,000.00          | -\$21,934.74                 | \$278,065.26          | \$278,065.26          | \$0.00                                  | \$278,065.26          | \$0.00                     | \$0.00                   | \$278,065.26          | \$278,065.26          | \$0.00                  |
| 329001 | Otros arrendamientos  | \$300,000.00          | -\$21,934.74                 | \$278,065.26          | \$278,065.26          | \$0.00                                  | \$278,065.26          | \$0.00                     | \$0.00                   | \$278,065.26          | \$278,065.26          | \$0.00                  |
| 330000 | Servicios profesionales, científicos, técnicos y otros s    | \$70,000.00           | -\$8,466.66                  | \$61,533.34           | \$61,533.34           | \$0.00                                  | \$61,533.34           | \$0.00                     | \$0.00                   | \$61,533.34           | \$61,533.34           | \$0.00                  |
| 331000 | Servicios legales, de contabilidad, auditoría y relacionad  | \$20,000.00           | -\$20,000.00                 | \$0.00                | \$0.00                | \$0.00                                  | \$0.00                | \$0.00                     | \$0.00                   | \$0.00                | \$0.00                | \$0.00                  |
| 331002 | Servicios de contabilidad, auditoría y servicios relacionac | \$20,000.00           | -\$20,000.00                 | \$0.00                | \$0.00                | \$0.00                                  | \$0.00                | \$0.00                     | \$0.00                   | \$0.00                | \$0.00                | \$0.00                  |
| 336000 | Servicios profesionales, científicos y técnicos integrales  | \$50,000.00           | \$11,533.34                  | \$61,533.34           | \$61,533.34           | \$0.00                                  | \$61,533.34           | \$0.00                     | \$0.00                   | \$61,533.34           | \$61,533.34           | \$0.00                  |



**MUNICIPIO DE TEPETITLÁN  
 HIDALGO**  
 Estado del Ejercicio del Presupuesto de Egresos por Fuente de Financiamiento Al 31/dic./2023

| Objeto del Gasto | Unidad Administrativa                                     | Ampliaciones / Reducciones |               | Presupuesto Vigente | Comprometido | Presupuesto Disponible para Comprometer | Devengado    | Comprometido o No Devengado | Presupuesto Sin Devengar | Cuentas por Pagar Deuda |              |        |
|------------------|---|----------------------------|---------------|---------------------|--------------|---|--------------|-----------------------------|--------------------------|-------------------------|--------------|--------|
|                  |   | Aprobado                   |               |                     |              |   |              |                             |                          | Ejercido                | Pagado       |        |
| 339003           | Prestación de Servicios Profesionales                     | \$50,000.00                | \$11,533.34   | \$61,533.34         | \$61,533.34  | \$0.00                                  | \$61,533.34  | \$0.00                      | \$0.00                   | \$61,533.34             | \$61,533.34  | \$0.00 |
| 340000           | Servicios financieros, bancarios y comerciales            | \$55,000.00                | -\$55,000.00  | \$0.00              | \$0.00       | \$0.00                                  | \$0.00       | \$0.00                      | \$0.00                   | \$0.00                  | \$0.00       | \$0.00 |
| 345000           | Seguro de bienes patrimoniales                            | \$50,000.00                | -\$50,000.00  | \$0.00              | \$0.00       | \$0.00                                  | \$0.00       | \$0.00                      | \$0.00                   | \$0.00                  | \$0.00       | \$0.00 |
| 345001           | Seguros   | \$50,000.00                | -\$50,000.00  | \$0.00              | \$0.00       | \$0.00                                  | \$0.00       | \$0.00                      | \$0.00                   | \$0.00                  | \$0.00       | \$0.00 |
| 347000           | Fletes y maniobras  | \$5,000.00                 | -\$5,000.00   | \$0.00              | \$0.00       | \$0.00                                  | \$0.00       | \$0.00                      | \$0.00                   | \$0.00                  | \$0.00       | \$0.00 |
| 347001           | Fletes y Maniobras  | \$5,000.00                 | -\$5,000.00   | \$0.00              | \$0.00       | \$0.00                                  | \$0.00       | \$0.00                      | \$0.00                   | \$0.00                  | \$0.00       | \$0.00 |
| 350000           | Servicios de instalación, reparación, mantenimiento y     | \$680,000.00               | -\$152,406.82 | \$527,593.18        | \$527,593.18 | \$0.00                                  | \$527,593.18 | \$0.00                      | \$0.00                   | \$527,593.18            | \$527,593.18 | \$0.00 |
| 351000           | Conservación y mantenimiento menor de inmuebles           | \$15,000.00                | \$12,578.50   | \$27,578.50         | \$27,578.50  | \$0.00                                  | \$27,578.50  | \$0.00                      | \$0.00                   | \$27,578.50             | \$27,578.50  | \$0.00 |
| 351001           | Conservación y mantenimiento menor de inmuebles           | \$15,000.00                | \$12,578.50   | \$27,578.50         | \$27,578.50  | \$0.00                                  | \$27,578.50  | \$0.00                      | \$0.00                   | \$27,578.50             | \$27,578.50  | \$0.00 |
| 352000           | Instalación, reparación y mantenimiento de mobiliario y e | \$5,000.00                 | -\$5,000.00   | \$0.00              | \$0.00       | \$0.00                                  | \$0.00       | \$0.00                      | \$0.00                   | \$0.00                  | \$0.00       | \$0.00 |
| 352001           | Mantenimiento de Mobiliario y Equipo de Administración    | \$5,000.00                 | -\$5,000.00   | \$0.00              | \$0.00       | \$0.00                                  | \$0.00       | \$0.00                      | \$0.00                   | \$0.00                  | \$0.00       | \$0.00 |
| 353000           | Instalación, reparación y mantenimiento de equipo de cóm  | \$5,000.00                 | \$1,353.00    | \$6,353.00          | \$6,353.00   | \$0.00                                  | \$6,353.00   | \$0.00                      | \$0.00                   | \$6,353.00              | \$6,353.00   | \$0.00 |
| 353001           | Mantenimiento de bienes Informáticos                      | \$5,000.00                 | \$1,353.00    | \$6,353.00          | \$6,353.00   | \$0.00                                  | \$6,353.00   | \$0.00                      | \$0.00                   | \$6,353.00              | \$6,353.00   | \$0.00 |
| 355000           | Reparación y mantenimiento de equipo de transporte        | \$200,000.00               | -\$47,782.18  | \$152,217.82        | \$152,217.82 | \$0.00                                  | \$152,217.82 | \$0.00                      | \$0.00                   | \$152,217.82            | \$152,217.82 | \$0.00 |
| 355001           | Mantenimiento de Vehículos                                | \$200,000.00               | -\$47,782.18  | \$152,217.82        | \$152,217.82 | \$0.00                                  | \$152,217.82 | \$0.00                      | \$0.00                   | \$152,217.82            | \$152,217.82 | \$0.00 |
| 357000           | Instalación, reparación y mantenimiento de maquinaria, e  | \$250,000.00               | -\$90,269.03  | \$159,730.97        | \$159,730.97 | \$0.00                                  | \$159,730.97 | \$0.00                      | \$0.00                   | \$159,730.97            | \$159,730.97 | \$0.00 |
| 357001           | Mantenimiento de Maquinaria y Equipo                      | \$250,000.00               | -\$90,269.03  | \$159,730.97        | \$159,730.97 | \$0.00                                  | \$159,730.97 | \$0.00                      | \$0.00                   | \$159,730.97            | \$159,730.97 | \$0.00 |
| 357002           | Mantenimiento e Instalación de Equipos y Herramientas     | \$50,000.00                | -\$7,161.20   | \$42,838.80         | \$42,838.80  | \$0.00                                  | \$42,838.80  | \$0.00                      | \$0.00                   | \$42,838.80             | \$42,838.80  | \$0.00 |
| 358000           | Servicios de limpieza y manejo de desechos                | \$200,000.00               | -\$18,267.11  | \$181,732.89        | \$181,732.89 | \$0.00                                  | \$181,732.89 | \$0.00                      | \$0.00                   | \$181,732.89            | \$181,732.89 | \$0.00 |
| 358001           | Servicios de limpieza y manejo de desechos                | \$200,000.00               | -\$18,267.11  | \$181,732.89        | \$181,732.89 | \$0.00                                  | \$181,732.89 | \$0.00                      | \$0.00                   | \$181,732.89            | \$181,732.89 | \$0.00 |
| 359000           | Servicios de jardinería y fumigación                      | \$5,000.00                 | -\$5,000.00   | \$0.00              | \$0.00       | \$0.00                                  | \$0.00       | \$0.00                      | \$0.00                   | \$0.00                  | \$0.00       | \$0.00 |
| 359001           | Servicios de jardinería y fumigación                      | \$5,000.00                 | -\$5,000.00   | \$0.00              | \$0.00       | \$0.00                                  | \$0.00       | \$0.00                      | \$0.00                   | \$0.00                  | \$0.00       | \$0.00 |
| 360000           | Servicios de comunicación social y publicidad             | \$15,000.00                | -\$15,000.00  | \$0.00              | \$0.00       | \$0.00                                  | \$0.00       | \$0.00                      | \$0.00                   | \$0.00                  | \$0.00       | \$0.00 |
| 361000           | Difusión por radio, televisión y otros medios de mensajes | \$15,000.00                | -\$15,000.00  | \$0.00              | \$0.00       | \$0.00                                  | \$0.00       | \$0.00                      | \$0.00                   | \$0.00                  | \$0.00       | \$0.00 |
| 361001           | Difusión de programas y actividades gubernamentales       | \$15,000.00                | -\$15,000.00  | \$0.00              | \$0.00       | \$0.00                                  | \$0.00       | \$0.00                      | \$0.00                   | \$0.00                  | \$0.00       | \$0.00 |
| 370000           | Servicios de traslado y viáticos                          | \$150,000.00               | \$20,197.95   | \$170,197.95        | \$170,197.95 | \$0.00                                  | \$170,197.95 | \$0.00                      | \$0.00                   | \$170,197.95            | \$170,197.95 | \$0.00 |
| 375000           | Viáticos en el país                                       | \$150,000.00               | \$20,197.95   | \$170,197.95        | \$170,197.95 | \$0.00                                  | \$170,197.95 | \$0.00                      | \$0.00                   | \$170,197.95            | \$170,197.95 | \$0.00 |
| 375001           | Viáticos en el país                                       | \$150,000.00               | \$20,197.95   | \$170,197.95        | \$170,197.95 | \$0.00                                  | \$170,197.95 | \$0.00                      | \$0.00                   | \$170,197.95            | \$170,197.95 | \$0.00 |
| 380000           | Servicios oficiales                                       | \$600,000.00               | \$191,605.19  | \$791,605.19        | \$791,605.19 | \$0.00                                  | \$741,605.19 | \$50,000.00                 | \$50,000.00              | \$741,605.19            | \$741,605.19 | \$0.00 |
| 382000           | Gastos de orden social y cultural                         | \$600,000.00               | \$191,605.19  | \$791,605.19        | \$791,605.19 | \$0.00                                  | \$741,605.19 | \$50,000.00                 | \$50,000.00              | \$741,605.19            | \$741,605.19 | \$0.00 |
| 382001           | Gastos de orden social y cultural                         | \$600,000.00               | \$191,605.19  | \$791,605.19        | \$791,605.19 | \$0.00                                  | \$741,605.19 | \$50,000.00                 | \$50,000.00              | \$741,605.19            | \$741,605.19 | \$0.00 |



MUNICIPIO DE TEPETITLÁN  
HIDALGO

Estado del Ejercicio del Presupuesto de Egresos por Fuente de Financiamiento Al 31/dic./2023

Fecha y 19/mar./2024

hora de Impresión 12:05 p. m.



Dir. Superior de Tepetitlán  
ReporEstadoEgresosPresupuestoEgresos\_FF

| Unidad Administrativa   | Aprobado              | Ampliaciones / (Reducciones) | Presupuesto Vigente   | Comprometido          | Presupuesto Disponible para Comprometer | Devengado             | Comprometido o No Devengado | Presupuesto Sin Devengar | Ejercido              | Pagado                | Cuentas por Pagar Deuda |
|---|-----------------------|------------------------------|-----------------------|-----------------------|---|-----------------------|-----------------------------|--------------------------|-----------------------|-----------------------|-------------------------|
| 390000 Otros servicios generales                                | \$10,000.00           | -\$9,453.00                  | \$547.00              | \$547.00              | \$0.00                                  | \$547.00              | \$0.00                      | \$0.00                   | \$547.00              | \$547.00              | \$0.00                  |
| 392000 Impuestos y derechos                                     | \$10,000.00           | -\$9,453.00                  | \$547.00              | \$547.00              | \$0.00                                  | \$547.00              | \$0.00                      | \$0.00                   | \$547.00              | \$547.00              | \$0.00                  |
| 392001 Impuestos y derechos                                     | \$10,000.00           | -\$9,453.00                  | \$547.00              | \$547.00              | \$0.00                                  | \$547.00              | \$0.00                      | \$0.00                   | \$547.00              | \$547.00              | \$0.00                  |
| <b>400000 TRANSFERENCIAS, ASIGNACIONES, SUBSIDIOS</b>           | <b>\$520,000.00</b>   | <b>\$15,798.33</b>           | <b>\$535,798.33</b>   | <b>\$535,798.33</b>   | <b>\$0.00</b>                           | <b>\$535,798.33</b>   | <b>\$0.00</b>               | <b>\$0.00</b>            | <b>\$535,798.33</b>   | <b>\$535,798.33</b>   | <b>\$0.00</b>           |
| 440000 Ayudas sociales  | \$520,000.00          | \$15,798.33                  | \$535,798.33          | \$535,798.33          | \$0.00                                  | \$535,798.33          | \$0.00                      | \$0.00                   | \$535,798.33          | \$535,798.33          | \$0.00                  |
| 441000 Ayudas sociales a personas                               | \$500,000.00          | \$5,191.33                   | \$505,191.33          | \$505,191.33          | \$0.00                                  | \$505,191.33          | \$0.00                      | \$0.00                   | \$505,191.33          | \$505,191.33          | \$0.00                  |
| 441001 Ayudas sociales a personas                               | \$500,000.00          | \$5,191.33                   | \$505,191.33          | \$505,191.33          | \$0.00                                  | \$505,191.33          | \$0.00                      | \$0.00                   | \$505,191.33          | \$505,191.33          | \$0.00                  |
| 443000 Ayudas sociales a instituciones de enseñanza             | \$20,000.00           | \$10,607.00                  | \$30,607.00           | \$30,607.00           | \$0.00                                  | \$30,607.00           | \$0.00                      | \$0.00                   | \$30,607.00           | \$30,607.00           | \$0.00                  |
| 443001 Ayudas sociales a instituciones de enseñanza             | \$20,000.00           | \$10,607.00                  | \$30,607.00           | \$30,607.00           | \$0.00                                  | \$30,607.00           | \$0.00                      | \$0.00                   | \$30,607.00           | \$30,607.00           | \$0.00                  |
| <b>500000 BIENES MUEBLES, INMUEBLES E INTANGIBLE</b>            | <b>\$102,000.00</b>   | <b>-\$33,655.32</b>          | <b>\$68,344.68</b>    | <b>\$68,344.68</b>    | <b>\$30,000.00</b>                      | <b>\$38,344.68</b>    | <b>\$0.00</b>               | <b>\$30,000.00</b>       | <b>\$38,344.68</b>    | <b>\$38,344.68</b>    | <b>\$0.00</b>           |
| 510000 Mobiliario y equipo de administración                    | \$82,000.00           | -\$19,223.32                 | \$62,776.68           | \$32,776.68           | \$30,000.00                             | \$32,776.68           | \$0.00                      | \$30,000.00              | \$32,776.68           | \$32,776.68           | \$0.00                  |
| 511000 Muebles de oficina y estantería                          | \$22,000.00           | -\$15,553.00                 | \$6,447.00            | \$6,447.00            | \$0.00                                  | \$6,447.00            | \$0.00                      | \$0.00                   | \$6,447.00            | \$6,447.00            | \$0.00                  |
| 511001 Muebles de oficina y estantería                          | \$22,000.00           | -\$15,553.00                 | \$6,447.00            | \$6,447.00            | \$0.00                                  | \$6,447.00            | \$0.00                      | \$0.00                   | \$6,447.00            | \$6,447.00            | \$0.00                  |
| 515000 Equipo de cómputo y de tecnología de la información      | \$40,000.00           | \$16,329.68                  | \$56,329.68           | \$26,329.68           | \$30,000.00                             | \$26,329.68           | \$0.00                      | \$30,000.00              | \$26,329.68           | \$26,329.68           | \$0.00                  |
| 515001 Bienes informáticos                                      | \$40,000.00           | \$16,329.68                  | \$56,329.68           | \$26,329.68           | \$30,000.00                             | \$26,329.68           | \$0.00                      | \$30,000.00              | \$26,329.68           | \$26,329.68           | \$0.00                  |
| 519000 Otros mobiliarios y equipos de administración            | \$20,000.00           | -\$20,000.00                 | \$0.00                | \$0.00                | \$0.00                                  | \$0.00                | \$0.00                      | \$0.00                   | \$0.00                | \$0.00                | \$0.00                  |
| 519001 Otros mobiliarios y equipos de administración            | \$20,000.00           | -\$20,000.00                 | \$0.00                | \$0.00                | \$0.00                                  | \$0.00                | \$0.00                      | \$0.00                   | \$0.00                | \$0.00                | \$0.00                  |
| 520000 Mobiliario y equipo educacional y recreativo             | \$20,000.00           | -\$14,432.00                 | \$5,568.00            | \$5,568.00            | \$0.00                                  | \$5,568.00            | \$0.00                      | \$0.00                   | \$5,568.00            | \$5,568.00            | \$0.00                  |
| 521000 Equipos y aparatos audiovisuales                         | \$0.00                | \$5,568.00                   | \$5,568.00            | \$5,568.00            | \$0.00                                  | \$5,568.00            | \$0.00                      | \$0.00                   | \$5,568.00            | \$5,568.00            | \$0.00                  |
| 521001 Equipos y aparatos audiovisuales                         | \$0.00                | \$5,568.00                   | \$5,568.00            | \$5,568.00            | \$0.00                                  | \$5,568.00            | \$0.00                      | \$0.00                   | \$5,568.00            | \$5,568.00            | \$0.00                  |
| 523000 Cámaras fotográficas y de vídeo                          | \$20,000.00           | -\$20,000.00                 | \$0.00                | \$0.00                | \$0.00                                  | \$0.00                | \$0.00                      | \$0.00                   | \$0.00                | \$0.00                | \$0.00                  |
| 523001 Cámaras fotográficas y de vídeo                          | \$20,000.00           | -\$20,000.00                 | \$0.00                | \$0.00                | \$0.00                                  | \$0.00                | \$0.00                      | \$0.00                   | \$0.00                | \$0.00                | \$0.00                  |
| <b>600000 INVERSION PUBLICA</b>                                 | <b>\$1,100,000.00</b> | <b>\$1,344,476.30</b>        | <b>\$2,444,476.30</b> | <b>\$1,700,000.00</b> | <b>\$744,476.30</b>                     | <b>\$1,700,000.00</b> | <b>\$0.00</b>               | <b>\$744,476.30</b>      | <b>\$1,700,000.00</b> | <b>\$1,700,000.00</b> | <b>\$0.00</b>           |
| 610000 Obra pública en bienes de dominio público                | \$0.00                | \$2,444,476.30               | \$2,444,476.30        | \$1,700,000.00        | \$744,476.30                            | \$1,700,000.00        | \$0.00                      | \$744,476.30             | \$1,700,000.00        | \$1,700,000.00        | \$0.00                  |
| 614000 División de terrenos y construcción de obras de urbaniza | \$0.00                | \$2,444,476.30               | \$2,444,476.30        | \$1,700,000.00        | \$744,476.30                            | \$1,700,000.00        | \$0.00                      | \$744,476.30             | \$1,700,000.00        | \$1,700,000.00        | \$0.00                  |
| 614001 División de terrenos y construcción de obras de urbaniza | \$0.00                | \$2,444,476.30               | \$2,444,476.30        | \$1,700,000.00        | \$744,476.30                            | \$1,700,000.00        | \$0.00                      | \$744,476.30             | \$1,700,000.00        | \$1,700,000.00        | \$0.00                  |
| 620000 Obra pública en bienes propios                           | \$1,100,000.00        | -\$1,100,000.00              | \$0.00                | \$0.00                | \$0.00                                  | \$0.00                | \$0.00                      | \$0.00                   | \$0.00                | \$0.00                | \$0.00                  |
| 622000 Edificación no habitacional                              | \$1,100,000.00        | -\$1,100,000.00              | \$0.00                | \$0.00                | \$0.00                                  | \$0.00                | \$0.00                      | \$0.00                   | \$0.00                | \$0.00                | \$0.00                  |
| 622001 Edificación no habitacional                              | \$1,100,000.00        | -\$1,100,000.00              | \$0.00                | \$0.00                | \$0.00                                  | \$0.00                | \$0.00                      | \$0.00                   | \$0.00                | \$0.00                | \$0.00                  |
| <b>Fondo de Fomento Municipal</b>                               | <b>\$8,564,581.00</b> | <b>\$1,282,341.23</b>        | <b>\$9,846,922.23</b> | <b>\$9,058,976.73</b> | <b>\$777,945.50</b>                     | <b>\$8,369,963.17</b> | <b>\$699,013.56</b>         | <b>\$1,476,959.06</b>    | <b>\$8,369,963.17</b> | <b>\$8,369,963.17</b> | <b>\$0.00</b>           |



MUNICIPIO DE TEPETITLÁN  
HIDALGO

Estado del Ejercicio del Presupuesto de Egresos por Fuente de Financiamiento Al 31/dic./2023



Fecha y hora de impresión | 19/mar./2024 | 12:05 p. m.

| Unidad Administrativa | Objeto del Gasto   | Aprobado            | Ampliaciones / (Reducciones) | Presupuesto Vigente | Comprometido       | Presupuesto Disponible para Comprometer | Devengado         | Comprometido o No Devengado | Presupuesto Sin Devengar | Ejercido          | Pagado            | Cuentas por Pagar Deuda |
|-----------------------|--|---------------------|------------------------------|---------------------|--------------------|---|-------------------|-----------------------------|--------------------------|-------------------|-------------------|-------------------------|
| <b>004</b>            | <b>Impuesto Sobre Automóviles Nuevos</b>                   |                     |                              |                     |                    |   |                   |                             |                          |                   |                   |                         |
| 100000                | SERVICIOS PERSONALES                                       | \$161,174.00        | -\$161,174.00                | \$0.00              | \$0.00             | \$0.00                                  | \$0.00            | \$0.00                      | \$0.00                   | \$0.00            | \$0.00            | \$0.00                  |
| 110000                | Remuneraciones al personal de carácter permanente          | \$103,075.00        | -\$103,075.00                | \$0.00              | \$0.00             | \$0.00                                  | \$0.00            | \$0.00                      | \$0.00                   | \$0.00            | \$0.00            | \$0.00                  |
| 113000                | Sueldos base al personal permanente                        | \$103,075.00        | -\$103,075.00                | \$0.00              | \$0.00             | \$0.00                                  | \$0.00            | \$0.00                      | \$0.00                   | \$0.00            | \$0.00            | \$0.00                  |
| 113001                | Sueldos  | \$103,075.00        | -\$103,075.00                | \$0.00              | \$0.00             | \$0.00                                  | \$0.00            | \$0.00                      | \$0.00                   | \$0.00            | \$0.00            | \$0.00                  |
| 130000                | Remuneraciones adicionales y especiales                    | \$58,099.00         | -\$58,099.00                 | \$0.00              | \$0.00             | \$0.00                                  | \$0.00            | \$0.00                      | \$0.00                   | \$0.00            | \$0.00            | \$0.00                  |
| 134000                | Compensaciones   | \$58,099.00         | -\$58,099.00                 | \$0.00              | \$0.00             | \$0.00                                  | \$0.00            | \$0.00                      | \$0.00                   | \$0.00            | \$0.00            | \$0.00                  |
| 134001                | Compensaciones   | \$58,099.00         | -\$58,099.00                 | \$0.00              | \$0.00             | \$0.00                                  | \$0.00            | \$0.00                      | \$0.00                   | \$0.00            | \$0.00            | \$0.00                  |
| 200000                | MATERIALES Y SUMINISTROS                                   | \$0.00              | \$57,210.53                  | \$57,210.53         | \$57,210.53        | \$0.00                                  | \$2,525.63        | \$54,684.90                 | \$54,684.90              | \$2,525.63        | \$2,525.63        | \$0.00                  |
| 240000                | Materiales y artículos de construcción y de reparación     | \$0.00              | \$57,210.53                  | \$57,210.53         | \$57,210.53        | \$0.00                                  | \$2,525.63        | \$54,684.90                 | \$54,684.90              | \$2,525.63        | \$2,525.63        | \$0.00                  |
| 246000                | Material eléctrico y electrónico                           | \$0.00              | \$57,210.53                  | \$57,210.53         | \$57,210.53        | \$0.00                                  | \$2,525.63        | \$54,684.90                 | \$54,684.90              | \$2,525.63        | \$2,525.63        | \$0.00                  |
| 246001                | Material Eléctrico y Electrónico                           | \$0.00              | \$57,210.53                  | \$57,210.53         | \$57,210.53        | \$0.00                                  | \$2,525.63        | \$54,684.90                 | \$54,684.90              | \$2,525.63        | \$2,525.63        | \$0.00                  |
| 300000                | SERVICIOS GENERALES  | \$0.00              | \$246,983.90                 | \$246,983.90        | \$246,983.90       | \$0.00                                  | \$246,983.90      | \$0.00                      | \$0.00                   | \$246,983.90      | \$246,983.90      | \$0.00                  |
| 330000                | Servicios profesionales, científicos, técnicos y otros s   | \$0.00              | \$246,983.90                 | \$246,983.90        | \$246,983.90       | \$0.00                                  | \$246,983.90      | \$0.00                      | \$0.00                   | \$246,983.90      | \$246,983.90      | \$0.00                  |
| 335000                | Servicios profesionales, científicos y técnicos integrales | \$0.00              | \$246,983.90                 | \$246,983.90        | \$246,983.90       | \$0.00                                  | \$246,983.90      | \$0.00                      | \$0.00                   | \$246,983.90      | \$246,983.90      | \$0.00                  |
| 335003                | Prestación de Servicios Profesionales                      | \$0.00              | \$246,983.90                 | \$246,983.90        | \$246,983.90       | \$0.00                                  | \$246,983.90      | \$0.00                      | \$0.00                   | \$246,983.90      | \$246,983.90      | \$0.00                  |
|                       | <b>Impuesto Sobre Automóviles Nuevos</b>                   | <b>\$161,174.00</b> | <b>-\$161,174.00</b>         | <b>\$57,210.53</b>  | <b>\$57,210.53</b> | <b>\$0.00</b>                           | <b>\$2,525.63</b> | <b>\$54,684.90</b>          | <b>\$54,684.90</b>       | <b>\$2,525.63</b> | <b>\$2,525.63</b> | <b>\$0.00</b>           |
| <b>005</b>            | <b>Impuesto Especial Sobre Producción y Servicios</b>      |                     |                              |                     |                    |   |                   |                             |                          |                   |                   |                         |
| 100000                | SERVICIOS PERSONALES                                       | \$251,440.00        | -\$251,440.00                | \$0.00              | \$0.00             | \$0.00                                  | \$0.00            | \$0.00                      | \$0.00                   | \$0.00            | \$0.00            | \$0.00                  |
| 110000                | Remuneraciones al personal de carácter permanente          | \$251,440.00        | -\$251,440.00                | \$0.00              | \$0.00             | \$0.00                                  | \$0.00            | \$0.00                      | \$0.00                   | \$0.00            | \$0.00            | \$0.00                  |
| 113000                | Sueldos base al personal permanente                        | \$251,440.00        | -\$251,440.00                | \$0.00              | \$0.00             | \$0.00                                  | \$0.00            | \$0.00                      | \$0.00                   | \$0.00            | \$0.00            | \$0.00                  |
| 113001                | Sueldos  | \$251,440.00        | -\$251,440.00                | \$0.00              | \$0.00             | \$0.00                                  | \$0.00            | \$0.00                      | \$0.00                   | \$0.00            | \$0.00            | \$0.00                  |
| 200000                | MATERIALES Y SUMINISTROS                                   | \$0.00              | \$57,080.18                  | \$57,080.18         | \$57,080.18        | \$0.00                                  | \$56,788.39       | \$291.79                    | \$291.79                 | \$56,788.39       | \$56,788.39       | \$0.00                  |
| 240000                | Materiales y artículos de construcción y de reparación     | \$0.00              | \$57,080.18                  | \$57,080.18         | \$57,080.18        | \$0.00                                  | \$56,788.39       | \$291.79                    | \$291.79                 | \$56,788.39       | \$56,788.39       | \$0.00                  |
| 245000                | Material eléctrico y electrónico                           | \$0.00              | \$3,662.18                   | \$3,662.18          | \$3,662.18         | \$0.00                                  | \$3,370.39        | \$291.79                    | \$291.79                 | \$3,370.39        | \$3,370.39        | \$0.00                  |
| 245001                | Material Eléctrico y Electrónico                           | \$0.00              | \$3,662.18                   | \$3,662.18          | \$3,662.18         | \$0.00                                  | \$3,370.39        | \$291.79                    | \$291.79                 | \$3,370.39        | \$3,370.39        | \$0.00                  |
| 246000                | Materiales complementarios                                 | \$0.00              | \$53,418.00                  | \$53,418.00         | \$53,418.00        | \$0.00                                  | \$53,418.00       | \$0.00                      | \$0.00                   | \$53,418.00       | \$53,418.00       | \$0.00                  |
| 246001                | Materiales complementarios                                 | \$0.00              | \$53,418.00                  | \$53,418.00         | \$53,418.00        | \$0.00                                  | \$53,418.00       | \$0.00                      | \$0.00                   | \$53,418.00       | \$53,418.00       | \$0.00                  |
| 300000                | SERVICIOS GENERALES  | \$0.00              | \$159,016.10                 | \$159,016.10        | \$159,016.10       | \$0.00                                  | \$159,016.10      | \$0.00                      | \$0.00                   | \$159,016.10      | \$159,016.10      | \$0.00                  |



MUNICIPIO DE TEPETITLÁN  
HIDALGO

Estado del Ejercicio del Presupuesto de Egresos por Fuente de Financiamiento Al 31/dic./2023



Fecha y hora de impresión: 19/mar./2024 12:05 p. m.

Url: SuperPresupuestoTepetitlan  
Rep: rptEstadoPresupuestoEgresos\_FF

| Objeto del Gasto   | Unidad Administrativa                                      | Aprobado     | Ampliaciones / (Reducciones) | Presupuesto Vigente | Comprometido | Presupuesto Disponible para Comprometer | Devengado    | Comprometido o No Devengado | Presupuesto Sin Devengar | Ejercido     | Pagado       | Cuentas por Pagar Deuda |
|--|--|--------------|------------------------------|---------------------|--------------|---|--------------|-----------------------------|--------------------------|--------------|--------------|-------------------------|
| 330000   | Servicios profesionales, científicos, técnicos y otros s   | \$0.00       | \$159,016.10                 | \$159,016.10        | \$159,016.10 | \$0.00                                  | \$159,016.10 | \$0.00                      | \$0.00                   | \$159,016.10 | \$159,016.10 | \$0.00                  |
| 335000   | Servicios profesionales, científicos y técnicos integrales | \$0.00       | \$159,016.10                 | \$159,016.10        | \$159,016.10 | \$0.00                                  | \$159,016.10 | \$0.00                      | \$0.00                   | \$159,016.10 | \$159,016.10 | \$0.00                  |
| 335003   | Prestación de Servicios Profesionales                      | \$0.00       | \$159,016.10                 | \$159,016.10        | \$159,016.10 | \$0.00                                  | \$159,016.10 | \$0.00                      | \$0.00                   | \$159,016.10 | \$159,016.10 | \$0.00                  |
| 400000   | TRANSFERENCIAS, ASIGNACIONES, SUBSIDIOS                    | \$50,000.00  | \$8,500.00                   | \$58,500.00         | \$58,500.00  | \$0.00                                  | \$58,500.00  | \$0.00                      | \$0.00                   | \$58,500.00  | \$58,500.00  | \$0.00                  |
| 440000   | Ayudas sociales  | \$50,000.00  | \$8,500.00                   | \$58,500.00         | \$58,500.00  | \$0.00                                  | \$58,500.00  | \$0.00                      | \$0.00                   | \$58,500.00  | \$58,500.00  | \$0.00                  |
| 441000   | Ayudas sociales a personas                                 | \$50,000.00  | \$8,500.00                   | \$58,500.00         | \$58,500.00  | \$0.00                                  | \$58,500.00  | \$0.00                      | \$0.00                   | \$58,500.00  | \$58,500.00  | \$0.00                  |
| 441001   | Ayudas sociales a personas                                 | \$50,000.00  | \$8,500.00                   | \$58,500.00         | \$58,500.00  | \$0.00                                  | \$58,500.00  | \$0.00                      | \$0.00                   | \$58,500.00  | \$58,500.00  | \$0.00                  |
| 500000   | BIENES MUEBLES, INMUEBLES E INTANGIBLE                     | \$0.00       | \$170,804.08                 | \$170,804.08        | \$0.00       | \$170,804.08                            | \$0.00       | \$0.00                      | \$170,804.08             | \$0.00       | \$0.00       | \$0.00                  |
| 540000   | Vehículos y equipo de transporte                           | \$0.00       | \$170,804.08                 | \$170,804.08        | \$0.00       | \$170,804.08                            | \$0.00       | \$0.00                      | \$170,804.08             | \$0.00       | \$0.00       | \$0.00                  |
| 541000   | Vehículos y equipo terrestre                               | \$0.00       | \$170,804.08                 | \$170,804.08        | \$0.00       | \$170,804.08                            | \$0.00       | \$0.00                      | \$170,804.08             | \$0.00       | \$0.00       | \$0.00                  |
| 541001   | Vehículos y Equipo Terrestre                               | \$0.00       | \$170,804.08                 | \$170,804.08        | \$0.00       | \$170,804.08                            | \$0.00       | \$0.00                      | \$170,804.08             | \$0.00       | \$0.00       | \$0.00                  |
| <b>Impuesto Especial Sobre Producción</b>                    |  | \$301,440.00 | \$143,960.36                 | \$445,400.36        | \$274,596.28 | \$170,804.08                            | \$274,304.49 | \$291.79                    | \$171,095.87             | \$274,304.49 | \$274,304.49 | \$0.00                  |
| <b>006 Incentivos a la Venta Final de Gasolinas y Diesel</b> |  |              |                              |                     |              |   |              |                             |                          |              |              |                         |
| 100000   | SERVICIOS PERSONALES                                       | \$378,969.00 | -\$216,387.00                | \$162,582.00        | \$162,582.00 | \$0.00                                  | \$162,582.00 | \$0.00                      | \$0.00                   | \$162,582.00 | \$162,582.00 | \$0.00                  |
| 110000   | Remuneraciones al personal de carácter permanente          | \$378,969.00 | -\$216,387.00                | \$162,582.00        | \$162,582.00 | \$0.00                                  | \$162,582.00 | \$0.00                      | \$0.00                   | \$162,582.00 | \$162,582.00 | \$0.00                  |
| 111000   | Cierras  | \$0.00       | \$162,582.00                 | \$162,582.00        | \$162,582.00 | \$0.00                                  | \$162,582.00 | \$0.00                      | \$0.00                   | \$162,582.00 | \$162,582.00 | \$0.00                  |
| 111001   | Cierras  | \$0.00       | \$162,582.00                 | \$162,582.00        | \$162,582.00 | \$0.00                                  | \$162,582.00 | \$0.00                      | \$0.00                   | \$162,582.00 | \$162,582.00 | \$0.00                  |
| 113000   | Sueldos base al personal permanente                        | \$378,969.00 | -\$378,969.00                | \$0.00              | \$0.00       | \$0.00                                  | \$0.00       | \$0.00                      | \$0.00                   | \$0.00       | \$0.00       | \$0.00                  |
| 113001   | Sueldos  | \$378,969.00 | -\$378,969.00                | \$0.00              | \$0.00       | \$0.00                                  | \$0.00       | \$0.00                      | \$0.00                   | \$0.00       | \$0.00       | \$0.00                  |
| 200000   | MATERIALES Y SUMINISTROS                                   | \$0.00       | \$169,310.85                 | \$169,310.85        | \$133,310.85 | \$36,000.00                             | \$133,015.21 | \$295.64                    | \$36,295.64              | \$133,015.21 | \$133,015.21 | \$0.00                  |
| 240000   | Materiales y artículos de construcción y de reparación     | \$0.00       | \$169,310.85                 | \$169,310.85        | \$133,310.85 | \$36,000.00                             | \$133,015.21 | \$295.64                    | \$36,295.64              | \$133,015.21 | \$133,015.21 | \$0.00                  |
| 245000   | Material eléctrico y electrónico                           | \$0.00       | \$2,810.85                   | \$2,810.85          | \$2,810.85   | \$0.00                                  | \$2,515.21   | \$295.64                    | \$295.64                 | \$2,515.21   | \$2,515.21   | \$0.00                  |
| 245001   | Material Eléctrico y Electrónico                           | \$0.00       | \$2,810.85                   | \$2,810.85          | \$2,810.85   | \$0.00                                  | \$2,515.21   | \$295.64                    | \$295.64                 | \$2,515.21   | \$2,515.21   | \$0.00                  |
| 246000   | Materiales complementarios                                 | \$0.00       | \$166,500.00                 | \$166,500.00        | \$130,500.00 | \$36,000.00                             | \$130,500.00 | \$0.00                      | \$36,000.00              | \$130,500.00 | \$130,500.00 | \$0.00                  |
| 246001   | Materiales complementarios                                 | \$0.00       | \$166,500.00                 | \$166,500.00        | \$130,500.00 | \$36,000.00                             | \$130,500.00 | \$0.00                      | \$36,000.00              | \$130,500.00 | \$130,500.00 | \$0.00                  |
| 400000   | TRANSFERENCIAS, ASIGNACIONES, SUBSIDIOS                    | \$100,000.00 | \$13,315.96                  | \$113,315.96        | \$113,315.96 | \$0.00                                  | \$113,315.96 | \$0.00                      | \$0.00                   | \$113,315.96 | \$113,315.96 | \$0.00                  |
| 440000   | Ayudas sociales  | \$100,000.00 | \$13,315.96                  | \$113,315.96        | \$113,315.96 | \$0.00                                  | \$113,315.96 | \$0.00                      | \$0.00                   | \$113,315.96 | \$113,315.96 | \$0.00                  |
| 441000   | Ayudas sociales a personas                                 | \$100,000.00 | -\$15,884.04                 | \$84,115.96         | \$84,115.96  | \$0.00                                  | \$84,115.96  | \$0.00                      | \$0.00                   | \$84,115.96  | \$84,115.96  | \$0.00                  |
| 441001   | Ayudas sociales a personas                                 | \$100,000.00 | -\$15,884.04                 | \$84,115.96         | \$84,115.96  | \$0.00                                  | \$84,115.96  | \$0.00                      | \$0.00                   | \$84,115.96  | \$84,115.96  | \$0.00                  |
| 443000   | Ayudas sociales a instituciones de enseñanza               | \$0.00       | \$29,200.00                  | \$29,200.00         | \$29,200.00  | \$0.00                                  | \$29,200.00  | \$0.00                      | \$0.00                   | \$29,200.00  | \$29,200.00  | \$0.00                  |



**MUNICIPIO DE TEPETITLÁN**  
**HIDALGO**  
 Estado del Ejercicio del Presupuesto de Egresos por Fuente de Financiamiento Al 31/dic./2023

| Unidad Administrativa  | Aprobado            | Ampliaciones / (Reducciones) | Presupuesto Vigente | Comprometido        | Presupuesto Disponible para Comprometer | Devengado           | Comprometido o No Devengado | Presupuesto Sin Devengar | Ejercido            | Pagado              | Cuentas por Pagar Deuda |
|--|---------------------|------------------------------|---------------------|---------------------|---|---------------------|-----------------------------|--------------------------|---------------------|---------------------|-------------------------|
| 443001 Ayudas sociales a instituciones de enseñanza                    | \$0.00              | \$29,200.00                  | \$29,200.00         | \$29,200.00         | \$0.00                                  | \$29,200.00         | \$0.00                      | \$0.00                   | \$29,200.00         | \$29,200.00         | \$0.00                  |
| <b>500000 BIENES MUEBLES, INMUEBLES E INTANGIBLE</b>                   | <b>\$0.00</b>       | <b>\$101,439.04</b>          | <b>\$101,439.04</b> | <b>\$0.00</b>       | <b>\$101,439.04</b>                     | <b>\$0.00</b>       | <b>\$0.00</b>               | <b>\$101,439.04</b>      | <b>\$0.00</b>       | <b>\$0.00</b>       | <b>\$0.00</b>           |
| 540000 Vehículos y equipo de transporte                                | \$0.00              | \$101,439.04                 | \$101,439.04        | \$0.00              | \$101,439.04                            | \$0.00              | \$0.00                      | \$101,439.04             | \$0.00              | \$0.00              | \$0.00                  |
| 541000 Vehículos y equipo terrestre                                    | \$0.00              | \$101,439.04                 | \$101,439.04        | \$0.00              | \$101,439.04                            | \$0.00              | \$0.00                      | \$101,439.04             | \$0.00              | \$0.00              | \$0.00                  |
| 541501 Vehículos y Equipo Terrestre                                    | \$0.00              | \$101,439.04                 | \$101,439.04        | \$0.00              | \$101,439.04                            | \$0.00              | \$0.00                      | \$101,439.04             | \$0.00              | \$0.00              | \$0.00                  |
| <b>Incentivos a la Venta Final de Gasolin</b>                          | <b>\$478,969.00</b> | <b>\$67,678.85</b>           | <b>\$546,647.85</b> | <b>\$409,208.81</b> | <b>\$137,439.04</b>                     | <b>\$408,913.17</b> | <b>\$295.94</b>             | <b>\$137,734.98</b>      | <b>\$408,913.17</b> | <b>\$408,913.17</b> | <b>\$0.00</b>           |
| <b>007 Fondo de Compensación del Impuesto Sobre Automóviles Nuevos</b> |                     |                              |                     |                     |   |                     |                             |                          |                     |                     |                         |
| 100000 SERVICIOS PERSONALES  | \$30,831.00         | -\$30,831.00                 | \$0.00              | \$0.00              | \$0.00                                  | \$0.00              | \$0.00                      | \$0.00                   | \$0.00              | \$0.00              | \$0.00                  |
| 110000 Remuneraciones al personal de carácter permanente               | \$30,831.00         | -\$30,831.00                 | \$0.00              | \$0.00              | \$0.00                                  | \$0.00              | \$0.00                      | \$0.00                   | \$0.00              | \$0.00              | \$0.00                  |
| 113000 Sueldos base al personal permanente                             | \$30,831.00         | -\$30,831.00                 | \$0.00              | \$0.00              | \$0.00                                  | \$0.00              | \$0.00                      | \$0.00                   | \$0.00              | \$0.00              | \$0.00                  |
| 113201 Sueldos   | \$30,831.00         | -\$30,831.00                 | \$0.00              | \$0.00              | \$0.00                                  | \$0.00              | \$0.00                      | \$0.00                   | \$0.00              | \$0.00              | \$0.00                  |
| <b>200000 MATERIALES Y SUMINISTROS</b>                                 | <b>\$0.00</b>       | <b>\$7,102.12</b>            | <b>\$7,102.12</b>   | <b>\$7,102.12</b>   | <b>\$0.00</b>                           | <b>\$316.71</b>     | <b>\$6,785.41</b>           | <b>\$6,785.41</b>        | <b>\$316.71</b>     | <b>\$316.71</b>     | <b>\$0.00</b>           |
| 240000 Materiales y artículos de construcción y de reparación          | \$0.00              | \$7,102.12                   | \$7,102.12          | \$7,102.12          | \$0.00                                  | \$316.71            | \$6,785.41                  | \$6,785.41               | \$316.71            | \$316.71            | \$0.00                  |
| 246200 Material eléctrico y electrónico                                | \$0.00              | \$7,102.12                   | \$7,102.12          | \$7,102.12          | \$0.00                                  | \$316.71            | \$6,785.41                  | \$6,785.41               | \$316.71            | \$316.71            | \$0.00                  |
| 246201 Material Eléctrico y Electrónico                                | \$0.00              | \$7,102.12                   | \$7,102.12          | \$7,102.12          | \$0.00                                  | \$316.71            | \$6,785.41                  | \$6,785.41               | \$316.71            | \$316.71            | \$0.00                  |
| <b>300000 SERVICIOS GENERALES</b>                                      | <b>\$0.00</b>       | <b>\$30,740.00</b>           | <b>\$30,740.00</b>  | <b>\$30,740.00</b>  | <b>\$0.00</b>                           | <b>\$30,740.00</b>  | <b>\$0.00</b>               | <b>\$0.00</b>            | <b>\$30,740.00</b>  | <b>\$30,740.00</b>  | <b>\$0.00</b>           |
| 380000 Servicios oficiales   | \$0.00              | \$30,740.00                  | \$30,740.00         | \$30,740.00         | \$0.00                                  | \$30,740.00         | \$0.00                      | \$0.00                   | \$30,740.00         | \$30,740.00         | \$0.00                  |
| 382000 Gastos de orden social y cultural                               | \$0.00              | \$30,740.00                  | \$30,740.00         | \$30,740.00         | \$0.00                                  | \$30,740.00         | \$0.00                      | \$0.00                   | \$30,740.00         | \$30,740.00         | \$0.00                  |
| 382201 Gastos de orden social y cultural                               | \$0.00              | \$30,740.00                  | \$30,740.00         | \$30,740.00         | \$0.00                                  | \$30,740.00         | \$0.00                      | \$0.00                   | \$30,740.00         | \$30,740.00         | \$0.00                  |
| <b>Fondo de Compensación del Impuest</b>                               | <b>\$30,831.00</b>  | <b>\$7,011.12</b>            | <b>\$37,842.12</b>  | <b>\$37,842.12</b>  | <b>\$0.00</b>                           | <b>\$31,056.71</b>  | <b>\$6,785.41</b>           | <b>\$6,785.41</b>        | <b>\$31,056.71</b>  | <b>\$31,056.71</b>  | <b>\$0.00</b>           |
| <b>008 Fondo de Fiscalización y Recaudación</b>                        |                     |                              |                     |                     |   |                     |                             |                          |                     |                     |                         |
| <b>200000 MATERIALES Y SUMINISTROS</b>                                 | <b>\$352,751.00</b> | <b>\$92,641.13</b>           | <b>\$445,392.13</b> | <b>\$445,392.13</b> | <b>\$0.00</b>                           | <b>\$445,027.70</b> | <b>\$364.43</b>             | <b>\$364.43</b>          | <b>\$445,027.70</b> | <b>\$445,027.70</b> | <b>\$0.00</b>           |
| 210000 Materiales de administración, emisión de documentos             | \$352,751.00        | \$88,452.77                  | \$441,203.77        | \$441,203.77        | \$0.00                                  | \$441,203.77        | \$0.00                      | \$0.00                   | \$441,203.77        | \$441,203.77        | \$0.00                  |
| 211000 Materiales, útiles y equipos menores de oficina                 | \$47,751.00         | \$11,967.75                  | \$59,718.75         | \$59,718.75         | \$0.00                                  | \$59,718.75         | \$0.00                      | \$0.00                   | \$59,718.75         | \$59,718.75         | \$0.00                  |
| 211201 Material de Oficina   | \$47,751.00         | \$11,967.75                  | \$59,718.75         | \$59,718.75         | \$0.00                                  | \$59,718.75         | \$0.00                      | \$0.00                   | \$59,718.75         | \$59,718.75         | \$0.00                  |
| 214000 Materiales, útiles y equipos menores de tecnologías de I        | \$25,000.00         | \$1,943.43                   | \$26,943.43         | \$26,943.43         | \$0.00                                  | \$26,943.43         | \$0.00                      | \$0.00                   | \$26,943.43         | \$26,943.43         | \$0.00                  |
| 214201 Materiales, útiles y equipos menores de tecnologías de I        | \$25,000.00         | \$1,943.43                   | \$26,943.43         | \$26,943.43         | \$0.00                                  | \$26,943.43         | \$0.00                      | \$0.00                   | \$26,943.43         | \$26,943.43         | \$0.00                  |
| 215000 Material impreso e información digital                          | \$240,000.00        | \$65,256.59                  | \$305,256.59        | \$305,256.59        | \$0.00                                  | \$305,256.59        | \$0.00                      | \$0.00                   | \$305,256.59        | \$305,256.59        | \$0.00                  |
| 215201 Material impreso e información digital                          | \$240,000.00        | \$65,256.59                  | \$305,256.59        | \$305,256.59        | \$0.00                                  | \$305,256.59        | \$0.00                      | \$0.00                   | \$305,256.59        | \$305,256.59        | \$0.00                  |



**MUNICIPIO DE TEPETITLÁN  
HIDALGO**  
Estado del Ejercicio del Presupuesto de Egresos por Fuente de Financiamiento Al 31/dic./2023

| Objeto del Gasto | Unidad Administrativa                                       | Aprobado            | Ampliaciones / (Reducciones) | Presupuesto Vigente | Comprometido        | Presupuesto Disponible para Comprometer | Devengado           | Comprometido o No Devengado | Presupuesto Sin Devengar | Ejercido            | Cuentas por Pagar Deuda |                   |
|------------------|---|---------------------|------------------------------|---------------------|---------------------|---|---------------------|-----------------------------|--------------------------|---------------------|-------------------------|-------------------|
|                  |   |                     |                              |                     |                     |   |                     |                             |                          |                     | Pagado                  | Deuda             |
| 218000           | Materiales para el registro e identificación de bienes y pe | \$40,000.00         | \$9,285.00                   | \$49,285.00         | \$49,285.00         | \$0.00                                  | \$49,285.00         | \$0.00                      | \$0.00                   | \$49,285.00         | \$49,285.00             | \$0.00            |
| 218001           | Materiales para el registro e identificación de bienes      | \$10,000.00         | \$435.00                     | \$10,435.00         | \$10,435.00         | \$0.00                                  | \$10,435.00         | \$0.00                      | \$0.00                   | \$10,435.00         | \$10,435.00             | \$0.00            |
| 218002           | Materiales para el registro e identificación de personas    | \$30,000.00         | \$8,850.00                   | \$38,850.00         | \$38,850.00         | \$0.00                                  | \$38,850.00         | \$0.00                      | \$0.00                   | \$38,850.00         | \$38,850.00             | \$0.00            |
| 240000           | Materiales y artículos de construcción y de reparación      | \$0.00              | \$4,188.36                   | \$4,188.36          | \$4,188.36          | \$0.00                                  | \$3,823.93          | \$364.43                    | \$364.43                 | \$3,823.93          | \$3,823.93              | \$0.00            |
| 246000           | Materiales eléctricos y electrónicos                        | \$0.00              | \$4,188.36                   | \$4,188.36          | \$4,188.36          | \$0.00                                  | \$3,823.93          | \$364.43                    | \$364.43                 | \$3,823.93          | \$3,823.93              | \$0.00            |
| 246001           | Materiales Eléctricos y Electrónicos                        | \$0.00              | \$4,188.36                   | \$4,188.36          | \$4,188.36          | \$0.00                                  | \$3,823.93          | \$364.43                    | \$364.43                 | \$3,823.93          | \$3,823.93              | \$0.00            |
| <b>300000</b>    | <b>SERVICIOS GENERALES</b>                                  | <b>\$356,952.00</b> | <b>\$98,376.78</b>           | <b>\$455,328.78</b> | <b>\$443,800.24</b> | <b>\$11,528.54</b>                      | <b>\$443,151.24</b> | <b>\$649.00</b>             | <b>\$12,177.54</b>       | <b>\$435,328.24</b> | <b>\$435,328.24</b>     | <b>\$7,823.00</b> |
| 310000           | Servicios básicos   | \$57,216.00         | \$16,034.00                  | \$73,250.00         | \$61,722.00         | \$11,528.00                             | \$61,073.00         | \$649.00                    | \$12,177.00              | \$55,250.00         | \$55,250.00             | \$7,823.00        |
| 314000           | Telefonía tradicional                                       | \$47,016.00         | \$15,840.00                  | \$62,856.00         | \$51,328.00         | \$11,528.00                             | \$50,879.00         | \$649.00                    | \$12,177.00              | \$42,856.00         | \$42,856.00             | \$7,823.00        |
| 314001           | Servicio Telefónico Tradicional                             | \$47,016.00         | \$15,840.00                  | \$62,856.00         | \$51,328.00         | \$11,528.00                             | \$50,879.00         | \$649.00                    | \$12,177.00              | \$42,856.00         | \$42,856.00             | \$7,823.00        |
| 317000           | Servicios de acceso de internet, redes y procesamiento d    | \$10,200.00         | \$194.00                     | \$10,394.00         | \$10,394.00         | \$0.00                                  | \$10,394.00         | \$0.00                      | \$0.00                   | \$10,394.00         | \$10,394.00             | \$0.00            |
| 317001           | Servicios de Conducción de Señales Analógicas y Digitales   | \$10,200.00         | \$194.00                     | \$10,394.00         | \$10,394.00         | \$0.00                                  | \$10,394.00         | \$0.00                      | \$0.00                   | \$10,394.00         | \$10,394.00             | \$0.00            |
| 320000           | Servicios de arrendamiento                                  | \$76,216.00         | \$187,679.94                 | \$263,895.94        | \$263,895.94        | \$0.00                                  | \$263,895.94        | \$0.00                      | \$0.00                   | \$263,895.94        | \$263,895.94            | \$0.00            |
| 325000           | Arrendamiento de mobiliario y equipo de administración,     | \$30,216.00         | \$15,887.01                  | \$46,103.01         | \$46,103.01         | \$0.00                                  | \$46,103.01         | \$0.00                      | \$0.00                   | \$46,103.01         | \$46,103.01             | \$0.00            |
| 329001           | Arrendamiento de mobiliario y equipo de administración,     | \$30,216.00         | \$15,887.01                  | \$46,103.01         | \$46,103.01         | \$0.00                                  | \$46,103.01         | \$0.00                      | \$0.00                   | \$46,103.01         | \$46,103.01             | \$0.00            |
| 325000           | Arrendamiento de equipo de transporte                       | \$31,000.00         | \$185,992.93                 | \$216,992.93        | \$216,992.93        | \$0.00                                  | \$216,992.93        | \$0.00                      | \$0.00                   | \$216,992.93        | \$216,992.93            | \$0.00            |
| 325001           | Servicios de arrendamiento de vehículos y equipo de tra     | \$31,000.00         | \$185,992.93                 | \$216,992.93        | \$216,992.93        | \$0.00                                  | \$216,992.93        | \$0.00                      | \$0.00                   | \$216,992.93        | \$216,992.93            | \$0.00            |
| 327000           | Arrendamiento de activos intangibles                        | \$15,000.00         | -\$14,000.00                 | \$1,000.00          | \$1,000.00          | \$0.00                                  | \$1,000.00          | \$0.00                      | \$0.00                   | \$1,000.00          | \$1,000.00              | \$0.00            |
| 327001           | Arrendamiento de activos intangibles                        | \$15,000.00         | -\$14,000.00                 | \$1,000.00          | \$1,000.00          | \$0.00                                  | \$1,000.00          | \$0.00                      | \$0.00                   | \$1,000.00          | \$1,000.00              | \$0.00            |
| 330000           | Servicios profesionales, científicos, técnicos y otros s    | \$30,000.00         | \$8,341.84                   | \$38,341.84         | \$38,341.30         | \$0.54                                  | \$38,341.30         | \$0.00                      | \$0.54                   | \$38,341.30         | \$38,341.30             | \$0.00            |
| 336000           | Servicios de apoyo administrativo, fotocopiado e impresi    | \$0.00              | \$11,599.42                  | \$11,599.42         | \$11,599.42         | \$0.00                                  | \$11,599.42         | \$0.00                      | \$0.00                   | \$11,599.42         | \$11,599.42             | \$0.00            |
| 336001           | Servicios de apoyo administrativo, fotocopiado e impresi    | \$0.00              | \$11,599.42                  | \$11,599.42         | \$11,599.42         | \$0.00                                  | \$11,599.42         | \$0.00                      | \$0.00                   | \$11,599.42         | \$11,599.42             | \$0.00            |
| 339000           | Servicios profesionales, científicos y técnicos integrales  | \$30,000.00         | -\$3,257.58                  | \$26,742.42         | \$26,741.88         | \$0.54                                  | \$26,741.88         | \$0.00                      | \$0.54                   | \$26,741.88         | \$26,741.88             | \$0.00            |
| 339003           | Prestación de Servicios Profesionales                       | \$30,000.00         | -\$3,257.58                  | \$26,742.42         | \$26,741.88         | \$0.54                                  | \$26,741.88         | \$0.00                      | \$0.54                   | \$26,741.88         | \$26,741.88             | \$0.00            |
| 340000           | Servicios financieros, bancarios y comerciales              | \$20,000.00         | -\$20,000.00                 | \$0.00              | \$0.00              | \$0.00                                  | \$0.00              | \$0.00                      | \$0.00                   | \$0.00              | \$0.00                  | \$0.00            |
| 345000           | Seguro de bienes patrimoniales                              | \$20,000.00         | -\$20,000.00                 | \$0.00              | \$0.00              | \$0.00                                  | \$0.00              | \$0.00                      | \$0.00                   | \$0.00              | \$0.00                  | \$0.00            |
| 345001           | Seguros   | \$20,000.00         | -\$20,000.00                 | \$0.00              | \$0.00              | \$0.00                                  | \$0.00              | \$0.00                      | \$0.00                   | \$0.00              | \$0.00                  | \$0.00            |
| 360000           | Servicios de comunicación social y publicidad               | \$83,520.00         | -\$3,679.00                  | \$79,841.00         | \$79,841.00         | \$0.00                                  | \$79,841.00         | \$0.00                      | \$0.00                   | \$79,841.00         | \$79,841.00             | \$0.00            |
| 361000           | Difusión por radio, televisión y otros medios de mensajer   | \$34,800.00         | -\$3,679.00                  | \$31,121.00         | \$31,121.00         | \$0.00                                  | \$31,121.00         | \$0.00                      | \$0.00                   | \$31,121.00         | \$31,121.00             | \$0.00            |
| 361001           | Difusión de programas y actividades gubernamentales         | \$34,800.00         | -\$3,679.00                  | \$31,121.00         | \$31,121.00         | \$0.00                                  | \$31,121.00         | \$0.00                      | \$0.00                   | \$31,121.00         | \$31,121.00             | \$0.00            |
| 356000           | Servicio de creación y difusión de contenido exclusivame    | \$48,720.00         | \$0.00                       | \$48,720.00         | \$48,720.00         | \$0.00                                  | \$48,720.00         | \$0.00                      | \$0.00                   | \$48,720.00         | \$48,720.00             | \$0.00            |



MUNICIPIO DE TEPETITLÁN  
HIDALGO

Estado del Ejercicio del Presupuesto de Egresos por Fuente de Financiamiento Al 31/dic./2023



Usr: Supente...  
Rep: rptEstadoEjercicioEgresos\_FF

Fecha y hora de Impresión: 19/mar./2024 12:05 p. m.

| Unidad Administrativa                        | Objeto del Gasto   | Aprobado              | Ampliaciones / (Reducciones) | Presupuesto Vigente   | Comprometido          | Presupuesto Disponible para Comprometer | Devengado             | Comprometido o No Devengado | Presupuesto Sin Devengar | Ejercido              | Pagado                | Cuentas por Pagar Deuda |
|--|--|-----------------------|------------------------------|-----------------------|-----------------------|---|-----------------------|-----------------------------|--------------------------|-----------------------|-----------------------|-------------------------|
| 365001                                       | Servicio de creación y difusión de contenido exclusivame | \$48,720.00           | \$0.00                       | \$48,720.00           | \$48,720.00           | \$0.00                                  | \$48,720.00           | \$0.00                      | \$0.00                   | \$48,720.00           | \$48,720.00           | \$0.00                  |
| 390000                                       | Otros servicios generales                                | \$90,000.00           | -\$90,000.00                 | \$0.00                | \$0.00                | \$0.00                                  | \$0.00                | \$0.00                      | \$0.00                   | \$0.00                | \$0.00                | \$0.00                  |
| 396000                                       | Impuesto sobre nóminas y otros que se deriven de una n   | \$90,000.00           | -\$90,000.00                 | \$0.00                | \$0.00                | \$0.00                                  | \$0.00                | \$0.00                      | \$0.00                   | \$0.00                | \$0.00                | \$0.00                  |
| 396001                                       | Impuesto sobre nóminas y otros que se deriven de una n   | \$90,000.00           | -\$90,000.00                 | \$0.00                | \$0.00                | \$0.00                                  | \$0.00                | \$0.00                      | \$0.00                   | \$0.00                | \$0.00                | \$0.00                  |
| <b>500000</b>                                | <b>BIENES MUEBLES, INMUEBLES E INTANGIBLE</b>            | <b>\$70,000.00</b>    | <b>\$148,940.83</b>          | <b>\$218,940.83</b>   | <b>\$118,940.83</b>   | <b>\$100,000.00</b>                     | <b>\$118,940.83</b>   | <b>\$0.00</b>               | <b>\$100,000.00</b>      | <b>\$118,940.83</b>   | <b>\$118,940.83</b>   | <b>\$0.00</b>           |
| 510000                                       | Mobiliario y equipo de administración                    | \$55,000.00           | \$44,241.83                  | \$99,241.83           | \$99,241.83           | \$0.00                                  | \$99,241.83           | \$0.00                      | \$0.00                   | \$99,241.83           | \$99,241.83           | \$0.00                  |
| 511000                                       | Muebles de oficina y estantería                          | \$20,000.00           | -\$20,000.00                 | \$0.00                | \$0.00                | \$0.00                                  | \$0.00                | \$0.00                      | \$0.00                   | \$0.00                | \$0.00                | \$0.00                  |
| 511001                                       | Muebles de oficina y estantería                          | \$20,000.00           | -\$20,000.00                 | \$0.00                | \$0.00                | \$0.00                                  | \$0.00                | \$0.00                      | \$0.00                   | \$0.00                | \$0.00                | \$0.00                  |
| 515000                                       | Equipo de cómputo y de tecnología de la información      | \$35,000.00           | \$64,241.83                  | \$99,241.83           | \$99,241.83           | \$0.00                                  | \$99,241.83           | \$0.00                      | \$0.00                   | \$99,241.83           | \$99,241.83           | \$0.00                  |
| 515001                                       | Bienes informáticos                                      | \$35,000.00           | \$64,241.83                  | \$99,241.83           | \$99,241.83           | \$0.00                                  | \$99,241.83           | \$0.00                      | \$0.00                   | \$99,241.83           | \$99,241.83           | \$0.00                  |
| 520000                                       | Mobiliario y equipo educacional y recreativo             | \$15,000.00           | \$4,699.00                   | \$19,699.00           | \$19,699.00           | \$0.00                                  | \$19,699.00           | \$0.00                      | \$0.00                   | \$19,699.00           | \$19,699.00           | \$0.00                  |
| 521000                                       | Equipos y aparatos audiovisuales                         | \$0.00                | \$19,699.00                  | \$19,699.00           | \$19,699.00           | \$0.00                                  | \$19,699.00           | \$0.00                      | \$0.00                   | \$19,699.00           | \$19,699.00           | \$0.00                  |
| 521001                                       | Equipos y aparatos audiovisuales                         | \$0.00                | \$19,699.00                  | \$19,699.00           | \$19,699.00           | \$0.00                                  | \$19,699.00           | \$0.00                      | \$0.00                   | \$19,699.00           | \$19,699.00           | \$0.00                  |
| 523000                                       | Cámaras fotográficas y de video                          | \$15,000.00           | -\$15,000.00                 | \$0.00                | \$0.00                | \$0.00                                  | \$0.00                | \$0.00                      | \$0.00                   | \$0.00                | \$0.00                | \$0.00                  |
| 523001                                       | Cámaras fotográficas y de video                          | \$15,000.00           | -\$15,000.00                 | \$0.00                | \$0.00                | \$0.00                                  | \$0.00                | \$0.00                      | \$0.00                   | \$0.00                | \$0.00                | \$0.00                  |
| 540000                                       | Vehículos y equipo de transporte                         | \$0.00                | \$100,000.00                 | \$100,000.00          | \$0.00                | \$100,000.00                            | \$0.00                | \$0.00                      | \$100,000.00             | \$0.00                | \$0.00                | \$0.00                  |
| 541000                                       | Vehículos y equipo terrestre                             | \$0.00                | \$100,000.00                 | \$100,000.00          | \$0.00                | \$100,000.00                            | \$0.00                | \$0.00                      | \$100,000.00             | \$0.00                | \$0.00                | \$0.00                  |
| 541001                                       | Vehículos y Equipo Terrestre                             | \$0.00                | \$100,000.00                 | \$100,000.00          | \$0.00                | \$100,000.00                            | \$0.00                | \$0.00                      | \$100,000.00             | \$0.00                | \$0.00                | \$0.00                  |
| <b>600000</b>                                | <b>INVERSION PUBLICA</b>                                 | <b>\$500,000.00</b>   | <b>\$199,972.62</b>          | <b>\$699,972.62</b>   | <b>\$300,000.00</b>   | <b>\$399,972.62</b>                     | <b>\$300,000.00</b>   | <b>\$0.00</b>               | <b>\$399,972.62</b>      | <b>\$300,000.00</b>   | <b>\$300,000.00</b>   | <b>\$0.00</b>           |
| 610000                                       | Obra pública en bienes de dominio público                | \$0.00                | \$699,972.62                 | \$699,972.62          | \$300,000.00          | \$399,972.62                            | \$300,000.00          | \$0.00                      | \$399,972.62             | \$300,000.00          | \$300,000.00          | \$0.00                  |
| 614000                                       | División de terrenos y construcción de obras de urbaniza | \$0.00                | \$699,972.62                 | \$699,972.62          | \$300,000.00          | \$399,972.62                            | \$300,000.00          | \$0.00                      | \$399,972.62             | \$300,000.00          | \$300,000.00          | \$0.00                  |
| 614001                                       | División de terrenos y construcción de obras de urbaniza | \$0.00                | \$699,972.62                 | \$699,972.62          | \$300,000.00          | \$399,972.62                            | \$300,000.00          | \$0.00                      | \$399,972.62             | \$300,000.00          | \$300,000.00          | \$0.00                  |
| 620000                                       | Obra pública en bienes propios                           | \$500,000.00          | -\$500,000.00                | \$0.00                | \$0.00                | \$0.00                                  | \$0.00                | \$0.00                      | \$0.00                   | \$0.00                | \$0.00                | \$0.00                  |
| 622000                                       | Edificación no habitacional                              | \$500,000.00          | -\$500,000.00                | \$0.00                | \$0.00                | \$0.00                                  | \$0.00                | \$0.00                      | \$0.00                   | \$0.00                | \$0.00                | \$0.00                  |
| 622001                                       | Edificación no habitacional                              | \$500,000.00          | -\$500,000.00                | \$0.00                | \$0.00                | \$0.00                                  | \$0.00                | \$0.00                      | \$0.00                   | \$0.00                | \$0.00                | \$0.00                  |
| <b>Fondo de Fiscalización y Recaudación:</b> |  | <b>\$1,279,703.00</b> | <b>\$59,931.36</b>           | <b>\$1,339,634.36</b> | <b>\$1,308,133.20</b> | <b>\$911,501.16</b>                     | <b>\$1,307,119.77</b> | <b>\$1,013.43</b>           | <b>\$512,514.59</b>      | <b>\$1,299,296.77</b> | <b>\$1,299,296.77</b> | <b>\$7,823.00</b>       |
| <b>009</b>                                   | <b>Fondo de Compensación (FOCOM)</b>                     |                       |                              |                       |                       |   |                       |                             |                          |                       |                       |                         |
| 200000                                       | MATERIALES Y SUMINISTROS                                 | \$0.00                | \$4,020.31                   | \$4,020.31            | \$4,020.31            | \$0.00                                  | \$3,473.25            | \$547.06                    | \$547.06                 | \$3,473.25            | \$3,473.25            | \$0.00                  |
| 240000                                       | Materiales y artículos de construcción y de reparación   | \$0.00                | \$4,020.31                   | \$4,020.31            | \$4,020.31            | \$0.00                                  | \$3,473.25            | \$547.06                    | \$547.06                 | \$3,473.25            | \$3,473.25            | \$0.00                  |
| 245000                                       | Material eléctrico y electrónico                         | \$0.00                | \$4,020.31                   | \$4,020.31            | \$4,020.31            | \$0.00                                  | \$3,473.25            | \$547.06                    | \$547.06                 | \$3,473.25            | \$3,473.25            | \$0.00                  |



MUNICIPIO DE TEPETITLÁN  
HIDALGO

Estado del Ejercicio del Presupuesto de Egresos por Fuente de Financiamiento Al 31/dic./2023

| Objeto del Gasto                            | Unidad Administrativa                                    | Aprobado              | Ampliaciones / (Reducciones) | Presupuesto Vigente   | Comprometido          | Presupuesto Disponible para Comprometer | Devengado             | Comprometido o No Devengado | Presupuesto Sin Devengar | Ejercido              | Pagado                | Cuentas por Pagar Deuda |
|---|--|-----------------------|------------------------------|-----------------------|-----------------------|---|-----------------------|-----------------------------|--------------------------|-----------------------|-----------------------|-------------------------|
| 355001                                      | Servicio de creación y difusión de contenido exclusivame | \$48,720.00           | \$0.00                       | \$48,720.00           | \$48,720.00           | \$0.00                                  | \$48,720.00           | \$0.00                      | \$0.00                   | \$48,720.00           | \$48,720.00           | \$0.00                  |
| 390000                                      | Otros servicios generales                                | \$90,000.00           | -\$90,000.00                 | \$0.00                | \$0.00                | \$0.00                                  | \$0.00                | \$0.00                      | \$0.00                   | \$0.00                | \$0.00                | \$0.00                  |
| 398000                                      | Impuesto sobre nóminas y otros que se deriven de una n   | \$90,000.00           | -\$90,000.00                 | \$0.00                | \$0.00                | \$0.00                                  | \$0.00                | \$0.00                      | \$0.00                   | \$0.00                | \$0.00                | \$0.00                  |
| 398001                                      | Impuesto sobre nóminas y otros que se deriven de una n   | \$90,000.00           | -\$90,000.00                 | \$0.00                | \$0.00                | \$0.00                                  | \$0.00                | \$0.00                      | \$0.00                   | \$0.00                | \$0.00                | \$0.00                  |
| 500000                                      | <b>BIENES MUEBLES, INMUEBLES E INTANGIBLE</b>            | <b>\$70,000.00</b>    | <b>\$148,940.83</b>          | <b>\$218,940.83</b>   | <b>\$118,940.83</b>   | <b>\$100,000.00</b>                     | <b>\$118,940.83</b>   | <b>\$0.00</b>               | <b>\$100,000.00</b>      | <b>\$118,940.83</b>   | <b>\$118,940.83</b>   | <b>\$0.00</b>           |
| 510000                                      | Mobiliario y equipo de administración                    | \$55,000.00           | \$44,241.83                  | \$99,241.83           | \$99,241.83           | \$0.00                                  | \$99,241.83           | \$0.00                      | \$0.00                   | \$99,241.83           | \$99,241.83           | \$0.00                  |
| 511000                                      | Muebles de oficina y estantería                          | \$20,000.00           | -\$20,000.00                 | \$0.00                | \$0.00                | \$0.00                                  | \$0.00                | \$0.00                      | \$0.00                   | \$0.00                | \$0.00                | \$0.00                  |
| 511001                                      | Muebles de oficina y estantería                          | \$20,000.00           | -\$20,000.00                 | \$0.00                | \$0.00                | \$0.00                                  | \$0.00                | \$0.00                      | \$0.00                   | \$0.00                | \$0.00                | \$0.00                  |
| 515000                                      | Equipo de cómputo y de tecnología de la información      | \$35,000.00           | \$64,241.83                  | \$99,241.83           | \$99,241.83           | \$0.00                                  | \$99,241.83           | \$0.00                      | \$0.00                   | \$99,241.83           | \$99,241.83           | \$0.00                  |
| 515001                                      | Bienes informáticos                                      | \$35,000.00           | \$64,241.83                  | \$99,241.83           | \$99,241.83           | \$0.00                                  | \$99,241.83           | \$0.00                      | \$0.00                   | \$99,241.83           | \$99,241.83           | \$0.00                  |
| 520000                                      | Mobiliario y equipo educacional y recreativo             | \$15,000.00           | \$4,699.00                   | \$19,699.00           | \$19,699.00           | \$0.00                                  | \$19,699.00           | \$0.00                      | \$0.00                   | \$19,699.00           | \$19,699.00           | \$0.00                  |
| 521000                                      | Equipos y aparatos audiovisuales                         | \$0.00                | \$19,699.00                  | \$19,699.00           | \$19,699.00           | \$0.00                                  | \$19,699.00           | \$0.00                      | \$0.00                   | \$19,699.00           | \$19,699.00           | \$0.00                  |
| 521001                                      | Equipos y aparatos audiovisuales                         | \$0.00                | \$19,699.00                  | \$19,699.00           | \$19,699.00           | \$0.00                                  | \$19,699.00           | \$0.00                      | \$0.00                   | \$19,699.00           | \$19,699.00           | \$0.00                  |
| 523000                                      | Cámaras fotográficas y de video                          | \$15,000.00           | -\$15,000.00                 | \$0.00                | \$0.00                | \$0.00                                  | \$0.00                | \$0.00                      | \$0.00                   | \$0.00                | \$0.00                | \$0.00                  |
| 523001                                      | Cámaras fotográficas y de video                          | \$15,000.00           | -\$15,000.00                 | \$0.00                | \$0.00                | \$0.00                                  | \$0.00                | \$0.00                      | \$0.00                   | \$0.00                | \$0.00                | \$0.00                  |
| 540000                                      | Vehículos y equipo de transporte                         | \$0.00                | \$100,000.00                 | \$100,000.00          | \$0.00                | \$100,000.00                            | \$0.00                | \$0.00                      | \$100,000.00             | \$0.00                | \$0.00                | \$0.00                  |
| 541000                                      | Vehículos y equipo terrestre                             | \$0.00                | \$100,000.00                 | \$100,000.00          | \$0.00                | \$100,000.00                            | \$0.00                | \$0.00                      | \$100,000.00             | \$0.00                | \$0.00                | \$0.00                  |
| 541001                                      | Vehículos y Equipo Terrestre                             | \$0.00                | \$100,000.00                 | \$100,000.00          | \$0.00                | \$100,000.00                            | \$0.00                | \$0.00                      | \$100,000.00             | \$0.00                | \$0.00                | \$0.00                  |
| 600000                                      | <b>INVERSION PUBLICA</b>                                 | <b>\$500,000.00</b>   | <b>\$199,972.62</b>          | <b>\$699,972.62</b>   | <b>\$300,000.00</b>   | <b>\$399,972.62</b>                     | <b>\$300,000.00</b>   | <b>\$0.00</b>               | <b>\$399,972.62</b>      | <b>\$300,000.00</b>   | <b>\$300,000.00</b>   | <b>\$0.00</b>           |
| 610000                                      | Obra pública en bienes de dominio público                | \$0.00                | \$699,972.62                 | \$699,972.62          | \$300,000.00          | \$399,972.62                            | \$300,000.00          | \$0.00                      | \$399,972.62             | \$300,000.00          | \$300,000.00          | \$0.00                  |
| 614000                                      | División de terrenos y construcción de obras de urbaniza | \$0.00                | \$699,972.62                 | \$699,972.62          | \$300,000.00          | \$399,972.62                            | \$300,000.00          | \$0.00                      | \$399,972.62             | \$300,000.00          | \$300,000.00          | \$0.00                  |
| 614001                                      | División de terrenos y construcción de obras de urbaniza | \$0.00                | \$699,972.62                 | \$699,972.62          | \$300,000.00          | \$399,972.62                            | \$300,000.00          | \$0.00                      | \$399,972.62             | \$300,000.00          | \$300,000.00          | \$0.00                  |
| 620000                                      | Obra pública en bienes propios                           | \$500,000.00          | -\$500,000.00                | \$0.00                | \$0.00                | \$0.00                                  | \$0.00                | \$0.00                      | \$0.00                   | \$0.00                | \$0.00                | \$0.00                  |
| 622000                                      | Edificación no habitacional                              | \$500,000.00          | -\$500,000.00                | \$0.00                | \$0.00                | \$0.00                                  | \$0.00                | \$0.00                      | \$0.00                   | \$0.00                | \$0.00                | \$0.00                  |
| 622001                                      | Edificación no habitacional                              | \$500,000.00          | -\$500,000.00                | \$0.00                | \$0.00                | \$0.00                                  | \$0.00                | \$0.00                      | \$0.00                   | \$0.00                | \$0.00                | \$0.00                  |
| <b>Fondo de Fiscalización y Recaudación</b> |  | <b>\$1,279,703.00</b> | <b>\$539,331.36</b>          | <b>\$1,819,034.36</b> | <b>\$1,308,133.20</b> | <b>\$511,501.16</b>                     | <b>\$1,307,119.77</b> | <b>\$1,013.43</b>           | <b>\$512,514.59</b>      | <b>\$1,299,296.77</b> | <b>\$1,299,296.77</b> | <b>\$7,823.00</b>       |
| <b>009 Fondo de Compensación (FOCOM)</b>    |  |                       |                              |                       |                       |   |                       |                             |                          |                       |                       |                         |
| 200000                                      | MATERIALES Y SUMINISTROS                                 | \$0.00                | \$4,020.31                   | \$4,020.31            | \$4,020.31            | \$0.00                                  | \$3,473.25            | \$547.06                    | \$547.06                 | \$3,473.25            | \$3,473.25            | \$0.00                  |
| 240000                                      | Materiales y artículos de construcción y de reparación   | \$0.00                | \$4,020.31                   | \$4,020.31            | \$4,020.31            | \$0.00                                  | \$3,473.25            | \$547.06                    | \$547.06                 | \$3,473.25            | \$3,473.25            | \$0.00                  |
| 245000                                      | Material eléctrico y electrónico                         | \$0.00                | \$4,020.31                   | \$4,020.31            | \$4,020.31            | \$0.00                                  | \$3,473.25            | \$547.06                    | \$547.06                 | \$3,473.25            | \$3,473.25            | \$0.00                  |



MUNICIPIO DE TEPETITLÁN  
HIDALGO

Estado del Ejercicio del Presupuesto de Egresos por Fuente de Financiamiento Al 31/dic./2023



Usu: SuperAdmin  
Rep: rptEstadoEgresos por Fuente de Financiamiento

Fecha y hora de Impresión: 19/mar./2024 12:05 p. m.

| Unidad Administrativa   | Objeto del Gasto  | Aprobado       | Ampliaciones / (Reducciones) | Presupuesto Vigente | Comprometido   | Presupuesto Disponible para Comprometer | Devengado      | Comprometido o No Devengado | Presupuesto Sin Devengar | Ejercido       | Pagado         | Cuentas por Pagar Deuda |
|---|---|----------------|------------------------------|---------------------|----------------|---|----------------|-----------------------------|--------------------------|----------------|----------------|-------------------------|
| 400000  | TRANSFERENCIAS, ASIGNACIONES, SUBSIDIOS                   | \$100,000.00   | -\$61,488.10                 | \$38,511.90         | \$38,511.90    | \$0.00                                  | \$38,511.90    | \$0.00                      | \$0.00                   | \$38,511.90    | \$38,511.90    | \$0.00                  |
| 440000  | Ayudas sociales   | \$100,000.00   | -\$61,488.10                 | \$38,511.90         | \$38,511.90    | \$0.00                                  | \$38,511.90    | \$0.00                      | \$0.00                   | \$38,511.90    | \$38,511.90    | \$0.00                  |
| 441000  | Ayudas sociales a personas                                | \$100,000.00   | -\$61,488.10                 | \$38,511.90         | \$38,511.90    | \$0.00                                  | \$38,511.90    | \$0.00                      | \$0.00                   | \$38,511.90    | \$38,511.90    | \$0.00                  |
| 441001  | Ayudas sociales a personas                                | \$100,000.00   | -\$61,488.10                 | \$38,511.90         | \$38,511.90    | \$0.00                                  | \$38,511.90    | \$0.00                      | \$0.00                   | \$38,511.90    | \$38,511.90    | \$0.00                  |
| <b>Participacion por la Recaudación Obt</b>                                     |   | \$1,000,000.00 | \$73,131.62                  | \$1,073,131.62      | \$850,257.01   | \$222,874.61                            | \$849,532.29   | \$724.72                    | \$223,599.33             | \$849,532.29   | \$849,532.29   | \$0.00                  |
| <b>011 Impuesto Sobre la Renta EBI</b>  |   |                |                              |                     |                |   |                |                             |                          |                |                |                         |
| 200000  | MATERIALES Y SUMINISTROS                                  | \$0.00         | \$413.90                     | \$413.90            | \$413.90       | \$0.00                                  | \$389.24       | \$24.66                     | \$24.66                  | \$389.24       | \$389.24       | \$0.00                  |
| 240000  | Materiales y artículos de construcción y de reparación    | \$0.00         | \$413.90                     | \$413.90            | \$413.90       | \$0.00                                  | \$389.24       | \$24.66                     | \$24.66                  | \$389.24       | \$389.24       | \$0.00                  |
| 246000  | Material eléctrico y electrónico                          | \$0.00         | \$413.90                     | \$413.90            | \$413.90       | \$0.00                                  | \$389.24       | \$24.66                     | \$24.66                  | \$389.24       | \$389.24       | \$0.00                  |
| 246001  | Material Eléctrico y Electrónico                          | \$0.00         | \$413.90                     | \$413.90            | \$413.90       | \$0.00                                  | \$389.24       | \$24.66                     | \$24.66                  | \$389.24       | \$389.24       | \$0.00                  |
| 300000  | SERVICIOS GENERALES                                       | \$0.00         | \$96,832.00                  | \$96,832.00         | \$63,978.64    | \$32,853.36                             | \$53,940.00    | \$10,038.64                 | \$42,892.00              | \$53,940.00    | \$53,940.00    | \$0.00                  |
| 380000  | Servicios oficiales                                       | \$0.00         | \$96,832.00                  | \$96,832.00         | \$63,978.64    | \$32,853.36                             | \$53,940.00    | \$10,038.64                 | \$42,892.00              | \$53,940.00    | \$53,940.00    | \$0.00                  |
| 382000  | Gastos de orden social y cultural                         | \$0.00         | \$96,832.00                  | \$96,832.00         | \$63,978.64    | \$32,853.36                             | \$53,940.00    | \$10,038.64                 | \$42,892.00              | \$53,940.00    | \$53,940.00    | \$0.00                  |
| 382001  | Gastos de orden social y cultural                         | \$0.00         | \$96,832.00                  | \$96,832.00         | \$63,978.64    | \$32,853.36                             | \$53,940.00    | \$10,038.64                 | \$42,892.00              | \$53,940.00    | \$53,940.00    | \$0.00                  |
| <b>Impuesto Sobre la Renta EBI</b>  |   | \$0.00         | \$97,245.90                  | \$97,245.90         | \$64,392.54    | \$32,853.36                             | \$54,329.24    | \$10,063.30                 | \$42,916.66              | \$54,329.24    | \$54,329.24    | \$0.00                  |
| <b>012 Fondo de Estabilización de los Ingresos de las Entidades Federativas</b> |   |                |                              |                     |                |   |                |                             |                          |                |                |                         |
| 100000  | SERVICIOS PERSONALES                                      | \$0.00         | \$1,656,283.75               | \$1,656,283.75      | \$1,656,283.75 | \$0.00                                  | \$1,656,283.75 | \$0.00                      | \$0.00                   | \$1,656,283.75 | \$1,656,283.75 | \$0.00                  |
| 130000  | Remuneraciones adicionales y especiales                   | \$0.00         | \$1,656,283.75               | \$1,656,283.75      | \$1,656,283.75 | \$0.00                                  | \$1,656,283.75 | \$0.00                      | \$0.00                   | \$1,656,283.75 | \$1,656,283.75 | \$0.00                  |
| 132000  | Primas de vacaciones, dominical y gratificación de fin de | \$0.00         | \$1,656,283.75               | \$1,656,283.75      | \$1,656,283.75 | \$0.00                                  | \$1,656,283.75 | \$0.00                      | \$0.00                   | \$1,656,283.75 | \$1,656,283.75 | \$0.00                  |
| 132002  | Gratificación Anual                                       | \$0.00         | \$1,656,283.75               | \$1,656,283.75      | \$1,656,283.75 | \$0.00                                  | \$1,656,283.75 | \$0.00                      | \$0.00                   | \$1,656,283.75 | \$1,656,283.75 | \$0.00                  |
| 500000  | BIENES MUEBLES, INMUEBLES E INTANGIBLE                    | \$0.00         | \$311,073.10                 | \$311,073.10        | \$0.00         | \$311,073.10                            | \$0.00         | \$0.00                      | \$311,073.10             | \$0.00         | \$0.00         | \$0.00                  |
| 540000  | Vehículos y equipo de transporte                          | \$0.00         | \$311,073.10                 | \$311,073.10        | \$0.00         | \$311,073.10                            | \$0.00         | \$0.00                      | \$311,073.10             | \$0.00         | \$0.00         | \$0.00                  |
| 541000  | Vehículos y equipo terrestre                              | \$0.00         | \$311,073.10                 | \$311,073.10        | \$0.00         | \$311,073.10                            | \$0.00         | \$0.00                      | \$311,073.10             | \$0.00         | \$0.00         | \$0.00                  |
| 541001  | Vehículos y Equipo Terrestre                              | \$0.00         | \$311,073.10                 | \$311,073.10        | \$0.00         | \$311,073.10                            | \$0.00         | \$0.00                      | \$311,073.10             | \$0.00         | \$0.00         | \$0.00                  |
| <b>Fondo de Estabilización de los Ingresos</b>                                  |   | \$0.00         | \$1,967,356.85               | \$1,967,356.85      | \$1,656,283.75 | \$311,073.10                            | \$1,656,283.75 | \$0.00                      | \$311,073.10             | \$1,656,283.75 | \$1,656,283.75 | \$0.00                  |
| <b>014 Multas por Ingresos por Colaboración Administrativa</b>                  |   |                |                              |                     |                |   |                |                             |                          |                |                |                         |
| 100000  | SERVICIOS PERSONALES                                      | \$0.00         | \$3.48                       | \$3.48              | \$3.48         | \$0.00                                  | \$3.48         | \$0.00                      | \$0.00                   | \$3.48         | \$3.48         | \$0.00                  |
| 110000  | Remuneraciones al personal de carácter permanente         | \$0.00         | \$3.48                       | \$3.48              | \$3.48         | \$0.00                                  | \$3.48         | \$0.00                      | \$0.00                   | \$3.48         | \$3.48         | \$0.00                  |



MUNICIPIO DE TEPETITLÁN  
HIDALGO

Estado del Ejercicio del Presupuesto de Egresos por Fuente de Financiamiento Al 31/dic./2023

Fecha y hora de impresión: 19/mar./2024 12:05 p. m.



Ucr: Superintendente de Tepetitlán  
Res: rptEstadoPresupuestoEgresos\_FF

| Objeto del Gasto  | Aprobado              | Ampliaciones / (Reducciones) | Presupuesto Vigente    | Comprometido           | Presupuesto Disponible para Comprometer | Devengado             | Comprometido o No Devengado | Presupuesto Sin Devengar | Ejercido              | Pagado                | Cuentas por Pagar Deuda |
|---|-----------------------|------------------------------|------------------------|------------------------|---|-----------------------|-----------------------------|--------------------------|-----------------------|-----------------------|-------------------------|
| 113000 Sueldos base al personal permanente  | \$0.00                | \$3.48                       | \$3.48                 | \$3.48                 | \$0.00                                  | \$3.48                | \$0.00                      | \$0.00                   | \$3.48                | \$3.48                | \$0.00                  |
| 113001 Sueldos  | \$0.00                | \$3.48                       | \$3.48                 | \$3.48                 | \$0.00                                  | \$3.48                | \$0.00                      | \$0.00                   | \$3.48                | \$3.48                | \$0.00                  |
| <b>Multas por Ingresos por Colaboración</b>   | <b>\$0.00</b>         | <b>\$3.48</b>                | <b>\$3.48</b>          | <b>\$3.48</b>          | <b>\$0.00</b>                           | <b>\$3.48</b>         | <b>\$0.00</b>               | <b>\$0.00</b>            | <b>\$3.48</b>         | <b>\$3.48</b>         | <b>\$0.00</b>           |
| <b>017 (FAISMUN) Fondo de Aportaciones para la Infraestructura Social Municipal</b>   |                       |                              |                        |                        |   |                       |                             |                          |                       |                       |                         |
| <b>600000 INVERSION PUBLICA</b>   | <b>\$9,139,117.00</b> | <b>\$1,658,339.14</b>        | <b>\$10,797,456.14</b> | <b>\$10,797,456.14</b> | <b>\$0.00</b>                           | <b>\$7,032,507.11</b> | <b>\$3,764,949.03</b>       | <b>\$3,764,949.03</b>    | <b>\$7,032,507.11</b> | <b>\$7,032,507.11</b> | <b>\$0.00</b>           |
| 610000 Obra pública en bienes de dominio público                                      | \$9,139,117.00        | \$1,658,339.14               | \$10,797,456.14        | \$10,797,456.14        | \$0.00                                  | \$7,032,507.11        | \$3,764,949.03              | \$3,764,949.03           | \$7,032,507.11        | \$7,032,507.11        | \$0.00                  |
| 612000 Edificación no habitacional  | \$357,175.14          | \$881,133.01                 | \$1,238,308.15         | \$1,238,308.15         | \$0.00                                  | \$0.00                | \$1,238,308.15              | \$1,238,308.15           | \$0.00                | \$0.00                | \$0.00                  |
| 612001 Edificación no habitacional  | \$357,175.14          | \$881,133.01                 | \$1,238,308.15         | \$1,238,308.15         | \$0.00                                  | \$0.00                | \$1,238,308.15              | \$1,238,308.15           | \$0.00                | \$0.00                | \$0.00                  |
| 613000 Construcción de obras para el abastecimiento de agua, l                        | \$200,000.00          | \$600,000.00                 | \$800,000.00           | \$800,000.00           | \$0.00                                  | \$800,000.00          | \$0.00                      | \$0.00                   | \$800,000.00          | \$800,000.00          | \$0.00                  |
| 613001 Construcción de obras para el abastecimiento de agua, l                        | \$200,000.00          | \$600,000.00                 | \$800,000.00           | \$800,000.00           | \$0.00                                  | \$800,000.00          | \$0.00                      | \$0.00                   | \$800,000.00          | \$800,000.00          | \$0.00                  |
| 614000 División de terrenos y construcción de obras de urbaniza                       | \$6,305,941.86        | -\$3,731,242.61              | \$2,574,699.25         | \$2,574,699.25         | \$0.00                                  | \$2,048,058.37        | \$526,640.88                | \$526,640.88             | \$2,048,058.37        | \$2,048,058.37        | \$0.00                  |
| 614001 División de terrenos y construcción de obras de urbaniza                       | \$6,305,941.86        | -\$3,731,242.61              | \$2,574,699.25         | \$2,574,699.25         | \$0.00                                  | \$2,048,058.37        | \$526,640.88                | \$526,640.88             | \$2,048,058.37        | \$2,048,058.37        | \$0.00                  |
| 615000 Construcción de vías de comunicación   | \$1,776,000.00        | \$4,124,000.00               | \$5,900,000.00         | \$5,900,000.00         | \$0.00                                  | \$3,900,000.00        | \$2,000,000.00              | \$2,000,000.00           | \$3,900,000.00        | \$3,900,000.00        | \$0.00                  |
| 615001 Construcción de vías de comunicación   | \$1,776,000.00        | \$4,124,000.00               | \$5,900,000.00         | \$5,900,000.00         | \$0.00                                  | \$3,900,000.00        | \$2,000,000.00              | \$2,000,000.00           | \$3,900,000.00        | \$3,900,000.00        | \$0.00                  |
| 617000 Instalaciones y equipamiento en construcciones                                 | \$0.00                | \$284,448.74                 | \$284,448.74           | \$284,448.74           | \$0.00                                  | \$284,448.74          | \$0.00                      | \$0.00                   | \$284,448.74          | \$284,448.74          | \$0.00                  |
| 617001 Instalaciones y equipamiento en construcciones                                 | \$0.00                | \$284,448.74                 | \$284,448.74           | \$284,448.74           | \$0.00                                  | \$284,448.74          | \$0.00                      | \$0.00                   | \$284,448.74          | \$284,448.74          | \$0.00                  |
| 619000 Trabajos de acabados en edificaciones y otros trabajos e                       | \$500,000.00          | -\$500,000.00                | \$0.00                 | \$0.00                 | \$0.00                                  | \$0.00                | \$0.00                      | \$0.00                   | \$0.00                | \$0.00                | \$0.00                  |
| 619001 Trabajos de acabados en edificaciones y otros trabajos e                       | \$500,000.00          | -\$500,000.00                | \$0.00                 | \$0.00                 | \$0.00                                  | \$0.00                | \$0.00                      | \$0.00                   | \$0.00                | \$0.00                | \$0.00                  |
| <b>(FAISMUN) Fondo de Aportaciones p</b>  | <b>\$9,139,117.00</b> | <b>\$1,658,339.14</b>        | <b>\$10,797,456.14</b> | <b>\$10,797,456.14</b> | <b>\$0.00</b>                           | <b>\$7,032,507.11</b> | <b>\$3,764,949.03</b>       | <b>\$3,764,949.03</b>    | <b>\$7,032,507.11</b> | <b>\$7,032,507.11</b> | <b>\$0.00</b>           |
| <b>018 (FORTAMUN) Fondo de Aportaciones para el Fortalecimiento de los Municipios</b> |                       |                              |                        |                        |   |                       |                             |                          |                       |                       |                         |
| <b>100000 SERVICIOS PERSONALES</b>  | <b>\$3,522,372.13</b> | <b>-\$752,763.15</b>         | <b>\$2,769,608.98</b>  | <b>\$2,769,608.98</b>  | <b>\$0.00</b>                           | <b>\$2,769,608.98</b> | <b>\$0.00</b>               | <b>\$0.00</b>            | <b>\$2,769,608.98</b> | <b>\$2,769,608.98</b> | <b>\$0.00</b>           |
| 110000 Remuneraciones al personal de carácter permanente                              | \$1,907,064.00        | -\$317,144.00                | \$1,589,920.00         | \$1,589,920.00         | \$0.00                                  | \$1,589,920.00        | \$0.00                      | \$0.00                   | \$1,589,920.00        | \$1,589,920.00        | \$0.00                  |
| 113000 Sueldos base al personal permanente  | \$1,907,064.00        | -\$317,144.00                | \$1,589,920.00         | \$1,589,920.00         | \$0.00                                  | \$1,589,920.00        | \$0.00                      | \$0.00                   | \$1,589,920.00        | \$1,589,920.00        | \$0.00                  |
| 113001 Sueldos  | \$1,907,064.00        | -\$317,144.00                | \$1,589,920.00         | \$1,589,920.00         | \$0.00                                  | \$1,589,920.00        | \$0.00                      | \$0.00                   | \$1,589,920.00        | \$1,589,920.00        | \$0.00                  |
| 130000 Remuneraciones adicionales y especiales  | \$1,393,559.40        | -\$213,870.42                | \$1,179,688.98         | \$1,179,688.98         | \$0.00                                  | \$1,179,688.98        | \$0.00                      | \$0.00                   | \$1,179,688.98        | \$1,179,688.98        | \$0.00                  |
| 132000 Primas de vacaciones, dominical y gratificación de fin de                      | \$328,503.40          | -\$33,637.42                 | \$294,865.98           | \$294,865.98           | \$0.00                                  | \$294,865.98          | \$0.00                      | \$0.00                   | \$294,865.98          | \$294,865.98          | \$0.00                  |
| 132001 Prima de Vacaciones y Dominical  | \$10,659.40           | -\$985.50                    | \$10,073.90            | \$10,073.90            | \$0.00                                  | \$10,073.90           | \$0.00                      | \$0.00                   | \$10,073.90           | \$10,073.90           | \$0.00                  |
| 132002 Gratificación Anual  | \$317,844.00          | -\$32,951.92                 | \$284,892.08           | \$284,892.08           | \$0.00                                  | \$284,892.08          | \$0.00                      | \$0.00                   | \$284,892.08          | \$284,892.08          | \$0.00                  |
| 133000 Horas extraordinarias  | \$200,000.00          | -\$200,000.00                | \$0.00                 | \$0.00                 | \$0.00                                  | \$0.00                | \$0.00                      | \$0.00                   | \$0.00                | \$0.00                | \$0.00                  |



MUNICIPIO DE TEPETILÁN  
HIDALGO

Estado del Ejercicio del Presupuesto de Egresos por Fuente de Financiamiento Al 31/dic./2023

Fecha y 19/mar./2024

hora de Impresión 12:05 p. m.



Utr: Supvint/TEPETILÁN  
Rep: rptEstadoEjercicioPresupuestoEgresos\_FF

| Unidad Administrativa | Objeto del Gasto  | Aprobado       | Ampliaciones / (Reducciones) | Presupuesto Vigente | Comprometido   | Presupuesto Disponible para Comprometer | Devengado      | Comprometido o No Devengado | Presupuesto Sin Devengar | Ejercido       | Pagado         | Cuentas por Pagar Deuda |
|-----------------------|---|----------------|------------------------------|---------------------|----------------|---|----------------|-----------------------------|--------------------------|----------------|----------------|-------------------------|
| 133001                | Horas extras  | \$200,000.00   | -\$200,000.00                | \$0.00              | \$0.00         | \$0.00                                  | \$0.00         | \$0.00                      | \$0.00                   | \$0.00         | \$0.00         | \$0.00                  |
| 134000                | Compensaciones  | \$884,723.00   | \$19,657.00                  | \$884,723.00        | \$884,723.00   | \$0.00                                  | \$884,723.00   | \$0.00                      | \$0.00                   | \$884,723.00   | \$884,723.00   | \$0.00                  |
| 134001                | Compensaciones  | \$865,066.00   | \$19,657.00                  | \$884,723.00        | \$884,723.00   | \$0.00                                  | \$884,723.00   | \$0.00                      | \$0.00                   | \$884,723.00   | \$884,723.00   | \$0.00                  |
| 150000                | Otras prestaciones sociales y económicas                  | \$100,000.00   | -\$100,000.00                | \$0.00              | \$0.00         | \$0.00                                  | \$0.00         | \$0.00                      | \$0.00                   | \$0.00         | \$0.00         | \$0.00                  |
| 152000                | Indemnizaciones   | \$100,000.00   | -\$100,000.00                | \$0.00              | \$0.00         | \$0.00                                  | \$0.00         | \$0.00                      | \$0.00                   | \$0.00         | \$0.00         | \$0.00                  |
| 152001                | Indemnizaciones   | \$100,000.00   | -\$100,000.00                | \$0.00              | \$0.00         | \$0.00                                  | \$0.00         | \$0.00                      | \$0.00                   | \$0.00         | \$0.00         | \$0.00                  |
| 160000                | Previsiones   | \$121,748.73   | -\$121,748.73                | \$0.00              | \$0.00         | \$0.00                                  | \$0.00         | \$0.00                      | \$0.00                   | \$0.00         | \$0.00         | \$0.00                  |
| 161000                | Previsiones de carácter laboral, económica y de seguridad | \$121,748.73   | -\$121,748.73                | \$0.00              | \$0.00         | \$0.00                                  | \$0.00         | \$0.00                      | \$0.00                   | \$0.00         | \$0.00         | \$0.00                  |
| 161001                | Provisiones sobre remuneraciones                          | \$121,748.73   | -\$121,748.73                | \$0.00              | \$0.00         | \$0.00                                  | \$0.00         | \$0.00                      | \$0.00                   | \$0.00         | \$0.00         | \$0.00                  |
| 200000                | MATERIALES Y SUMINISTROS                                  | \$330,000.00   | -\$19,895.38                 | \$310,104.62        | \$310,104.62   | \$0.00                                  | \$310,104.62   | \$0.00                      | \$0.00                   | \$310,104.62   | \$310,104.62   | \$0.00                  |
| 260000                | Combustibles, lubricantes y aditivos                      | \$0.00         | \$71,325.09                  | \$71,325.09         | \$71,325.09    | \$0.00                                  | \$71,325.09    | \$0.00                      | \$0.00                   | \$71,325.09    | \$71,325.09    | \$0.00                  |
| 261000                | Combustibles, lubricantes y aditivos                      | \$0.00         | \$71,325.09                  | \$71,325.09         | \$71,325.09    | \$0.00                                  | \$71,325.09    | \$0.00                      | \$0.00                   | \$71,325.09    | \$71,325.09    | \$0.00                  |
| 261001                | Combustibles y Lubricantes vehículos y equipos terrestre  | \$0.00         | \$71,325.09                  | \$71,325.09         | \$71,325.09    | \$0.00                                  | \$71,325.09    | \$0.00                      | \$0.00                   | \$71,325.09    | \$71,325.09    | \$0.00                  |
| 270000                | Vestuario, blancos, prendas de protección y artículos     | \$150,000.00   | \$11,576.40                  | \$161,576.40        | \$161,576.40   | \$0.00                                  | \$161,576.40   | \$0.00                      | \$0.00                   | \$161,576.40   | \$161,576.40   | \$0.00                  |
| 271000                | Vestuario y uniformes                                     | \$150,000.00   | \$11,576.40                  | \$161,576.40        | \$161,576.40   | \$0.00                                  | \$161,576.40   | \$0.00                      | \$0.00                   | \$161,576.40   | \$161,576.40   | \$0.00                  |
| 271001                | Vestuario, Uniformes                                      | \$150,000.00   | \$11,576.40                  | \$161,576.40        | \$161,576.40   | \$0.00                                  | \$161,576.40   | \$0.00                      | \$0.00                   | \$161,576.40   | \$161,576.40   | \$0.00                  |
| 280000                | Materiales y suministros para seguridad                   | \$130,000.00   | -\$120,720.00                | \$9,280.00          | \$9,280.00     | \$0.00                                  | \$9,280.00     | \$0.00                      | \$0.00                   | \$9,280.00     | \$9,280.00     | \$0.00                  |
| 282000                | Materiales de seguridad pública                           | \$50,000.00    | -\$50,000.00                 | \$0.00              | \$0.00         | \$0.00                                  | \$0.00         | \$0.00                      | \$0.00                   | \$0.00         | \$0.00         | \$0.00                  |
| 282001                | Materiales de Seguridad Pública                           | \$50,000.00    | -\$50,000.00                 | \$0.00              | \$0.00         | \$0.00                                  | \$0.00         | \$0.00                      | \$0.00                   | \$0.00         | \$0.00         | \$0.00                  |
| 283000                | Prendas de protección para seguridad pública y nacional   | \$80,000.00    | -\$70,720.00                 | \$9,280.00          | \$9,280.00     | \$0.00                                  | \$9,280.00     | \$0.00                      | \$0.00                   | \$9,280.00     | \$9,280.00     | \$0.00                  |
| 283001                | Prendas de protección para seguridad pública              | \$80,000.00    | -\$70,720.00                 | \$9,280.00          | \$9,280.00     | \$0.00                                  | \$9,280.00     | \$0.00                      | \$0.00                   | \$9,280.00     | \$9,280.00     | \$0.00                  |
| 290000                | Herramientas, refacciones y accesorios menores            | \$50,000.00    | \$17,923.13                  | \$67,923.13         | \$67,923.13    | \$0.00                                  | \$67,923.13    | \$0.00                      | \$0.00                   | \$67,923.13    | \$67,923.13    | \$0.00                  |
| 296000                | Refacciones y accesorios menores de equipo de transpo     | \$50,000.00    | \$17,923.13                  | \$67,923.13         | \$67,923.13    | \$0.00                                  | \$67,923.13    | \$0.00                      | \$0.00                   | \$67,923.13    | \$67,923.13    | \$0.00                  |
| 296001                | Refacciones   | \$50,000.00    | \$17,923.13                  | \$67,923.13         | \$67,923.13    | \$0.00                                  | \$67,923.13    | \$0.00                      | \$0.00                   | \$67,923.13    | \$67,923.13    | \$0.00                  |
| 300000                | SERVICIOS GENERALES                                       | \$4,171,871.87 | \$577,216.71                 | \$4,749,088.58      | \$4,749,088.58 | \$0.00                                  | \$4,745,153.22 | \$3,935.36                  | \$3,935.36               | \$4,344,981.22 | \$4,344,981.22 | \$400,172.00            |
| 310000                | Servicios básicos   | \$4,071,871.87 | \$588,860.58                 | \$4,660,732.45      | \$4,660,732.45 | \$0.00                                  | \$4,656,797.09 | \$3,935.36                  | \$3,935.36               | \$4,256,626.09 | \$4,256,626.09 | \$400,172.00            |
| 311000                | Energía eléctrica   | \$4,071,871.87 | \$582,898.18                 | \$4,654,770.05      | \$4,654,770.05 | \$0.00                                  | \$4,650,834.69 | \$3,935.36                  | \$3,935.36               | \$4,250,662.69 | \$4,250,662.69 | \$400,172.00            |
| 311001                | Servicio de Energía Eléctrica                             | \$4,071,871.87 | \$582,898.18                 | \$4,654,770.05      | \$4,654,770.05 | \$0.00                                  | \$4,650,834.69 | \$3,935.36                  | \$3,935.36               | \$4,250,662.69 | \$4,250,662.69 | \$400,172.00            |
| 319000                | Servicios integrales y otros servicios                    | \$0.00         | \$5,962.40                   | \$5,962.40          | \$5,962.40     | \$0.00                                  | \$5,962.40     | \$0.00                      | \$0.00                   | \$5,962.40     | \$5,962.40     | \$0.00                  |
| 319001                | Servicios integrales y otros servicios                    | \$0.00         | \$5,962.40                   | \$5,962.40          | \$5,962.40     | \$0.00                                  | \$5,962.40     | \$0.00                      | \$0.00                   | \$5,962.40     | \$5,962.40     | \$0.00                  |
| 330000                | Servicios profesionales, científicos, técnicos y otros s  | \$50,000.00    | -\$20,000.00                 | \$30,000.00         | \$30,000.00    | \$0.00                                  | \$30,000.00    | \$0.00                      | \$0.00                   | \$30,000.00    | \$30,000.00    | \$0.00                  |



MUNICIPIO DE TEPETITLÁN  
HIDALGO

Estado del Ejercicio del Presupuesto de Egresos por Fuente de Financiamiento Al 31/dic./2023

Fecha y 19/mar./2024

hora de Impresión 12:05 p. m.

Utr: Supervisor  
TEPETITLÁN  
Rep: rptEstadoDeducciónEgresos\_FF

| Objeto     | Unidad Administrativa del Gasto   | Aprobado              | Ampliaciones / (Reducciones) | Presupuesto Vigente   | Comprometido          | Presupuesto Disponible para Comprometer | Devengado             | Comprometido o No Devengado | Presupuesto Sin Devengar | Ejercido              | Pagado                | Cuentas por Pagar Deuda |
|------------|---|-----------------------|------------------------------|-----------------------|-----------------------|---|-----------------------|-----------------------------|--------------------------|-----------------------|-----------------------|-------------------------|
| 334000     | Servicios de capacitación   | \$50,000.00           | -\$50,000.00                 | \$0.00                | \$0.00                | \$0.00                                  | \$0.00                | \$0.00                      | \$0.00                   | \$0.00                | \$0.00                | \$0.00                  |
| 334001     | Capacitación  | \$50,000.00           | -\$50,000.00                 | \$0.00                | \$0.00                | \$0.00                                  | \$0.00                | \$0.00                      | \$0.00                   | \$0.00                | \$0.00                | \$0.00                  |
| 336000     | Servicios de apoyo administrativo, fotocopiado e impresi                            | \$0.00                | \$30,000.00                  | \$30,000.00           | \$30,000.00           | \$0.00                                  | \$30,000.00           | \$0.00                      | \$0.00                   | \$30,000.00           | \$30,000.00           | \$0.00                  |
| 336001     | Servicios de apoyo administrativo, fotocopiado e impresi                            | \$0.00                | \$30,000.00                  | \$30,000.00           | \$30,000.00           | \$0.00                                  | \$30,000.00           | \$0.00                      | \$0.00                   | \$30,000.00           | \$30,000.00           | \$0.00                  |
| 350000     | Servicios de instalación, reparación, mantenimiento y                               | \$50,000.00           | \$8,356.13                   | \$58,356.13           | \$58,356.13           | \$0.00                                  | \$58,356.13           | \$0.00                      | \$0.00                   | \$58,356.13           | \$58,356.13           | \$0.00                  |
| 355000     | Reparación y mantenimiento de equipo de transporte                                  | \$50,000.00           | \$8,356.13                   | \$58,356.13           | \$58,356.13           | \$0.00                                  | \$58,356.13           | \$0.00                      | \$0.00                   | \$58,356.13           | \$58,356.13           | \$0.00                  |
| 355001     | Mantenimiento de Vehículos  | \$50,000.00           | \$8,356.13                   | \$58,356.13           | \$58,356.13           | \$0.00                                  | \$58,356.13           | \$0.00                      | \$0.00                   | \$58,356.13           | \$58,356.13           | \$0.00                  |
| 500000     | BIENES MUEBLES, INMUEBLES E INTANGIBLE  | \$0.00                | \$1,914,523.60               | \$1,914,523.60        | \$1,914,523.60        | \$0.00                                  | \$1,299,133.86        | \$615,389.74                | \$615,389.74             | \$1,299,133.86        | \$1,299,133.86        | \$0.00                  |
| 510000     | Mobiliario y equipo de administración   | \$0.00                | \$21,788.00                  | \$21,788.00           | \$21,788.00           | \$0.00                                  | \$21,788.00           | \$0.00                      | \$0.00                   | \$21,788.00           | \$21,788.00           | \$0.00                  |
| 515000     | Equipo de cómputo y de tecnología de la información                                 | \$0.00                | \$21,788.00                  | \$21,788.00           | \$21,788.00           | \$0.00                                  | \$21,788.00           | \$0.00                      | \$0.00                   | \$21,788.00           | \$21,788.00           | \$0.00                  |
| 515001     | Bienes informáticos   | \$0.00                | \$21,788.00                  | \$21,788.00           | \$21,788.00           | \$0.00                                  | \$21,788.00           | \$0.00                      | \$0.00                   | \$21,788.00           | \$21,788.00           | \$0.00                  |
| 520000     | Mobiliario y equipo educacional y recreativo  | \$0.00                | \$26,944.00                  | \$26,944.00           | \$26,944.00           | \$0.00                                  | \$26,944.00           | \$0.00                      | \$0.00                   | \$26,944.00           | \$26,944.00           | \$0.00                  |
| 523000     | Cámaras fotográficas y de video   | \$0.00                | \$26,944.00                  | \$26,944.00           | \$26,944.00           | \$0.00                                  | \$26,944.00           | \$0.00                      | \$0.00                   | \$26,944.00           | \$26,944.00           | \$0.00                  |
| 523001     | Cámaras fotográficas y de video   | \$0.00                | \$26,944.00                  | \$26,944.00           | \$26,944.00           | \$0.00                                  | \$26,944.00           | \$0.00                      | \$0.00                   | \$26,944.00           | \$26,944.00           | \$0.00                  |
| 540000     | Vehículos y equipo de transporte  | \$0.00                | \$1,779,165.50               | \$1,779,165.50        | \$1,779,165.50        | \$0.00                                  | \$1,163,775.76        | \$615,389.74                | \$615,389.74             | \$1,163,775.76        | \$1,163,775.76        | \$0.00                  |
| 541000     | Vehículos y equipo terrestre  | \$0.00                | \$1,779,165.50               | \$1,779,165.50        | \$1,779,165.50        | \$0.00                                  | \$1,163,775.76        | \$615,389.74                | \$615,389.74             | \$1,163,775.76        | \$1,163,775.76        | \$0.00                  |
| 541001     | Vehículos y Equipo Terrestre  | \$0.00                | \$1,779,165.50               | \$1,779,165.50        | \$1,779,165.50        | \$0.00                                  | \$1,163,775.76        | \$615,389.74                | \$615,389.74             | \$1,163,775.76        | \$1,163,775.76        | \$0.00                  |
| 560000     | Maquinaria, otros equipos y herramientas  | \$0.00                | \$86,626.10                  | \$86,626.10           | \$86,626.10           | \$0.00                                  | \$86,626.10           | \$0.00                      | \$0.00                   | \$86,626.10           | \$86,626.10           | \$0.00                  |
| 565000     | Equipo de comunicación y telecomunicación   | \$0.00                | \$86,626.10                  | \$86,626.10           | \$86,626.10           | \$0.00                                  | \$86,626.10           | \$0.00                      | \$0.00                   | \$86,626.10           | \$86,626.10           | \$0.00                  |
| 565001     | Equipos y Aparatos de Comunicación y Telecomunicació                                | \$0.00                | \$86,626.10                  | \$86,626.10           | \$86,626.10           | \$0.00                                  | \$86,626.10           | \$0.00                      | \$0.00                   | \$86,626.10           | \$86,626.10           | \$0.00                  |
|            | <b>(FORTAMUN) Fondo de Aportaciones</b>   | <b>\$8,024,244.00</b> | <b>\$1,779,081.78</b>        | <b>\$9,743,325.78</b> | <b>\$9,743,325.78</b> | <b>\$0.00</b>                           | <b>\$9,124,000.88</b> | <b>\$619,325.10</b>         | <b>\$619,325.10</b>      | <b>\$8,723,828.68</b> | <b>\$8,723,828.68</b> | <b>\$400,172.00</b>     |
| <b>020</b> | <b>Donativo en Especie PEMEX (Acuerdo DCAS/4103/2022 con Ficha GRS/DE/025/2022)</b> |                       |                              |                       |                       |   |                       |                             |                          |                       |                       |                         |
| 200000     | MATERIALES Y SUMINISTROS  | \$0.00                | \$837,735.08                 | \$837,735.08          | \$837,735.08          | \$0.00                                  | \$837,735.08          | \$0.00                      | \$0.00                   | \$837,735.08          | \$837,735.08          | \$0.00                  |
| 260000     | Combustibles, lubricantes y aditivos  | \$0.00                | \$837,735.08                 | \$837,735.08          | \$837,735.08          | \$0.00                                  | \$837,735.08          | \$0.00                      | \$0.00                   | \$837,735.08          | \$837,735.08          | \$0.00                  |
| 261000     | Combustibles, lubricantes y aditivos  | \$0.00                | \$837,735.08                 | \$837,735.08          | \$837,735.08          | \$0.00                                  | \$837,735.08          | \$0.00                      | \$0.00                   | \$837,735.08          | \$837,735.08          | \$0.00                  |
| 261001     | Combustibles y Lubricantes vehículos y equipos terrestre                            | \$0.00                | \$837,735.08                 | \$837,735.08          | \$837,735.08          | \$0.00                                  | \$837,735.08          | \$0.00                      | \$0.00                   | \$837,735.08          | \$837,735.08          | \$0.00                  |
|            | <b>Donativo en Especie PEMEX (Acuerd</b>  | <b>\$0.00</b>         | <b>\$837,735.08</b>          | <b>\$837,735.08</b>   | <b>\$837,735.08</b>   | <b>\$0.00</b>                           | <b>\$837,735.08</b>   | <b>\$0.00</b>               | <b>\$0.00</b>            | <b>\$837,735.08</b>   | <b>\$837,735.08</b>   | <b>\$0.00</b>           |
| <b>021</b> | <b>PROGRAMA DE AGUA POTABLE, DRENAJE Y TRATAMIENTO (PROAGUA FEDERAL 2023)</b>       |                       |                              |                       |                       |   |                       |                             |                          |                       |                       |                         |
| 600000     | INVERSION PUBLICA   | \$0.00                | \$6,147,480.00               | \$6,147,480.00        | \$6,147,480.00        | \$0.00                                  | \$6,147,480.00        | \$0.00                      | \$0.00                   | \$3,394,326.74        | \$3,394,326.74        | \$2,753,153.26          |



MUNICIPIO DE TEPETITLÁN  
HIDALGO

Estado del Ejercicio del Presupuesto de Egresos por Fuente de Financiamiento Al 31/dic./2023

Fecha y hora de impresión | 19/mar./2024 | 12:05 p. m.

Usr: SuperAdmin | Tepetitlan  
Rep: rptEstadoPresupuestoEgresos\_FF

| Unidad Administrativa<br>Objeto del Gasto                      | Aprobado               | Ampliaciones /<br>(Reducciones) | Presupuesto<br>Vigente | Presupuesto<br>Comprometido | Presupuesto<br>Disponibile para<br>Comprometer | Devengado              | Comprometid<br>o No<br>Devengado | Presupuesto<br>Sin Devengar | Ejercido               | Pagado                 | Cuentas por<br>Pagar<br>Deuda |
|--|------------------------|---------------------------------|------------------------|-----------------------------|--|------------------------|----------------------------------|-----------------------------|------------------------|------------------------|-------------------------------|
| 310000 Obra pública en bienes de dominio público               | \$0.00                 | \$6,147,480.00                  | \$6,147,480.00         | \$6,147,480.00              | \$0.00   | \$6,147,480.00         | \$0.00                           | \$0.00                      | \$3,394,326.74         | \$3,394,326.74         | \$2,753,153.26                |
| 313000 Construcción de obras para el abastecimiento de agua, i | \$0.00                 | \$6,147,480.00                  | \$6,147,480.00         | \$6,147,480.00              | \$0.00   | \$6,147,480.00         | \$0.00                           | \$0.00                      | \$3,394,326.74         | \$3,394,326.74         | \$2,753,153.26                |
| 313001 Construcción de obras para el abastecimiento de agua, i | \$0.00                 | \$6,147,480.00                  | \$6,147,480.00         | \$6,147,480.00              | \$0.00   | \$6,147,480.00         | \$0.00                           | \$0.00                      | \$3,394,326.74         | \$3,394,326.74         | \$2,753,153.26                |
| <b>PROGRAMA DE AGUA POTABLE, DR</b>                            | <b>\$0.00</b>          | <b>\$6,147,480.00</b>           | <b>\$6,147,480.00</b>  | <b>\$6,147,480.00</b>       | <b>\$0.00</b>                                  | <b>\$6,147,480.00</b>  | <b>\$0.00</b>                    | <b>\$0.00</b>               | <b>\$3,394,326.74</b>  | <b>\$3,394,326.74</b>  | <b>\$2,753,153.26</b>         |
| <b>022 Multas por Omision a Obligación Federal</b>             |                        |                                 |                        |                             |  |                        |                                  |                             |                        |                        |                               |
| 100000 SERVICIOS PERSONALES                                    | \$0.00                 | \$36.10                         | \$36.10                | \$36.10                     | \$0.00   | \$36.10                | \$0.00                           | \$0.00                      | \$36.10                | \$36.10                | \$0.00                        |
| 110000 Remuneraciones al personal de carácter permanente       | \$0.00                 | \$36.10                         | \$36.10                | \$36.10                     | \$0.00   | \$36.10                | \$0.00                           | \$0.00                      | \$36.10                | \$36.10                | \$0.00                        |
| 113000 Sueldos base al personal permanente                     | \$0.00                 | \$36.10                         | \$36.10                | \$36.10                     | \$0.00   | \$36.10                | \$0.00                           | \$0.00                      | \$36.10                | \$36.10                | \$0.00                        |
| 113001 Sueldos   | \$0.00                 | \$36.10                         | \$36.10                | \$36.10                     | \$0.00   | \$36.10                | \$0.00                           | \$0.00                      | \$36.10                | \$36.10                | \$0.00                        |
| <b>Multas por Omision a Obligación Fed</b>                     | <b>\$0.00</b>          | <b>\$36.10</b>                  | <b>\$36.10</b>         | <b>\$36.10</b>              | <b>\$0.00</b>                                  | <b>\$36.10</b>         | <b>\$0.00</b>                    | <b>\$0.00</b>               | <b>\$36.10</b>         | <b>\$36.10</b>         | <b>\$0.00</b>                 |
| <b>Total Final</b>   | <b>\$52,830,590.06</b> | <b>\$21,125,089.45</b>          | <b>\$73,955,679.71</b> | <b>\$69,834,068.04</b>      | <b>\$4,721,611.67</b>                          | <b>\$62,236,354.40</b> | <b>\$6,997,743.34</b>            | <b>\$11,719,325.31</b>      | <b>\$58,961,476.14</b> | <b>\$58,961,476.14</b> | <b>\$3,274,078.26</b>         |

ING. MARIANE HERNANDEZ SANTIAGO  
TESORERA MUNICIPAL


LIC. ANA KAREN GARCIA ROJAS  
SINDICO PROCURADOR

ING. ELIAS CASTILLO MARTINEZ  
PRESIDENTE MUNICIPAL

**OPERADO**  
TESORERIA MUNICIPAL

"Bajo Protesta de Decir Verdad Declaramos que los Estados Financieros, Presupuestales y sus Notas, son Razonablemente Correctos y son Responsabilidad del Emisor."

"BAJO PROTESTA DE DECIR VERDAD DECLARAMOS QUE LAS CIFRAS CONTENIDAS EN ESTE ESTADO FINANCIERO SON VERACES Y CONTIENEN TODA LA INFORMACIÓN REFERENTE A LA SITUACIÓN Y/O LOS RESULTADOS DEL "MUNICIPIO DE TEPETITLAN". AFIRMANDO SER LEGALMENTE RESPONSABLES DE LA AUTENTICIDAD Y VERACIDAD DE LAS MISMAS Y ASIMISMO ASUMIMOS LA RESPONSABILIDAD DERIVADA DE CUALQUIER DECLARACIÓN EN FALSO SOBRE LAS MISMAS"



AYUNTAMIENTO TEPETITLÁN, HIDALGO  
2020-2024

# **MUNICIPIO DE TEPETITLÁN, HIDALGO**

## **CUENTA PUBLICA EJERCICIO FISCAL 2023**

### **• INFORMACIÓN EN MATERIA DE DICIPLINA FINANCIERA**

| MUNICIPIO DE TEPETITILAN (A)   |                   |                             |  |                   |                             |
|--|-------------------|-----------------------------|--|-------------------|-----------------------------|
| Estado de Situación Financiera Detallado - LDF   |                   |                             |  |                   |                             |
| Al 31 de diciembre de 2022 y al 31 de diciembre de 2023 (B)                                  |                   |                             |  |                   |                             |
| (PESOS)  |                   |                             |  |                   |                             |
| Concepto (C)   | 2023 (A)          | 31 de diciembre de 2022 (A) | Concepto (C)   | 2023 (B)          | 31 de diciembre de 2022 (B) |
| <b>ACTIVO</b>  |                   |                             | <b>PASIVO</b>  |                   |                             |
| <b>Activo Circulante</b>   |                   |                             | <b>Activo Circulante</b>   |                   |                             |
| a. Efectivo y Equivalentes (a1+a2+a3+a4+a5+a6+a7)  | \$ 12,811,305.00  | \$ 10,505,725.00            | a. Cuentas por Pagar a Corto Plazo (a1+a2+a3+a4+a5+a6+a7+a8+a9)  | \$ 2,773,582.91   | \$ 1,223,302.00             |
| a1) Efectivo   | \$ -              | \$ -                        | a1) Servicios Personales por Pagar a Corto Plazo   | \$ -              | \$ -                        |
| a2) Bancos/ Tesorería  | \$ 12,787,657.00  | \$ 10,479,127.00            | a2) Proveedores por Pagar a Corto Plazo  | \$ 504,376.30     | \$ 1,643,973.11             |
| a3) Bancos/Depositos y Otros   | \$ -              | \$ -                        | a3) Contratistas por Obras Públicas por Pagar a Corto Plazo  | \$ 1,838,220.30   | \$ 727,022.78               |
| a4) Inversiones Temporales (Plazo 3 meses)   | \$ -              | \$ -                        | a4) Participaciones y Aportaciones por Pagar a Corto Plazo   | \$ -              | \$ -                        |
| a5) Fondos con Afectación Específica   | \$ -              | \$ -                        | a5) Transferencias Otorgadas por Pagar a Corto Plazo   | \$ -              | \$ -                        |
| a6) Depósitos de Fondos de Terceros en Garantía y/o Administración                           | \$ 26,528.00      | \$ 26,528.00                | a6) Intereses, Comisiones y Otros Gastos de la Deuda Pública por Pagar a Corto Plazo                     | \$ -              | \$ -                        |
| a7) Otros Efectivos y Equivalentes   | \$ -              | \$ -                        | a7) Retenciones y Contribuciones por Pagar a Corto Plazo   | \$ 302,706.30     | \$ 268,251.50               |
| b. Derechos a Recibir Efectivo o Equivalentes (b1+b2+b3+b4+b5+b6+b7)                         | \$ -              | \$ -                        | a8) Devoluciones de la Ley de Ingresos por Pagar a Corto Plazo   | \$ -              | \$ -                        |
| b1) Inversiones Financieras de Corto Plazo   | \$ -              | \$ -                        | a9) Otras Cuentas por Pagar a Corto Plazo  | \$ 38,189.83      | \$ 38,189.83                |
| b2) Cuentas por Cobrar a Corto Plazo   | \$ -              | \$ -                        | b. Documentos por Pagar a Corto Plazo (b1+b2+b3)   | \$ -              | \$ -                        |
| b3) Deudores Diversos por Cobrar a Corto Plazo   | \$ -              | \$ -                        | b1) Documentos Comerciales por Pagar a Corto Plazo   | \$ -              | \$ -                        |
| b4) Ingresos por Recuperar a Corto Plazo   | \$ -              | \$ -                        | b2) Documentos con Contratos por Obras Públicas por Pagar a Corto Plazo                                  | \$ -              | \$ -                        |
| b5) Deudores por Anticipos de la Tesorería a Corto Plazo                                     | \$ -              | \$ -                        | b3) Otros Documentos por Pagar a Corto Plazo   | \$ -              | \$ -                        |
| b6) Préstamos Otorgados a Corto Plazo  | \$ -              | \$ -                        | c. Provisión a Corto Plazo de la Deuda Pública a Largo Plazo (c1+c2)                                     | \$ -              | \$ -                        |
| b7) Otros Derechos a Recibir Efectivo o Equivalentes a Corto Plazo                           | \$ -              | \$ -                        | c1) Provisión a Corto Plazo de la Deuda Pública  | \$ -              | \$ -                        |
| c. Derechos a Recibir Bienes o Servicios (c1+c2+c3+c4+c5)                                    | \$ 6,530.00       | \$ -                        | c2) Provisión a Corto Plazo de Arrendamiento Financiero  | \$ -              | \$ -                        |
| c1) Anticipo a Proveedores por Adquisición de Bienes y Prestación de Servicios a Corto Plazo | \$ -              | \$ -                        | d. Títulos y Valores a Corto Plazo   | \$ -              | \$ -                        |
| c2) Anticipo a Proveedores por Adquisición de Bienes Inmuebles y Muebles a Corto Plazo       | \$ 6,530.00       | \$ -                        | e. Pasivos Diferidos a Corto Plazo (e1+e2+e3)  | \$ -              | \$ -                        |
| c3) Anticipo a Proveedores por Adquisición de Bienes Intangibles a Corto Plazo               | \$ -              | \$ -                        | e1) Ingresos Cobrados por Adelantado a Corto Plazo   | \$ -              | \$ -                        |
| c4) Anticipo a Contratistas por Obras Públicas a Corto Plazo                                 | \$ -              | \$ -                        | e2) Intereses Cobrados por Adelantado a Corto Plazo  | \$ -              | \$ -                        |
| c5) Otros Derechos a Recibir Bienes o Servicios a Corto Plazo                                | \$ -              | \$ -                        | e3) Otros Pasivos Diferidos a Corto Plazo  | \$ -              | \$ -                        |
| d. Inventarios (d1+d2+d3+d4+d5)  | \$ -              | \$ -                        | f. Fondos y Bienes de Terceros en Garantía y/o Administración a Corto Plazo (f1+f2+f3+f4+f5+f6)          | \$ 2,630.90       | \$ -                        |
| d1) Inventario de Mercancías para Venta  | \$ -              | \$ -                        | f1) Fondos en Garantía a Corto Plazo   | \$ -              | \$ -                        |
| d2) Inventario de Mercancías Terminadas  | \$ -              | \$ -                        | f2) Fondos en Administración a Corto Plazo   | \$ 2,630.90       | \$ -                        |
| d3) Inventario de Mercancías en Proceso de Elaboración                                       | \$ -              | \$ -                        | f3) Fondos Contingentes a Corto Plazo  | \$ -              | \$ -                        |
| d4) Inventario de Materias Primas, Materiales y Suministros para Producción                  | \$ -              | \$ -                        | f4) Fondos de Fideicomisos, Mandatos y Contratos Análogos a Corto Plazo                                  | \$ -              | \$ -                        |
| d5) Bienes en Tránsito   | \$ -              | \$ -                        | f5) Otros Fondos de Terceros en Garantía y/o Administración a Corto Plazo                                | \$ -              | \$ -                        |
| e. Almacenes   | \$ -              | \$ -                        | f6) Valores y Bienes en Garantía a Corto Plazo   | \$ -              | \$ -                        |
| f. Estimación por Pérdida o Deterioro de Activos Circulantes (f1+f2)                         | \$ -              | \$ -                        | g. Provisiones a Corto Plazo (g1+g2+g3)  | \$ -              | \$ -                        |
| f1) Estimaciones para Cuentas Incoobrables por Derechos a Recibir Efectivo o Equivalentes    | \$ -              | \$ -                        | g1) Provisión para Demandas y Juicios a Corto Plazo  | \$ -              | \$ -                        |
| f2) Estimación por Deterioro de Inventarios  | \$ -              | \$ -                        | g2) Provisión para Contingencias a Corto Plazo   | \$ -              | \$ -                        |
| g. Otros Activos Circulantes (g1+g2+g3+g4)   | \$ -              | \$ -                        | g3) Otras Provisiones a Corto Plazo  | \$ -              | \$ -                        |
| g1) Valores en Garantía  | \$ -              | \$ -                        | h. Otros Pasivos a Corto Plazo (h1+h2+h3)  | \$ 2,280.50       | \$ 924.00                   |
| g2) Bienes en Garantía (excluye depósitos de fondos)   | \$ -              | \$ -                        | h1) Ingresos por Clasificar  | \$ 2,280.50       | \$ 924.00                   |
| g3) Bienes Derivados de Embargos, Decomisos, Aseguramientos y Dación en Pago                 | \$ -              | \$ -                        | h2) Recaudación por Participar   | \$ -              | \$ -                        |
| g4) Adquisición con Fondos de Terceros   | \$ -              | \$ -                        | h3) Otros Pasivos Circulantes  | \$ -              | \$ -                        |
| <b>IA. Total de Activos Circulantes (IA = a + b + c + d + e + f + g)</b>                     | \$ 12,820,915.84  | \$ 10,505,725.00            | <b>IA. Total de Pasivos Circulantes (IA = a + b + c + d + e + f + g + h)</b>                             | \$ 2,778,483.33   | \$ 1,224,316.05             |
| <b>Activo No Circulante</b>  |                   |                             | <b>Pasivo No Circulante</b>  |                   |                             |
| a. Inversiones Financieras a Largo Plazo   | \$ -              | \$ -                        | a. Cuentas por Pagar a Largo Plazo   | \$ -              | \$ -                        |
| b. Derechos a Recibir Efectivo o Equivalentes a Largo Plazo                                  | \$ 7,198,869.50   | \$ 7,198,869.50             | b. Documentos por Pagar a Largo Plazo  | \$ -              | \$ -                        |
| c. Bienes Inmuebles, Infraestructura y Construcciones en Proceso                             | \$ 97,794,677.30  | \$ 82,813,258.50            | c. Deuda Pública a Largo Plazo   | \$ -              | \$ -                        |
| d. Bienes Muebles  | \$ 10,545,266.71  | \$ 8,395,999.27             | d. Pasivos Diferidos a Largo Plazo   | \$ -              | \$ -                        |
| e. Activos Intangibles   | \$ 159,338.00     | \$ 159,338.00               | e. Fondos y Bienes de Terceros en Garantía y/o en Administración a Largo Plazo                           | \$ -              | \$ -                        |
| f. Depreciación, Deterioro y Amortización Acumulada de Bienes                                | \$ 1,201,831.00   | \$ 542,872.18               | f. Provisiones a Largo Plazo   | \$ -              | \$ -                        |
| g. Activos Diferidos   | \$ 5,158,247.14   | \$ 5,158,247.14             | <b>IB. Total de Pasivos No Circulantes (IB = a + b + c + d + e + f)</b>                                  | \$ -              | \$ -                        |
| h. Estimación por Pérdida o Deterioro de Activos no Circulantes                              | \$ -              | \$ -                        | <b>II. Total del Pasivo (II = IA + IB)</b>   | \$ 2,778,483.33   | \$ 1,224,316.05             |
| i. Otros Activos no Circulantes  | \$ -              | \$ -                        | <b>HACIENDA PÚBLICA/PATRIMONIO</b>   |                   |                             |
| <b>IB. Total de Activos No Circulantes (IB = a + b + c + d + e + f + g + h + i)</b>          | \$ 119,655,555.84 | \$ 103,181,928.81           | <b>IIA. Hacienda Pública/Patrimonio Contribuido (IIA = a + b + c)</b>                                    | \$ -              | \$ 11,213,402.30            |
| <b>I. Total del Activo (I = IA + IB)</b>   | \$ 132,476,471.68 | \$ 113,687,654.50           | a. Aportaciones  | \$ -              | \$ 11,213,402.30            |
|  |                   |                             | b. Donaciones de Capital   | \$ -              | \$ -                        |
|  |                   |                             | c. Actualización de la Hacienda Pública/Patrimonio   | \$ -              | \$ -                        |
|  |                   |                             | <b>IIIB. Hacienda Pública/Patrimonio Generado (IIIB = a + b + c + d + e)</b>                             | \$ 129,697,503.30 | \$ 101,249,936.13           |
|  |                   |                             | a. Resultados del Ejercicio (Ahorro/Desahorro)   | \$ 30,579,425.65  | \$ 18,092,749.94            |
|  |                   |                             | b. Resultados de Ejercicios Anteriores   | \$ 99,814,814.97  | \$ 83,430,577.22            |
|  |                   |                             | c. Reservas  | \$ 29,765.01      | \$ 29,765.01                |
|  |                   |                             | d. Reservas  | \$ -              | \$ -                        |
|  |                   |                             | e. Rectificaciones de Resultados de Ejercicios Anteriores  | \$ 720,017.20     | \$ 243,153.04               |
|  |                   |                             | <b>IIIC. Exceso o Insuficiencia en la Actualización de la Hacienda Pública/Patrimonio (IIIC = a + b)</b> | \$ -              | \$ -                        |
|  |                   |                             | a. Resultado por Posición Monetaria  | \$ -              | \$ -                        |
|  |                   |                             | b. Resultado por Tenencia de Activos no Monetarios   | \$ -              | \$ -                        |
|  |                   |                             | <b>II. Total Hacienda Pública/Patrimonio (II = IIA + IIIB + IIIC)</b>                                    | \$ 129,697,503.30 | \$ 112,493,303.45           |
|  |                   |                             | <b>Total del Pasivo y Hacienda Pública/Patrimonio (II + I)</b>   | \$ 132,476,471.68 | \$ 113,687,654.50           |

**OPERADO**  
TESORERÍA MUNICIPAL  
TEPETITILAN HGO. 2020-2024

TEPETITILAN HGO.  
PRESUPUESTO  
C. MARCELO HERNÁNDEZ SANTIAGO  
TESORERO MUNICIPAL

TEPETITILAN HGO.  
PRESUPUESTO  
LICENCIADA MARGARITA GARCÍA  
SECRETARÍA DE ADMINISTRACIÓN Y FINANZAS

TEPETITILAN HGO.  
PRESUPUESTO  
M. ELIZABETH MARTÍNEZ  
PRESIDENTE MUNICIPAL GONORARIO

\*Bajo protesta de decir verdad declaramos que las cifras contenidas en este Estado Financiero son veraces y contienen toda la información referente a la situación y/o los resultados del Municipio de Tepetitlan, afirmando ser legalmente responsables de la autenticidad y veracidad de las mismas, armando asimismo la responsabilidad derivada de cualquier acto u omisión que se realice sobre las mismas.



**MUNICIPIO DE TEPETITLAN (a)**  
**Balance Presupuestario - LDF**  
 Del 1 de Enero al 31 de Diciembre de 2023 (b)  
 (PESOS)

| Concepto (c)  | Estimado/<br>Aprobado (d) | Devengado        | Recaudado/<br>Pagado |
|---|---------------------------|------------------|----------------------|
| <b>A. Ingresos Totales (A = A1+A2+A3)</b>   | \$ 52,830,590.06          | \$ 71,525,282.75 | \$ 71,525,282.75     |
| A1. Ingresos de Libre Disposición   | \$ 35,667,229.06          | \$ 44,837,020.83 | \$ 44,837,020.83     |
| A2. Transferencias Federales Etiquetadas  | \$ 17,163,361.00          | \$ 26,688,261.92 | \$ 26,688,261.92     |
| A3. Financiamiento Neto   | \$ -                      | \$ -             | \$ -                 |
| <b>B. Egresos Presupuestarios<sup>1</sup> (B = B1+B2)</b>   | \$ 52,830,590.06          | \$ 62,236,354.40 | \$ 58,961,476.14     |
| B1. Gasto No Etiquetado (sin incluir Amortización de la Deuda Pública)  | \$ 35,667,229.06          | \$ 39,094,631.53 | \$ 38,973,078.53     |
| B2. Gasto Etiquetado (sin incluir Amortización de la Deuda Pública)   | \$ 17,163,361.00          | \$ 23,141,722.87 | \$ 19,988,397.61     |
| <b>C. Remanentes del Ejercicio Anterior (C = C1 + C2)</b>   | \$ -                      | \$ -             | \$ -                 |
| C1. Remanentes de Ingresos de Libre Disposición aplicados en el periodo   |                           |                  |                      |
| C2. Remanentes de Transferencias Federales Etiquetadas aplicados en el periodo                                    |                           |                  |                      |
| <b>I. Balance Presupuestario (I = A - B + C)</b>  | \$ 0.00                   | \$ 9,288,928.35  | \$ 12,563,806.61     |
| <b>II. Balance Presupuestario sin Financiamiento Neto (II = I - A3)</b>   | \$ 0.00                   | \$ 9,288,928.35  | \$ 12,563,806.61     |
| <b>III. Balance Presupuestario sin Financiamiento Neto y sin Remanentes del Ejercicio Anterior (III = II - C)</b> | \$ 0.00                   | \$ 9,288,928.35  | \$ 12,563,806.61     |

| Concepto   | Aprobado | Devengado       | Pagado           |
|--|----------|-----------------|------------------|
| <b>E. Intereses, Comisiones y Gastos de la Deuda (E = E1+E2)</b>       | \$ -     | \$ -            | \$ -             |
| E1. Intereses, Comisiones y Gastos de la Deuda con Gasto No Etiquetado |          |                 |                  |
| E2. Intereses, Comisiones y Gastos de la Deuda con Gasto Etiquetado    |          |                 |                  |
| <b>IV. Balance Primario (IV = III + E)</b>                             | \$ 0.00  | \$ 9,288,928.35 | \$ 12,563,806.61 |

| Concepto  | Estimado/<br>Aprobado | Devengado | Recaudado/<br>Pagado |
|---|-----------------------|-----------|----------------------|
| <b>F. Financiamiento (F = F1 + F2)</b>  | \$ -                  | \$ -      | \$ -                 |
| F1. Financiamiento con Fuente de Pago de Ingresos de Libre Disposición        |                       |           |                      |
| F2. Financiamiento con Fuente de Pago de Transferencias Federales Etiquetadas |                       |           |                      |
| <b>G. Amortización de la Deuda (G = G1 + G2)</b>                              | \$ -                  | \$ -      | \$ -                 |
| G1. Amortización de la Deuda Pública con Gasto No Etiquetado                  |                       |           |                      |
| G2. Amortización de la Deuda Pública con Gasto Etiquetado                     |                       |           |                      |
| <b>A3. Financiamiento Neto (A3 = F - G)</b>                                   | \$ -                  | \$ -      | \$ -                 |

| Concepto   | Estimado/<br>Aprobado | Devengado        | Recaudado/<br>Pagado |
|--|-----------------------|------------------|----------------------|
| <b>A1. Ingresos de Libre Disposición</b>   | \$ 35,667,229.06      | \$ 44,837,020.83 | \$ 44,837,020.83     |
| <b>A3.1 Financiamiento Neto con Fuente de Pago de Ingresos de Libre Disposición (A3.1 = F1 - G1)</b> | \$ -                  | \$ -             | \$ -                 |
| F1. Financiamiento con Fuente de Pago de Ingresos de Libre Disposición                               | \$ -                  | \$ -             | \$ -                 |
| G1. Amortización de la Deuda Pública con Gasto No Etiquetado   | \$ -                  | \$ -             | \$ -                 |
| <b>B1. Gasto No Etiquetado (sin incluir Amortización de la Deuda Pública)</b>                        | \$ 35,667,229.06      | \$ 39,094,631.53 | \$ 38,973,078.53     |
| <b>C1. Remanentes de Ingresos de Libre Disposición aplicados en el periodo</b>                       | \$ -                  | \$ -             | \$ -                 |
| <b>V. Balance Presupuestario de Recursos Disponibles (V = A1 + A3.1 - B1 + C1)</b>                   | \$ 0.00               | \$ 5,742,389.30  | \$ 5,863,942.30      |
| <b>VI. Balance Presupuestario de Recursos Disponibles sin Financiamiento Neto (VI = V - A3.1)</b>    | \$ 0.00               | \$ 5,742,389.30  | \$ 5,863,942.30      |



| Concepto   | Estimado/ Aprobado | Devengado        | Recaudado/ Pagado |
|--|--------------------|------------------|-------------------|
| A2. Transferencias Federales Etiquetadas   | \$ 17,163,361.00   | \$ 26,688,261.92 | \$ 26,688,261.92  |
| A3.2 Financiamiento Neto con Fuente de Pago de Transferencias Federales Etiquetadas (A3.2 = F2 - G2) | \$ -               | \$ -             | \$ -              |
| F2. Financiamiento con Fuente de Pago de Transferencias Federales Etiquetadas                        | \$ -               | \$ -             | \$ -              |
| G2. Amortización de la Deuda Pública con Gasto Etiquetado  | \$ -               | \$ -             | \$ -              |
| B2. Gasto Etiquetado (sin incluir Amortización de la Deuda Pública)                                  | \$ 17,163,361.00   | \$ 23,141,722.87 | \$ 19,988,397.61  |
| C2. Remanentes de Transferencias Federales Etiquetadas aplicados en el periodo                       |                    | \$ -             | \$ -              |
| VII. Balance Presupuestario de Recursos Etiquetados (VII = A2 + A3.2 - B2 + C2)                      | \$ -               | \$ 3,546,539.05  | \$ 6,699,864.31   |
| VIII. Balance Presupuestario de Recursos Etiquetados sin Financiamiento Neto (VIII = VII - A3.2)     | \$ -               | \$ 3,546,539.05  | \$ 6,699,864.31   |



"Bajo Protesta de Decir Verdad Declaramos que los Estados Financieros, Presupuestales y sus Notas, son Razonablemente Correctos y son Responsabilidad del Emisor."

"BAJO PROTESTA DE DECIR VERDAD DECLARAMOS QUE LAS CIFRAS CONTENIDAS EN ESTE ESTADO FINANCIERO SON VERACES Y CONTIENEN TODA LA INFORMACIÓN REFERENTE A LA SITUACIÓN Y/O LOS RESULTADOS DEL "MUNICIPIO DE TEPETITLAN". AFIRMANDO SER LEGALMENTE RESPONSABLES DE LA AUTENTICIDAD Y VERACIDAD DE LAS MISMAS Y ASIMISMO ASUMIMOS LA RESPONSABILIDAD DERIVADA DE CUALQUIER DECLARACIÓN EN FALSO SOBRE LAS MISMAS"





**MUNICIPIO DE TEPETITLAN (a)**  
**Estado Analítico de Ingresos Detallado - LDF**  
**Del 1 de Enero al 31 de Diciembre de 2023 (b)**  
**(PESOS)**

| Concepto<br>(c)   | Ingreso                 |                                |                         |                         |                         | Diferencia (e)         |
|---|-------------------------|--------------------------------|-------------------------|-------------------------|-------------------------|------------------------|
|   | Estimado (d)            | Ampliaciones/<br>(Reducciones) | Modificado              | Devengado               | Recaudado               |                        |
| <b>Ingresos de Libre Disposición</b>  |                         |                                |                         |                         |                         |                        |
| A. Impuestos  | \$ 1,287,302.50         | \$ 138,470.26                  | \$ 1,425,772.76         | \$ 1,425,772.76         | \$ 1,425,772.76         | \$ 138,470.26          |
| B. Cuotas y Aportaciones de Seguridad Social  |                         |                                | \$ -                    | \$ -                    | \$ -                    | \$ -                   |
| C. Contribuciones de Mejoras  |                         |                                | \$ -                    | \$ -                    | \$ -                    | \$ -                   |
| D. Derechos   | \$ 2,050,219.56         | \$ 156,332.34                  | \$ 2,206,551.90         | \$ 2,187,626.97         | \$ 2,187,626.97         | \$ 137,407.41          |
| E. Productos  | \$ 1,275,173.00         | \$ 222,992.08                  | \$ 1,052,180.92         | \$ 1,052,180.92         | \$ 1,052,180.92         | \$ 222,992.08          |
| F. Aprovechamientos   | \$ 87,250.00            | \$ 45,810.52                   | \$ 41,439.48            | \$ 41,439.48            | \$ 41,439.48            | \$ 45,810.52           |
| G. Ingresos por Ventas de Bienes y Prestación Servicios   |                         |                                | \$ -                    | \$ -                    | \$ -                    | \$ -                   |
| H. Participaciones  |                         |                                |                         |                         |                         |                        |
| (H)=h1+h2+h3+h4+h5+h6+h7+h8+h9+h10+h11  | \$ 30,775,279.00        | \$ 10,586,382.52               | \$ 41,361,661.52        | \$ 38,950,189.49        | \$ 38,950,189.49        | \$ 8,174,910.49        |
| h1) Fondo General de Participaciones  | \$ 18,839,603.00        | \$ 6,055,146.04                | \$ 24,894,749.04        | \$ 23,785,430.33        | \$ 23,785,430.33        | \$ 4,945,827.33        |
| h2) Fondo de Fomento Municipal  | \$ 8,564,581.00         | \$ 1,282,341.23                | \$ 9,846,922.23         | \$ 9,250,150.91         | \$ 9,250,150.91         | \$ 685,569.91          |
| h3) Fondo de Fiscalización y Recaudación  | \$ 1,279,703.00         | \$ 539,931.36                  | \$ 1,819,634.36         | \$ 1,376,594.51         | \$ 1,376,594.51         | \$ 96,891.51           |
| h4) Fondo de Compensación   | \$ 310,983.00           | \$ 359,590.31                  | \$ 670,573.31           | \$ 570,132.02           | \$ 570,132.02           | \$ 259,149.02          |
| h5) Fondo de Extracción de Hidrocarburos  |                         |                                | \$ -                    | \$ -                    | \$ -                    | \$ -                   |
| h6) Impuesto Especial Sobre Producción y Servicios  | \$ 301,440.00           | \$ 143,960.36                  | \$ 445,400.36           | \$ 445,400.36           | \$ 445,400.36           | \$ 143,960.36          |
| h7) 0.136% de la Recaudación Federal Participable   |                         |                                | \$ -                    | \$ -                    | \$ -                    | \$ -                   |
| h8) 3.17% Sobre Extracción de Petróleo  |                         |                                | \$ -                    | \$ -                    | \$ -                    | \$ -                   |
| h9) Gasolinas y Diésel  | \$ 478,969.00           | \$ 67,678.85                   | \$ 546,647.85           | \$ 417,600.35           | \$ 417,600.35           | \$ 61,368.85           |
| h10) Fondo del Impuesto Sobre la Renta  | \$ 1,000,000.00         | \$ 170,377.52                  | \$ 1,170,377.52         | \$ 1,137,524.16         | \$ 1,137,524.16         | \$ 137,524.16          |
| h11) Fondo de Estabilización de los Ingresos de las Entidades Federativas   | \$ -                    | \$ 1,967,356.85                | \$ 1,967,356.85         | \$ 1,967,356.85         | \$ 1,967,356.85         | \$ 1,967,356.85        |
| I. Incentivos Derivados de la Colaboración Fiscal (I)=i1+i2+i3+i4+i5  | \$ -                    | \$ -                           | \$ -                    | \$ -                    | \$ -                    | \$ -                   |
| i1) Tenencia o Uso de Vehículos   |                         |                                | \$ -                    | \$ -                    | \$ -                    | \$ -                   |
| i2) Fondo de Compensación ISAN  |                         |                                | \$ -                    | \$ -                    | \$ -                    | \$ -                   |
| i3) Impuesto Sobre Automóviles Nuevos   |                         |                                | \$ -                    | \$ -                    | \$ -                    | \$ -                   |
| i4) Fondo de Compensación de Repecos-Intermedios  |                         |                                | \$ -                    | \$ -                    | \$ -                    | \$ -                   |
| i5) Otros Incentivos Económicos   |                         |                                | \$ -                    | \$ -                    | \$ -                    | \$ -                   |
| J. Transferencias y Asignaciones  |                         |                                |                         |                         |                         |                        |
| K. Convenios  | \$ -                    | \$ 837,735.08                  | \$ 837,735.08           | \$ 837,735.08           | \$ 837,735.08           | \$ 837,735.08          |
| k1) Otros Convenios y Subsidios   | \$ -                    | \$ 837,735.08                  | \$ 837,735.08           | \$ 837,735.08           | \$ 837,735.08           | \$ 837,735.08          |
| L. Otros Ingresos de Libre Disposición (L)=l1+l2  | \$ 192,005.00           | \$ 150,071.13                  | \$ 342,076.13           | \$ 342,076.13           | \$ 342,076.13           | \$ 150,071.13          |
| l1) Participaciones en Ingresos Locales   | \$ 192,005.00           | \$ 150,071.13                  | \$ 342,076.13           | \$ 342,076.13           | \$ 342,076.13           | \$ 150,071.13          |
| l2) Otros Ingresos de Libre Disposición   |                         |                                | \$ -                    | \$ -                    | \$ -                    | \$ -                   |
| <b>I. Total de Ingresos de Libre Disposición (I)=A+B+C+D+E+F+G+H+I+J+K+L</b>  | <b>\$ 35,667,229.06</b> | <b>\$ 11,600,188.73</b>        | <b>\$ 47,267,417.79</b> | <b>\$ 44,837,020.83</b> | <b>\$ 44,837,020.83</b> | <b>\$ 9,169,791.77</b> |
| <b>Ingresos Excedentes de Ingresos de Libre Disposición</b>   |                         |                                |                         |                         |                         |                        |
| <b>Transferencias Federales Etiquetadas</b>   |                         |                                |                         |                         |                         |                        |
| A. Aportaciones (A)=a1+a2+a3+a4+a5+a6+a7+a8   | \$ 17,163,361.00        | \$ 3,377,420.92                | \$ 20,540,781.92        | \$ 20,540,781.92        | \$ 20,540,781.92        | \$ 3,377,420.92        |
| a1) Fondo de Aportaciones para la Nómina Educativa y Gasto Operativo  |                         |                                | \$ -                    | \$ -                    | \$ -                    | \$ -                   |
| a2) Fondo de Aportaciones para los Servicios de Salud   |                         |                                | \$ -                    | \$ -                    | \$ -                    | \$ -                   |
| a3) Fondo de Aportaciones para la Infraestructura Social  | \$ 9,139,117.00         | \$ 1,658,339.14                | \$ 10,797,456.14        | \$ 10,797,456.14        | \$ 10,797,456.14        | \$ 1,658,339.14        |
| a4) Fondo de Aportaciones para el Fortalecimiento de los Municipios y de las Demarcaciones Territoriales del Distrito Federal | \$ 8,024,244.00         | \$ 1,719,081.78                | \$ 9,743,325.78         | \$ 9,743,325.78         | \$ 9,743,325.78         | \$ 1,719,081.78        |
| a5) Fondo de Aportaciones Múltiples   |                         |                                | \$ -                    | \$ -                    | \$ -                    | \$ -                   |
| a6) Fondo de Aportaciones para la Educación Tecnológica y de Adultos  |                         |                                | \$ -                    | \$ -                    | \$ -                    | \$ -                   |
| a7) Fondo de Aportaciones para la Seguridad Pública de los Estados y del Distrito Federal                                     |                         |                                | \$ -                    | \$ -                    | \$ -                    | \$ -                   |
| a8) Fondo de Aportaciones para el Fortalecimiento de las Entidades Federativas  |                         |                                | \$ -                    | \$ -                    | \$ -                    | \$ -                   |
| B. Convenios (B)=b2+b3+b4   | \$ -                    | \$ 6,147,480.00                | \$ 6,147,480.00         | \$ 6,147,480.00         | \$ 6,147,480.00         | \$ 6,147,480.00        |
| b1) Convenios de Protección Social en Salud   |                         |                                | \$ -                    | \$ -                    | \$ -                    | \$ -                   |
| b2) Convenios de Descentralización  |                         |                                | \$ -                    | \$ -                    | \$ -                    | \$ -                   |
| b3) Convenios de Reasignación   |                         |                                | \$ -                    | \$ -                    | \$ -                    | \$ -                   |
| b4) Otros Convenios y Subsidios   | \$ -                    | \$ 6,147,480.00                | \$ 6,147,480.00         | \$ 6,147,480.00         | \$ 6,147,480.00         | \$ 6,147,480.00        |
| C. Otros Ingresos de Aportaciones (C)=c1+c2   | \$ -                    | \$ -                           | \$ -                    | \$ -                    | \$ -                    | \$ -                   |
| c1) Fondo de Aportaciones de las Entidades Federativas y Jurisdicciones Productoras de Hidrocarburos                          |                         |                                | \$ -                    | \$ -                    | \$ -                    | \$ -                   |
| c2) Aportaciones  |                         |                                | \$ -                    | \$ -                    | \$ -                    | \$ -                   |
| D. Transferencias, Asignaciones, Subsidios y Subvenciones   |                         |                                | \$ -                    | \$ -                    | \$ -                    | \$ -                   |
| V. Convenios y Asignaciones   |                         |                                | \$ -                    | \$ -                    | \$ -                    | \$ -                   |



| Concepto (c)  | Ingreso          |                                |                  |                  |                  | Diferencia (e)   |
|---|------------------|--------------------------------|------------------|------------------|------------------|------------------|
|   | Estimado (d)     | Ampliaciones/<br>(Reducciones) | Modificado       | Devengado        | Recaudado        |                  |
| E. Otras Transferencias Federales Etiquetadas   |                  |                                | \$ -             |                  |                  | \$ -             |
| II. Total de Transferencias Federales Etiquetadas (II = A + B + C + D + E)                          | \$ 17,163,361.00 | \$ 9,524,900.92                | \$ 26,688,261.92 | \$ 26,688,261.92 | \$ 26,688,261.92 | \$ 9,524,900.92  |
| III. Ingresos Derivados de Financiamientos (III = A)  | \$ -             | \$ -                           | \$ -             | \$ -             | \$ -             | \$ -             |
| A. Ingresos Derivados de Financiamientos  |                  |                                | \$ -             |                  |                  | \$ -             |
| IV. Total de Ingresos (IV = I + II + III)   | \$ 52,830,590.06 | \$ 21,125,089.65               | \$ 73,955,679.71 | \$ 71,525,282.75 | \$ 71,525,282.75 | \$ 18,694,692.69 |
| <b>Datos Informativos</b>   |                  |                                |                  |                  |                  |                  |
| 1. Ingresos Derivados de Financiamientos con Fuente de Pago de Ingresos de Libre Disposición        |                  |                                | \$ -             |                  |                  | \$ -             |
| 2. Ingresos Derivados de Financiamientos con Fuente de Pago de Transferencias Federales Etiquetadas |                  |                                | \$ -             |                  |                  | \$ -             |
| 3. Ingresos Derivados de Financiamientos (3 = 1 + 2)  | \$ -             | \$ -                           | \$ -             | \$ -             | \$ -             | \$ -             |

  
 ING. MARINIS HERNANDEZ TORRES  
 TESORERA MUNICIPAL  
 2020-2024

  
 REVISO:  
 LIC. ANA KAREN GARCIA ROJAS  
 SINDICO PROCURADOR  
 2020-2024

  
 AUTORIZO:  
 DR. ELIAS CASTILLO MARTINEZ  
 PRESIDENTE MUNICIPAL CONSTITUCIONAL  
 2020-2024

\*Bajo Protesta de Decir Verdad Declaramos que los Estados Financieros, Presupuestales y sus Notas, son Razonablemente Correctos y son Responsabilidad del Emisor.\*

\*BAJO PROTESTA DE DECIR VERDAD DECLARAMOS QUE LAS CIFRAS CONTENIDAS EN ESTE ESTADO FINANCIERO SON VERACES Y CONTIENEN TODA LA INFORMACION REFERENTE A LA SITUACION Y/O LOS RESULTADOS DEL "MUNICIPIO DE TEPETITLAN". AFIRMANDO SER LEGALMENTE RESPONSABLES DE LA AUTENTICIDAD Y VERACIDAD DE LAS MISMAS Y ASIMISMO ASUMIMOS LA RESPONSABILIDAD DERIVADA DE CUALQUIER DECLARACION EN FALSO SOBRE LAS MISMAS\*

**OPERADO**  
**TESORERIA MUNICIPAL**  
**TEPETITLAN HGO. 2020-2024**

| MUNICIPIO DE TEPETITLAN (a)                                 |                                      |                                  |                                   |   |  |                                      |   |
|---|--------------------------------------|----------------------------------|-----------------------------------|---|--|--------------------------------------|---|
| Informe Analítico de la Deuda Pública y Otros Pasivos - LDF |                                      |                                  |                                   |   |  |                                      |   |
| Del 1 de Enero al 31 de Diciembre de 2023 (b)               |                                      |                                  |                                   |   |  |                                      |   |
| (PESOS)   |                                      |                                  |                                   |   |  |                                      |   |
| Denominación de la Deuda Pública y Otros Pasivos<br>(c)     | Saldo al 31 de diciembre de 2022 (d) | Disposiciones del Periodo<br>(e) | Amortizaciones del Periodo<br>(f) | Revaluaciones, Reclasificaciones y Otros Ajustes<br>(g) | Saldo Final del Periodo (h)<br>h=d+e-f+g | Pago de Intereses del Periodo<br>(i) | Pago de Comisiones y demás costos asociados durante el Periodo<br>(j) |
| 1. Deuda Pública (1=A+B)                                    | \$ -                                 | \$ -                             | \$ -                              | \$ -  | \$ -                                     | \$ -                                 | \$ -  |
| A. Corto Plazo (A=a1+a2+a3)                                 | \$ -                                 | \$ -                             | \$ -                              | \$ -  | \$ -                                     | \$ -                                 | \$ -  |
| a1) Instituciones de Crédito                                | \$ -                                 | \$ -                             | \$ -                              | \$ -  | \$ -                                     | \$ -                                 | \$ -  |
| a2) Títulos y Valores                                       | \$ -                                 | \$ -                             | \$ -                              | \$ -  | \$ -                                     | \$ -                                 | \$ -  |
| a3) Arrendamientos Financieros                              | \$ -                                 | \$ -                             | \$ -                              | \$ -  | \$ -                                     | \$ -                                 | \$ -  |
| B. Largo Plazo (B=b1+b2+b3)                                 | \$ -                                 | \$ -                             | \$ -                              | \$ -  | \$ -                                     | \$ -                                 | \$ -  |
| b1) Instituciones de Crédito                                | \$ -                                 | \$ -                             | \$ -                              | \$ -  | \$ -                                     | \$ -                                 | \$ -  |
| b2) Títulos y Valores                                       | \$ -                                 | \$ -                             | \$ -                              | \$ -  | \$ -                                     | \$ -                                 | \$ -  |
| b3) Arrendamientos Financieros                              | \$ -                                 | \$ -                             | \$ -                              | \$ -  | \$ -                                     | \$ -                                 | \$ -  |
| 2. Otros Pasivos  | \$ 1,224,316.05                      | \$ -                             | \$ -                              | \$ -  | \$ 2,778,483.33                          | \$ -                                 | \$ -  |
| 3. Total de la Deuda Pública y Otros Pasivos                | \$ 1,224,316.05                      | \$ -                             | \$ -                              | \$ -  | \$ 2,778,483.33                          | \$ -                                 | \$ -  |
| 4. Deuda Contingente 1 (Informativo)                        | \$ -                                 | \$ -                             | \$ -                              | \$ -  | \$ -                                     | \$ -                                 | \$ -  |
| A. Deuda Contingente 1                                      | \$ -                                 | \$ -                             | \$ -                              | \$ -  | \$ -                                     | \$ -                                 | \$ -  |
| B. Deuda Contingente 2                                      | \$ -                                 | \$ -                             | \$ -                              | \$ -  | \$ -                                     | \$ -                                 | \$ -  |
| C. Deuda Contingente XX                                     | \$ -                                 | \$ -                             | \$ -                              | \$ -  | \$ -                                     | \$ -                                 | \$ -  |
| 5. Valor de Instrumentos Bono Cupón Cero 2 (Informativo)    | \$ -                                 | \$ -                             | \$ -                              | \$ -  | \$ -                                     | \$ -                                 | \$ -  |
| A. Instrumento Bono Cupón Cero 1                            | \$ -                                 | \$ -                             | \$ -                              | \$ -  | \$ -                                     | \$ -                                 | \$ -  |
| B. Instrumento Bono Cupón Cero 2                            | \$ -                                 | \$ -                             | \$ -                              | \$ -  | \$ -                                     | \$ -                                 | \$ -  |
| C. Instrumento Bono Cupón Cero XX                           | \$ -                                 | \$ -                             | \$ -                              | \$ -  | \$ -                                     | \$ -                                 | \$ -  |

1. Se refiere a cualquier financiamiento sin fuente o garantía de pago definida, que sea asumido de manera solidaria o subsidiaria por las Entidades Federativas con sus Municipios, organismos descentralizados y empresas de participación estatal mayoritaria y fiduciarias, locales o municipales, y por los Municipios con sus respectivos organismos descentralizados y empresas de participación municipal mayoritaria.

2. Se refiere al valor del Bono Cupón Cero que respalda el pago de los créditos asociados al mismo (Activo).

| Obligaciones a Corto Plazo (k)              | Monto Contratado (l) | Plazo Pactado (m) | Tasa de Interés (n) | Comisiones y Costos Relacionados (o) | Tasa Efectiva (p) |
|---|----------------------|-------------------|---------------------|--------------------------------------|-------------------|
| 6. Obligaciones a Corto Plazo (Informativo) | \$ -                 | \$ -              | \$ -                | \$ -                                 | \$ -              |
| A. Crédito 1                                | \$ -                 | \$ -              | \$ -                | \$ -                                 | \$ -              |
| B. Crédito 2                                | \$ -                 | \$ -              | \$ -                | \$ -                                 | \$ -              |
| C. Crédito XX                               | \$ -                 | \$ -              | \$ -                | \$ -                                 | \$ -              |



\*Bajo Protesta de Decir Verdad Declaramos que los Estados Financieros, Presupuestales y sus Notas, son Razonablemente Correctos y son Responsabilidad del Entero.

Bajo Protesta de Decir Verdad Declaramos que las cifras contenidas en este Estado Financiero son veraces y contienen toda la información referente a la situación y los resultados del "Municipio de Tepetitlan" afirmando ser legalmente responsables de la autenticidad y veracidad de los mismos y asimismo asumimos la responsabilidad derivada de cualquier declaración en falso sobre las mismas.



| MUNICIPIO DE TEPETITLÁN (a)   |                    |   |                      |                               |               |  |   |   |   |  |
|---|--------------------|---|----------------------|-------------------------------|---------------|--|---|---|---|--|
| Informe Analítico de Obligaciones Diferentes de Financiamientos – LDF |                    |   |                      |                               |               |  |   |   |   |  |
| Del 1 de Enero al 31 de Diciembre de 2023 (b)                         |                    |   |                      |                               |               |  |   |   |   |  |
| (PESOS)   |                    |   |                      |                               |               |  |   |   |   |  |
| Denominación de las Obligaciones Diferentes de Financiamiento         | Fecha del Contrato | Fecha de inicio de operación del proyecto | Fecha de vencimiento | Monto de la inversión pactado | Plazo pactado | Monto promedio mensual del pago de la contraprestación | Monto promedio mensual del pago de la contraprestación correspondiente al pago de inversión | Monto pagado de la inversión al 31 de Diciembre de 2023 | Monto pagado de la inversión actualizado al 31 de Diciembre de 2023 | Saldo pendiente por pagar de la inversión al 31 de Diciembre de 2023 |
| (c)   | (d)                | (e)                                       | (f)                  | (g)                           | (h)           | (i)  | (j)   | (k)   | (l)   | (m = g - l)  |
| <b>A. Asociaciones Público Privadas (APP's) (A=a+b+c+d)</b>           | \$                 | \$  | \$                   | \$                            | \$            | \$   | \$  | \$  | \$  | \$   |
| a) APP 1  |                    |   |                      |                               |               |  |   |   |   | \$   |
| b) APP 2  |                    |   |                      |                               |               |  |   |   |   | \$   |
| c) APP 3  |                    |   |                      |                               |               |  |   |   |   | \$   |
| d) APP XX   |                    |   |                      |                               |               |  |   |   |   | \$   |
| <b>B. Otros Instrumentos (B=a+b+c+d)</b>                              | \$                 | \$  | \$                   | \$                            | \$            | \$   | \$  | \$  | \$  | \$   |
| a) Otro Instrumento 1   |                    |   |                      |                               |               |  |   |   |   | \$   |
| b) Otro Instrumento 2   |                    |   |                      |                               |               |  |   |   |   | \$   |
| c) Otro Instrumento 3   |                    |   |                      |                               |               |  |   |   |   | \$   |
| d) Otro Instrumento XX  |                    |   |                      |                               |               |  |   |   |   | \$   |
| <b>C. Total de Obligaciones Diferentes de Financiamiento (C=A+B)</b>  | \$                 | \$  | \$                   | \$                            | \$            | \$   | \$  | \$  | \$  | \$   |


  
 INGENIERO EN ECONOMÍA
   
 2023-2024


  
 LIC. ANA KATIA GARCÍA ROJAS
   
 2023-2024


  
 INGENIERO EN ECONOMÍA
   
 2023-2024

"Bajo Protesta de Decir Verdad Declaramos que los Estados Financieros, Presupuestales y sus Notas, son Razonables y Correctos y son Responsabilidad del Emisor."

"BAJO PROTESTA DE DECIR VERDAD DECLARAMOS QUE LAS CIFRAS CONTENIDAS EN ESTE ESTADO FINANCIERO SON VERACES Y CONTIENEN TODA LA INFORMACIÓN REFERENTE A LA SITUACIÓN Y LOS RESULTADOS DEL "MUNICIPIO DE TEPETITLÁN", AFIRMANDO SER LEGALMENTE RESPONSABLES DE LA AUTENTICIDAD Y VERACIDAD DE LAS MISMAS Y ASIMISMO ASUMIMOS LA RESPONSABILIDAD DERIVADA DE CUALQUIER DECLARACIÓN EN FALSO SOBRE LAS MISMAS"

**OPERADO**
  
**TESORERÍA MUNICIPAL**
  
**TEPETITLÁN HGO. 2020-2024**

| MUNICIPIO DE TEPETITLÁN (a)  |                        |   |                          |                        |                   |          |                |                |           |  |
|--|------------------------|---|--------------------------|------------------------|-------------------|----------|----------------|----------------|-----------|--|
| Informe Detallado de Financiamientos u Obligaciones Contraídas – LDF |                        |   |                          |                        |                   |          |                |                |           |  |
| Del 1 de Enero al 31 de Diciembre de 2023 (b)                        |                        |   |                          |                        |                   |          |                |                |           |  |
| (PESOS)  |                        |   |                          |                        |                   |          |                |                |           |  |
| Denominación de las Obligaciones Diferentes de Financiamiento (c)    | Fecha del Contrato (d) | Fecha de Inicio del Financiamiento u Obligación (e) | Fecha de vencimiento (f) | Importe Contratado (g) | Plazo pactado (h) | Tasa (i) | Comisiones (j) | Accesorios (k) | Total (l) | Saldo pendiente por pagar al 31 de Diciembre de 2023 |
| <b>A. Financiamientos</b>  | \$                     | \$  | \$                       | \$                     | \$                | \$       | \$             | \$             | \$        | \$   |
| a) Financiamiento 1  |                        |   |                          |                        |                   |          |                |                |           | \$   |
| b) Financiamiento 2  |                        |   |                          |                        |                   |          |                |                |           | \$   |
| c) Financiamiento 3  |                        |   |                          |                        |                   |          |                |                |           | \$   |
| <b>B. Obligaciones Contraídas</b>                                    | \$                     | \$  | \$                       | \$                     | \$                | \$       | \$             | \$             | \$        | \$   |
| a) Obligación 1  |                        |   |                          |                        |                   |          |                |                |           | \$   |
| b) Obligación 2  |                        |   |                          |                        |                   |          |                |                |           | \$   |
| c) Obligación 3  |                        |   |                          |                        |                   |          |                |                |           | \$   |
| <b>C. Total de Financiamientos y Obligaciones</b>                    |                        |   |                          | \$                     |                   |          | \$             | \$             | \$        | \$   |



70992024  
 ING. MARIANÉ HERNÁNDEZ SANTIAGO  
 TESORERA MUNICIPAL



70992024  
 LIC. ANA KAREN GARCIA ROJAS  
 SÍNDICO PROCURADOR



70992024  
 ING. ELÍAS CASTILLO MARTÍNEZ  
 PRESIDENTE MUNICIPAL

"Bajo Protesta de Decir Verdad Declaramos que los Estados Financieros y sus Notas, son Razonablemente Correctos y son Responsabilidad del emisor."

"BAJO PROTESTA DE DECIR VERDAD DECLARAMOS QUE LAS CIFRAS CONTENIDAS EN ESTE ESTADO FINANCIERO SON VERACES Y CONTIENEN TODA LA INFORMACIÓN REFERENTE A LA SITUACIÓN Y/O LOS RESULTADOS DEL "MUNICIPIO DE TEPETITLÁN". AFIRMANDO SER LEGALMENTE RESPONSABLES DE LA AUTENTICIDAD Y VERACIDAD DE LAS MISMAS Y ASIMISMO ASUMIMOS LA RESPONSABILIDAD DERIVADA DE CUALQUIER DECLARACIÓN EN FALSO SOBRE LAS MISMAS"

**OPERADO**  
**TESORERÍA MUNICIPAL**  
**TEPETITLÁN HGO. 2020-2024**

| MUNICIPIO DE TEPETITLÁN (a)   |                  |                          |                  |                  |                  |                  |
|---|------------------|--------------------------|------------------|------------------|------------------|------------------|
| Estado Analítico del Ejercicio del Presupuesto de Egresos Detallado - LDF |                  |                          |                  |                  |                  |                  |
| Clasificación Administrativa  |                  |                          |                  |                  |                  |                  |
| Del 1 de Enero al 31 de Diciembre de 2023 (b)                             |                  |                          |                  |                  |                  |                  |
| (PESOS)   |                  |                          |                  |                  |                  |                  |
| Concepto (c)  | Egresos          |                          |                  |                  |                  | Subejercicio (e) |
|   | Aprobado (d)     | Ampliaciones/Reducciones | Modificado       | Devengado        | Pagado           |                  |
| <b>I. Gasto No Etiquetado (I=A+B+C+D+E+F+G+H)</b>                         | \$ 35,667,229.06 | \$ 10,782,453.65         | \$ 46,449,682.71 | \$ 39,094,631.53 | \$ 38,973,078.53 | \$ 7,335,051.18  |
| PRESIDENCIA MUNICIPAL   | \$ 2,195,869.46  | \$ 454,983.84            | \$ 2,650,853.30  | \$ 2,492,992.16  | \$ 2,492,992.16  | \$ 167,861.14    |
| H. ASAMBLEA MUNICIPAL   | \$ 2,716,152.00  | \$ 37,086.08             | \$ 2,753,238.08  | \$ 2,753,238.08  | \$ 2,753,238.08  | \$ -             |
| SISTEMA DIF MUNICIPAL   | \$ 4,734,855.34  | \$ 95,708.35             | \$ 4,830,563.69  | \$ 4,388,106.06  | \$ 4,388,106.06  | \$ 331,040.90    |
| SECRETARIA MUNICIPAL  | \$ 514,502.00    | \$ 747.50                | \$ 515,249.50    | \$ 503,072.55    | \$ 495,249.55    | \$ 12,177.00     |
| CONTRALORIA INTERNA   | \$ 389,513.00    | \$ 18,008.42             | \$ 407,521.42    | \$ 371,904.56    | \$ 371,904.56    | \$ -             |
| OFICINA MAYOR   | \$ 484,091.00    | \$ 106,861.54            | \$ 590,952.54    | \$ 377,229.06    | \$ 377,229.06    | \$ -             |
| SALUD MUNICIPAL   | \$ 136,575.00    | \$ 3,256.99              | \$ 139,831.99    | \$ 132,955.01    | \$ 132,955.01    | \$ 363.00        |
| INSTANCIA PARA LA MUJER   | \$ 226,788.57    | \$ 54,156.59             | \$ 280,945.16    | \$ 172,468.35    | \$ 172,468.35    | \$ 163.63        |
| TESORERIA MUNICIPAL   | \$ 2,193,841.37  | \$ 393,431.50            | \$ 2,587,272.87  | \$ 1,595,082.45  | \$ 1,481,352.48  | \$ 205,277.33    |
| SERVICIOS PUBLICOS  | \$ 2,774,537.86  | \$ 7,600.64              | \$ 2,782,138.50  | \$ 2,763,710.24  | \$ 2,763,710.24  | \$ 3,228.96      |
| PARQUE VEHICULAR Y MAQUINARIA   | \$ 4,903,434.22  | \$ 135,441.82            | \$ 5,038,876.04  | \$ 4,171,474.20  | \$ 4,171,474.20  | \$ 867,401.84    |
| UNIDAD JURIDICA Y TRANSPARENCIA   | \$ 511,456.00    | \$ 171,214.00            | \$ 682,670.00    | \$ 340,242.00    | \$ 340,242.00    | \$ -             |
| OBRAS PUBLICAS  | \$ 4,327,299.00  | \$ 9,514,152.15          | \$ 13,841,451.15 | \$ 9,159,554.72  | \$ 9,159,554.72  | \$ 4,681,896.47  |
| TURISMO Y CULTURA   | \$ 540,983.00    | \$ 1,443,768.55          | \$ 1,984,751.55  | \$ 1,862,982.15  | \$ 1,862,982.15  | \$ 118,769.40    |
| SEGURIDAD PUBLICA Y TRANSITO MUNICIPAL                                    | \$ 20,500.00     | \$ 7,298.66              | \$ 27,798.66     | \$ 27,798.66     | \$ 27,798.66     | \$ -             |
| PROTECCION CIVIL  | \$ 224,139.42    | \$ 507,150.83            | \$ 731,290.25    | \$ 731,290.25    | \$ 731,290.25    | \$ -             |
| AGUA POTABLE  | \$ 1,479,688.70  | \$ 90,002.00             | \$ 1,569,690.70  | \$ 1,467,792.77  | \$ 1,467,792.77  | \$ 101,896.96    |
| DESARROLLO URBANO Y ECOLOGICO   | \$ 485,356.00    | \$ 84,412.56             | \$ 569,768.56    | \$ 400,943.44    | \$ 400,943.44    | \$ -             |
| DEPORTES  | \$ 358,320.00    | \$ 100,657.70            | \$ 458,977.70    | \$ 255,716.17    | \$ 255,716.17    | \$ 16.13         |
| EDUCACION Y BIBLIOTECAS   | \$ 358,003.00    | \$ 8,827.44              | \$ 366,830.44    | \$ 364,830.44    | \$ 364,830.44    | \$ -             |
| JUEZ CONCILIADOR  | \$ 219,546.60    | \$ 30,135.80             | \$ 249,682.40    | \$ 180,127.00    | \$ 180,127.00    | \$ 9,283.60      |
| REGISTRO DEL ESTADO FAMILIAR  | \$ 418,956.00    | \$ 44,648.55             | \$ 463,604.55    | \$ 374,317.45    | \$ 374,317.45    | \$ -             |
| COMUNICACION SOCIAL   | \$ 686,557.00    | \$ 101,656.81            | \$ 788,213.81    | \$ 584,800.19    | \$ 584,800.19    | \$ -             |
| DESARROLLO SOCIAL Y ECONOMICO   | \$ 310,585.00    | \$ 76,358.19             | \$ 386,943.19    | \$ 234,226.81    | \$ 234,226.81    | \$ -             |
| DESARROLLO AGROPECUARIO   | \$ 476,712.00    | \$ 87,805.45             | \$ 564,517.45    | \$ 564,517.45    | \$ 564,517.45    | \$ -             |
| ADQUISICIONES   | \$ 2,657,379.64  | \$ 131,077.36            | \$ 2,788,457.00  | \$ 1,760,644.71  | \$ 1,760,644.71  | \$ 765,657.57    |
| JUBILADOS   | \$ 172,872.00    | \$ 95,210.00             | \$ 268,082.00    | \$ 199,092.00    | \$ 199,092.00    | \$ 70,000.00     |
| (S/PINNA) SISTEMA DE PROTECCION INTEGRAL DE NIÑAS, NIÑOS Y ADOLESCENTES   | \$ -             | \$ -                     | \$ -             | \$ -             | \$ -             | \$ -             |
| PERSONAL EVENTUAL   | \$ 250,926.22    | \$ 29,500.78             | \$ 280,427.00    | \$ 280,433.00    | \$ 280,433.00    | \$ -             |
| UNIDAD BASICA DE REHABILITACION   | \$ 660,064.00    | \$ 142,891.48            | \$ 802,955.48    | \$ 517,372.52    | \$ 517,372.52    | \$ -             |
| REGLAMENTOS Y ESPECTACULOS  | \$ 181,247.66    | \$ 95,560.66             | \$ 276,808.32    | \$ 85,667.00     | \$ 85,667.00     | \$ -             |
| <b>II. Gasto Etiquetado (II=A+B+C+D+E+F+G+H)</b>                          | \$ 17,163,341.00 | \$ 10,362,639.00         | \$ 27,525,980.00 | \$ 23,141,722.87 | \$ 19,938,397.61 | \$ 4,384,274.13  |
| PRESIDENCIA MUNICIPAL   | \$ -             | \$ -                     | \$ -             | \$ -             | \$ -             | \$ -             |
| H. ASAMBLEA MUNICIPAL   | \$ -             | \$ -                     | \$ -             | \$ -             | \$ -             | \$ -             |
| SISTEMA DIF MUNICIPAL   | \$ -             | \$ -                     | \$ -             | \$ -             | \$ -             | \$ -             |
| SECRETARIA MUNICIPAL  | \$ -             | \$ -                     | \$ -             | \$ -             | \$ -             | \$ -             |
| CONTRALORIA INTERNA   | \$ -             | \$ -                     | \$ -             | \$ -             | \$ -             | \$ -             |
| OFICINA MAYOR   | \$ -             | \$ -                     | \$ -             | \$ -             | \$ -             | \$ -             |
| SALUD MUNICIPAL   | \$ -             | \$ -                     | \$ -             | \$ -             | \$ -             | \$ -             |
| INSTANCIA PARA LA MUJER   | \$ -             | \$ -                     | \$ -             | \$ -             | \$ -             | \$ -             |
| TESORERIA MUNICIPAL   | \$ -             | \$ -                     | \$ -             | \$ -             | \$ -             | \$ -             |
| SERVICIOS PUBLICOS  | \$ -             | \$ -                     | \$ -             | \$ -             | \$ -             | \$ -             |
| PARQUE VEHICULAR Y MAQUINARIA   | \$ -             | \$ 837,735.06            | \$ 837,735.06    | \$ 837,735.06    | \$ 837,735.06    | \$ -             |
| UNIDAD JURIDICA Y TRANSPARENCIA   | \$ -             | \$ -                     | \$ -             | \$ -             | \$ -             | \$ -             |
| OBRAS PUBLICAS  | \$ 9,138,117.00  | \$ 7,805,819.14          | \$ 16,943,936.14 | \$ 13,179,587.11 | \$ 10,426,833.80 | \$ 3,764,949.03  |
| TURISMO Y CULTURA   | \$ -             | \$ -                     | \$ -             | \$ -             | \$ -             | \$ -             |
| SEGURIDAD PUBLICA Y TRANSITO MUNICIPAL                                    | \$ 4,286,596.31  | \$ 1,883,240.01          | \$ 6,169,836.32  | \$ 5,550,511.26  | \$ 5,150,339.28  | \$ 619,325.10    |
| PROTECCION CIVIL  | \$ 1,165,775.82  | \$ 274,021.42            | \$ 1,439,797.24  | \$ 891,754.40    | \$ 891,754.40    | \$ -             |
| AGUA POTABLE  | \$ 2,571,871.87  | \$ 109,863.13            | \$ 2,681,735.00  | \$ 2,681,735.00  | \$ 2,681,735.00  | \$ -             |
| DESARROLLO URBANO Y ECOLOGICO   | \$ -             | \$ -                     | \$ -             | \$ -             | \$ -             | \$ -             |
| DEPORTES  | \$ -             | \$ -                     | \$ -             | \$ -             | \$ -             | \$ -             |
| EDUCACION Y BIBLIOTECAS   | \$ -             | \$ -                     | \$ -             | \$ -             | \$ -             | \$ -             |
| JUEZ CONCILIADOR  | \$ -             | \$ -                     | \$ -             | \$ -             | \$ -             | \$ -             |
| REGISTRO DEL ESTADO FAMILIAR  | \$ -             | \$ -                     | \$ -             | \$ -             | \$ -             | \$ -             |
| COMUNICACION SOCIAL   | \$ -             | \$ -                     | \$ -             | \$ -             | \$ -             | \$ -             |
| DESARROLLO SOCIAL Y ECONOMICO   | \$ -             | \$ -                     | \$ -             | \$ -             | \$ -             | \$ -             |
| DESARROLLO AGROPECUARIO   | \$ -             | \$ -                     | \$ -             | \$ -             | \$ -             | \$ -             |
| ADQUISICIONES   | \$ -             | \$ -                     | \$ -             | \$ -             | \$ -             | \$ -             |
| JUBILADOS   | \$ -             | \$ -                     | \$ -             | \$ -             | \$ -             | \$ -             |
| (S/PINNA) SISTEMA DE PROTECCION INTEGRAL DE NIÑAS, NIÑOS Y ADOLESCENTES   | \$ -             | \$ -                     | \$ -             | \$ -             | \$ -             | \$ -             |
| PERSONAL EVENTUAL   | \$ -             | \$ -                     | \$ -             | \$ -             | \$ -             | \$ -             |
| UNIDAD BASICA DE REHABILITACION   | \$ -             | \$ -                     | \$ -             | \$ -             | \$ -             | \$ -             |
| REGLAMENTOS Y ESPECTACULOS  | \$ -             | \$ -                     | \$ -             | \$ -             | \$ -             | \$ -             |
| <b>III. Total de Egresos (III=I+II)</b>                                   | \$ 52,830,570.06 | \$ 21,125,092.65         | \$ 73,955,662.71 | \$ 62,236,354.40 | \$ 58,911,476.14 | \$ 11,719,325.31 |



\*Bajo protesta de que los Estados Financieros, Presupuestales y sus Anexos, son Verídicos, Correctos y son Responsabilidad del Emisor.  
 \*BAJO LA PROMESA DE QUE LAS CIFRAS CONTENIDAS EN ESTE ESTADO FINANCIERO SON VERACES Y CONTIENEN TODA LA INFORMACION REFERENTE A LA SITUACION Y DEBERAN SER LEGALMENTE RESPONDIDAS POR LA AUTENTICIDAD Y VERACIDAD DE LAS MISMAS Y AGUINAMOS LA RESPONSABILIDAD EN FALSO SOBRE LAS MISMAS.

2020-2024

2020-2024

2020-2024





**MUNICIPIO DE TEPETITLAN (a)**  
**Estado Analítico del Ejercicio del Presupuesto de Egresos Detallado - LDF**  
**Clasificación Funcional (Finalidad y Función)**  
**Del 1 de Enero al 31 de Diciembre de 2023 (b)**  
**(PESOS)**

| Concepto (c)  | Egresos          |                                |                  |                  |                  | Subejercicio (e) |
|---|------------------|--------------------------------|------------------|------------------|------------------|------------------|
|   | Aprobado (d)     | Ampliaciones/<br>(Reducciones) | Modificado       | Devengado        | Pagado           |                  |
| <b>I. Gasto No Etiquetado (I=A+B+C+D)</b>   | \$ 35,667,229.06 | \$ 10,762,453.65               | \$ 46,429,682.71 | \$ 39,094,631.53 | \$ 38,973,078.53 | \$ 7,335,051.18  |
| <b>A. Gobierno (A=a1+a2+a3+a4+a5+a6+a7+a8)</b>  | \$ 35,667,229.06 | \$ 10,762,453.65               | \$ 46,429,682.71 | \$ 39,094,631.53 | \$ 38,973,078.53 | \$ 7,335,051.18  |
| a1) Legislación   | \$ 35,667,229.06 | \$ 10,762,453.65               | \$ 46,429,682.71 | \$ 39,094,631.53 | \$ 38,973,078.53 | \$ 7,335,051.18  |
| a2) Justicia  |                  |                                |                  |                  |                  |                  |
| a3) Coordinación de la Política de Gobierno   |                  |                                |                  |                  |                  |                  |
| a4) Relaciones Exteriores   |                  |                                |                  |                  |                  |                  |
| a5) Asuntos Financieros y Hacendarios   |                  |                                |                  |                  |                  |                  |
| a6) Seguridad Nacional  |                  |                                |                  |                  |                  |                  |
| a7) Asuntos de Orden Público y de Seguridad Interior  |                  |                                |                  |                  |                  |                  |
| a8) Otros Servicios Generales   |                  |                                |                  |                  |                  |                  |
| <b>B. Desarrollo Social (B=b1+b2+b3+b4+b5+b6+b7)</b>  | \$ -             | \$ -                           | \$ -             | \$ -             | \$ -             | \$ -             |
| b1) Protección Ambiental  |                  |                                |                  |                  |                  |                  |
| b2) Vivienda y Servicios a la Comunidad   |                  |                                |                  |                  |                  |                  |
| b3) Salud   |                  |                                |                  |                  |                  |                  |
| b4) Recreación, Cultura y Otras Manifestaciones Sociales  |                  |                                |                  |                  |                  |                  |
| b5) Educación   |                  |                                |                  |                  |                  |                  |
| b6) Protección Social   |                  |                                |                  |                  |                  |                  |
| b7) Otros Asuntos Sociales  |                  |                                |                  |                  |                  |                  |
| <b>C. Desarrollo Económico (C=c1+c2+c3+c4+c5+c6+c7+c8+c9)</b>                                     | \$ -             | \$ -                           | \$ -             | \$ -             | \$ -             | \$ -             |
| c1) Asuntos Económicos, Comerciales y Laborales en General  |                  |                                |                  |                  |                  |                  |
| c2) Agropecuaria, Silvicultura, Pesca y Caza  |                  |                                |                  |                  |                  |                  |
| c3) Combustibles y Energía  |                  |                                |                  |                  |                  |                  |
| c4) Minería, Manufacturas y Construcción  |                  |                                |                  |                  |                  |                  |
| c5) Transporte  |                  |                                |                  |                  |                  |                  |
| c6) Comunicaciones  |                  |                                |                  |                  |                  |                  |
| c7) Turismo   |                  |                                |                  |                  |                  |                  |
| c8) Ciencia, Tecnología e Innovación  |                  |                                |                  |                  |                  |                  |
| c9) Otras Industrias y Otros Asuntos Económicos   |                  |                                |                  |                  |                  |                  |
| <b>D. Otras No Clasificadas en Funciones Anteriores (D=d1+d2+d3+d4)</b>                           | \$ -             | \$ -                           | \$ -             | \$ -             | \$ -             | \$ -             |
| d1) Transacciones de la Deuda Pública / Costo Financiero de la Deuda                              |                  |                                |                  |                  |                  |                  |
| d2) Transferencias, Participaciones y Aportaciones Entre Diferentes Niveles y Órdenes de Gobierno |                  |                                |                  |                  |                  |                  |
| d3) Saneamiento del Sistema Financiero  |                  |                                |                  |                  |                  |                  |
| d4) Adeudos de Ejercicios Fiscales Anteriores   |                  |                                |                  |                  |                  |                  |
| <b>II. Gasto Etiquetado (II=A+B+C+D)</b>  | \$ 17,163,361.00 | \$ 10,362,636.00               | \$ 27,525,997.00 | \$ 23,141,722.87 | \$ 19,988,397.61 | \$ 4,384,274.13  |
| <b>A. Gobierno (A=a1+a2+a3+a4+a5+a6+a7+a8)</b>  | \$ 17,163,361.00 | \$ 10,362,636.00               | \$ 27,525,997.00 | \$ 23,141,722.87 | \$ 19,988,397.61 | \$ 4,384,274.13  |
| a1) Legislación   | \$ 17,163,361.00 | \$ 10,362,636.00               | \$ 27,525,997.00 | \$ 23,141,722.87 | \$ 19,988,397.61 | \$ 4,384,274.13  |
| a2) Justicia  |                  |                                |                  |                  |                  |                  |
| a3) Coordinación de la Política de Gobierno   |                  |                                |                  |                  |                  |                  |
| a4) Relaciones Exteriores   |                  |                                |                  |                  |                  |                  |
| a5) Asuntos Financieros y Hacendarios   |                  |                                |                  |                  |                  |                  |
| a6) Seguridad Nacional  |                  |                                |                  |                  |                  |                  |
| a7) Asuntos de Orden Público y de Seguridad Interior  |                  |                                |                  |                  |                  |                  |
| a8) Otros Servicios Generales   |                  |                                |                  |                  |                  |                  |
| <b>B. Desarrollo Social (B=b1+b2+b3+b4+b5+b6+b7)</b>  | \$ -             | \$ -                           | \$ -             | \$ -             | \$ -             | \$ -             |
| b1) Protección Ambiental  |                  |                                |                  |                  |                  |                  |
| b2) Vivienda y Servicios a la Comunidad   |                  |                                |                  |                  |                  |                  |
| b3) Salud   |                  |                                |                  |                  |                  |                  |
| b4) Recreación, Cultura y Otras Manifestaciones Sociales  |                  |                                |                  |                  |                  |                  |
| b5) Educación   |                  |                                |                  |                  |                  |                  |
| b6) Protección Social   |                  |                                |                  |                  |                  |                  |
| b7) Otros Asuntos Sociales  |                  |                                |                  |                  |                  |                  |
| <b>C. Desarrollo Económico (C=c1+c2+c3+c4+c5+c6+c7+c8+c9)</b>                                     | \$ -             | \$ -                           | \$ -             | \$ -             | \$ -             | \$ -             |
| c1) Asuntos Económicos, Comerciales y Laborales en General  |                  |                                |                  |                  |                  |                  |
| c2) Agropecuaria, Silvicultura, Pesca y Caza  |                  |                                |                  |                  |                  |                  |
| c3) Combustibles y Energía  |                  |                                |                  |                  |                  |                  |
| c4) Minería, Manufacturas y Construcción  |                  |                                |                  |                  |                  |                  |
| c5) Transporte  |                  |                                |                  |                  |                  |                  |
| c6) Comunicaciones  |                  |                                |                  |                  |                  |                  |
| c7) Turismo   |                  |                                |                  |                  |                  |                  |
| c8) Ciencia, Tecnología e Innovación  |                  |                                |                  |                  |                  |                  |
| c9) Otras Industrias y Otros Asuntos Económicos   |                  |                                |                  |                  |                  |                  |

**OPERADO**  
**TESORERÍA MUNICIPAL**  
**TEPETITLAN RGO. 2020-2024**

| MUNICIPIO DE TEPETITLAN (a)<br>Estado Analítico del Ejercicio del Presupuesto de Egresos Detallado - LDF<br>Clasificación Funcional (Finalidad y Función)<br>Del 1 de Enero al 31 de Diciembre de 2023 (b)<br>(PESOS) |                         |                                |                         |                         |                         |                         |
|---|-------------------------|--------------------------------|-------------------------|-------------------------|-------------------------|-------------------------|
| Concepto (c)  | Egresos                 |                                |                         |                         |                         | Subejercicio (e)        |
|   | Aprobado (d)            | Ampliaciones/<br>(Reducciones) | Modificado              | Devengado               | Pagado                  |                         |
| D. Otras No Clasificadas en Funciones Anteriores (D=d1+d2+d3+d4)  | \$ -                    | \$ -                           | \$ -                    | \$ -                    | \$ -                    | \$ -                    |
| d1) Transacciones de la Deuda Pública / Costo Financiero de la Deuda  |                         |                                | \$ -                    |                         |                         | \$ -                    |
| d2) Transferencias, Participaciones y Aportaciones Entre Diferentes Niveles y Ordenes de Gobierno   |                         |                                | \$ -                    |                         |                         | \$ -                    |
| d3) Saneamiento del Sistema Financiero  |                         |                                | \$ -                    |                         |                         | \$ -                    |
| d4) Adeudos de Ejercicios Fiscales Anteriores   |                         |                                | \$ -                    |                         |                         | \$ -                    |
| <b>III. Total de Egresos (III = I + II)</b>   | <b>\$ 52,830,590.05</b> | <b>\$ 21,125,089.65</b>        | <b>\$ 73,955,679.71</b> | <b>\$ 62,236,354.40</b> | <b>\$ 58,961,476.14</b> | <b>\$ 11,719,325.31</b> |



  
 2020-2024  
 ING. MARIANE HERNANDEZ-SANTIAGO  
 TESORERA MUNICIPAL



  
 2020-2024  
 LIC. ANA KAREN GARCIA ROJAS  
 SINDICO PROCURADOR



  
 2020-2024  
 ING. ELIAS CASTILLO MARTINEZ  
 PRESIDENTE MUNICIPAL CONSTITUCIONAL

"Bajo Protesta de Decir Verdad Declaramos que los Estados Financieros, Presupuestales y sus Notas, son Razonablemente Correctos y son Responsabilidad del Emisor."

"BAJO PROTESTA DE DECIR VERDAD DECLARAMOS QUE LAS CIFRAS CONTENIDAS EN ESTE ESTADO FINANCIERO SON VERACES Y CONTIENEN TODA LA INFORMACIÓN REFERENTE A LA SITUACIÓN Y LOS RESULTADOS DEL "MUNICIPIO DE TEPETITLAN". AFIRMANDO SER LEGALMENTE RESPONSABLES DE LA AUTENTICIDAD Y VERACIDAD DE LAS MISMAS Y ASIMISMO ASUMIMOS LA RESPONSABILIDAD DERIVADA DE CUALQUIER DECLARACIÓN EN FALSO SOBRE LAS MISMAS"

**OPERADO**  
**TESORERÍA MUNICIPAL**  
**TEPETITLAN HGO. 2020-2024**



**MUNICIPIO DE TEPETITLAN (a)**  
**Estado Analítico del Ejercicio del Presupuesto de Egresos Detallado - LDF**  
**Clasificación por Objeto del Gasto (Capítulo y Concepto)**  
**Del 1 de Enero al 31 de Diciembre de 2023 (b)**  
**(PESOS)**

| Concepto (c)   | Egresos          |                                |                  |                  |                  | Subejercicio (e) |
|--|------------------|--------------------------------|------------------|------------------|------------------|------------------|
|  | Aprobado (d)     | Ampliaciones/<br>(Reducciones) | Modificado       | Devengado        | Pagado           |                  |
| <b>I. Gasto No Etiquetado (I=A1B+C+D+E+F+G+H+I)</b>                              | \$ 35,667,229.06 | \$ 10,762,453.65               | \$ 46,429,682.71 | \$ 39,094,631.53 | \$ 38,973,078.53 | \$ 7,335,051.18  |
| <b>A. Servicios Personales (A=A1+a2+a3+a4+a5+a6+a7)</b>                          | \$ 18,538,145.00 | \$ -                           | \$ 18,538,145.00 | \$ 17,710,549.94 | \$ 17,502,357.63 | \$ 148,169.31    |
| a1) Remuneraciones al Personal de Carácter Permanente                            | \$ 11,890,689.66 | \$ -                           | \$ 11,890,689.66 | \$ 11,313,161.37 | \$ 11,313,161.37 | \$ 13,853.21     |
| a2) Remuneraciones al Personal de Carácter Transitorio                           | \$ 238,566.22    | \$ -                           | \$ 238,566.22    | \$ 223,728.00    | \$ 223,728.00    | \$ -             |
| a3) Remuneraciones Adicionales y Especiales                                      | \$ 5,872,904.48  | \$ -                           | \$ 5,872,904.48  | \$ 5,680,563.28  | \$ 5,680,563.28  | \$ 64,336.10     |
| a4) Seguridad Social   | \$ -             | \$ -                           | \$ -             | \$ -             | \$ -             | \$ -             |
| a5) Otras Prestaciones Sociales y Económicas                                     | \$ 435,984.64    | \$ -                           | \$ 435,984.64    | \$ 344,905.00    | \$ 344,905.00    | \$ 70,000.00     |
| a6) Previsiones  | \$ 100,000.00    | \$ -                           | \$ 100,000.00    | \$ -             | \$ -             | \$ -             |
| a7) Pago de Estímulos a Servidores Públicos                                      | \$ -             | \$ -                           | \$ -             | \$ -             | \$ -             | \$ -             |
| <b>B. Materiales y Suministros (B=b1+b2+b3+b4+b5+b6+b7+b8+b9)</b>                | \$ 7,088,837.06  | \$ 677,003.18                  | \$ 7,765,840.24  | \$ 6,812,817.04  | \$ 6,812,817.04  | \$ 953,023.20    |
| b1) Materiales de Administración, Emisión de Documentos y Artículos Oficiales    | \$ 812,837.06    | \$ -                           | \$ 812,837.06    | \$ 666,747.33    | \$ 666,747.33    | \$ -             |
| b2) Alimentos y Utensilios   | \$ 720,000.00    | \$ -                           | \$ 720,000.00    | \$ 1,225,443.53  | \$ 1,225,443.53  | \$ 75,000.00     |
| b3) Materias Primas y Materiales de Producción y Comercialización                | \$ -             | \$ -                           | \$ -             | \$ -             | \$ -             | \$ -             |
| b4) Materiales y Artículos de Construcción y de Reparación                       | \$ 1,315,000.00  | \$ 242,010.27                  | \$ 1,557,010.27  | \$ 1,446,388.91  | \$ 1,446,388.91  | \$ 110,621.36    |
| b5) Productos Químicos, Farmacéuticos y de Laboratorio                           | \$ 546,000.00    | \$ -                           | \$ 546,000.00    | \$ 274,747.77    | \$ 274,747.77    | \$ -             |
| b6) Combustibles, Lubricantes y Aditivos   | \$ 2,750,000.00  | \$ -                           | \$ 2,750,000.00  | \$ 3,086,629.58  | \$ 2,511,629.58  | \$ 575,000.00    |
| b7) Vestuario, Blancos, Prendas de Protección y Artículos Deportivos             | \$ 260,000.00    | \$ -                           | \$ 260,000.00    | \$ 77,644.64     | \$ 77,644.64     | \$ -             |
| b8) Materiales y Suministros Para Seguridad                                      | \$ 10,000.00     | \$ -                           | \$ 10,000.00     | \$ 956.89        | \$ 956.89        | \$ -             |
| b9) Herramientas, Refacciones y Accesorios Menores                               | \$ 675,000.00    | \$ 126,660.23                  | \$ 801,660.23    | \$ 609,258.39    | \$ 609,258.39    | \$ 192,401.84    |
| <b>C. Servicios Generales (C=c1+c2+c3+c4+c5+c6+c7+c8+c9)</b>                     | \$ 5,928,375.00  | \$ 505,152.63                  | \$ 6,433,527.63  | \$ 5,613,607.22  | \$ 5,491,454.22  | \$ 620,520.41    |
| c1) Servicios Básicos  | \$ 166,316.00    | \$ 71,084.15                   | \$ 237,400.15    | \$ 125,223.15    | \$ 117,400.15    | \$ 112,177.00    |
| c2) Servicios de Arrendamiento   | \$ 2,028,376.00  | \$ -                           | \$ 2,028,376.00  | \$ 1,570,754.62  | \$ 1,519,755.63  | \$ 50,998.99     |
| c3) Servicios Profesionales, Científicos, Técnicos y Otros Servicios             | \$ 165,000.00    | \$ 419,401.16                  | \$ 584,401.16    | \$ 584,400.08    | \$ 584,400.08    | \$ 1.08          |
| c4) Servicios Financieros, Bancarios y Comerciales                               | \$ 107,000.00    | \$ -                           | \$ 107,000.00    | \$ -             | \$ -             | \$ -             |
| c5) Servicios de Instalación, Reparación, Mantenimiento y Conservación           | \$ 995,000.00    | \$ 4,078.10                    | \$ 999,078.10    | \$ 678,203.49    | \$ 676,203.49    | \$ 322,874.61    |
| c6) Servicios de Comunicación Social y Publicidad                                | \$ 225,700.00    | \$ 139,364.00                  | \$ 365,064.00    | \$ 86,336.00     | \$ 86,336.00     | \$ -             |
| c7) Servicios de Traslado y Viáticos   | \$ 300,000.00    | \$ 12,577.15                   | \$ 312,577.15    | \$ 312,577.15    | \$ 312,577.15    | \$ -             |
| c8) Servicios Oficiales  | \$ 1,310,983.00  | \$ 575,208.12                  | \$ 1,886,191.12  | \$ 1,767,401.72  | \$ 1,767,401.72  | \$ 118,789.40    |
| c9) Otros Servicios Generales  | \$ 630,000.00    | \$ 126,789.33                  | \$ 756,789.33    | \$ 541,110.00    | \$ 427,380.00    | \$ 215,679.33    |
| <b>D. Transferencias, Asignaciones, Subsidios y Otras Ayudas</b>                 | \$ 2,079,872.00  | \$ 69,106.71                   | \$ 2,148,978.71  | \$ 2,118,978.71  | \$ 2,118,978.71  | \$ 30,000.00     |
| d1) Transferencias Internas y Asignaciones al Sector Público                     | \$ -             | \$ -                           | \$ -             | \$ -             | \$ -             | \$ -             |
| d2) Transferencias al Resto del Sector Público                                   | \$ -             | \$ -                           | \$ -             | \$ -             | \$ -             | \$ -             |
| d3) Subsidios y Subvenciones   | \$ -             | \$ -                           | \$ -             | \$ -             | \$ -             | \$ -             |
| d4) Ayudas Sociales  | \$ 1,907,000.00  | \$ 112,324.71                  | \$ 2,019,324.71  | \$ 1,989,324.71  | \$ 1,989,324.71  | \$ 30,000.00     |
| d5) Pensiones y Jubilaciones   | \$ 172,872.00    | \$ 43,218.00                   | \$ 216,090.00    | \$ 129,654.00    | \$ 129,654.00    | \$ -             |
| d6) Transferencias a Fideicomisos, Mandatos y Otros Análogos                     | \$ -             | \$ -                           | \$ -             | \$ -             | \$ -             | \$ -             |
| d7) Transferencias a la Seguridad Social   | \$ -             | \$ -                           | \$ -             | \$ -             | \$ -             | \$ -             |
| d8) Donativos  | \$ -             | \$ -                           | \$ -             | \$ -             | \$ -             | \$ -             |
| d9) Transferencias al Exterior   | \$ -             | \$ -                           | \$ -             | \$ -             | \$ -             | \$ -             |
| <b>E. Bienes Muebles, Inmuebles e Intangibles (E=e1+e2+e3+e4+e5+e6+e7+e8+e9)</b> | \$ 412,000.00    | \$ 1,253,771.57                | \$ 1,665,771.57  | \$ 537,470.93    | \$ 537,470.93    | \$ 1,128,300.64  |
| e1) Mobiliario y Equipo de Administración  | \$ 247,000.00    | \$ 35,992.15                   | \$ 282,992.15    | \$ 212,992.15    | \$ 212,992.15    | \$ 70,000.00     |
| e2) Mobiliario y Equipo Educativo y Recreativo                                   | \$ 65,000.00     | \$ 2,744.10                    | \$ 67,744.10     | \$ 67,744.10     | \$ 67,744.10     | \$ -             |
| e3) Equipo e Instrumental Médico y de Laboratorio                                | \$ -             | \$ 48,720.00                   | \$ 48,720.00     | \$ 48,720.00     | \$ 48,720.00     | \$ -             |
| e4) Vehículos y Equipo de Transporte   | \$ 50,000.00     | \$ 914,730.27                  | \$ 964,730.27    | \$ 74,433.87     | \$ 74,433.87     | \$ 890,296.40    |
| e5) Equipo de Defensa y Seguridad  | \$ -             | \$ 17,253.97                   | \$ 17,253.97     | \$ 17,253.97     | \$ 17,253.97     | \$ -             |
| e6) Maquinaria, Otros Equipos y Herramientas                                     | \$ 50,000.00     | \$ 234,331.08                  | \$ 284,331.08    | \$ 116,326.84    | \$ 116,326.84    | \$ 168,004.24    |
| e7) Activos Biológicos   | \$ -             | \$ -                           | \$ -             | \$ -             | \$ -             | \$ -             |
| e8) Bienes Inmuebles   | \$ -             | \$ -                           | \$ -             | \$ -             | \$ -             | \$ -             |
| e9) Activos Intangibles  | \$ -             | \$ -                           | \$ -             | \$ -             | \$ -             | \$ -             |
| <b>F. Inversión Pública (F=f1+f2+f3)</b>   | \$ 1,620,000.00  | \$ 9,085,017.62                | \$ 10,705,017.62 | \$ 6,450,000.00  | \$ 6,450,000.00  | \$ 4,255,017.62  |
| f1) Obra Pública en Bienes de Dominio Público                                    | \$ 20,000.00     | \$ 10,685,017.62               | \$ 10,705,017.62 | \$ 6,450,000.00  | \$ 6,450,000.00  | \$ 4,255,017.62  |
| f2) Obra Pública en Bienes Propios   | \$ 1,600,000.00  | \$ 1,600,000.00                | \$ 3,200,000.00  | \$ -             | \$ -             | \$ -             |
| f3) Proyectos Productivos y Acciones de Fomento                                  | \$ -             | \$ -                           | \$ -             | \$ -             | \$ -             | \$ -             |
| <b>G. Inversiones Financieras y Otras Provisiones (G=g1+g2+g3+g4+g5+g6+g7)</b>   | \$ -             | \$ -                           | \$ -             | \$ -             | \$ -             | \$ -             |
| g1) Inversiones Para el Fomento de Actividades Productivas                       | \$ -             | \$ -                           | \$ -             | \$ -             | \$ -             | \$ -             |
| g2) Acciones y Participaciones de Capital  | \$ -             | \$ -                           | \$ -             | \$ -             | \$ -             | \$ -             |
| g3) Compra de Títulos y Valores  | \$ -             | \$ -                           | \$ -             | \$ -             | \$ -             | \$ -             |
| g4) Concesión de Préstamos   | \$ -             | \$ -                           | \$ -             | \$ -             | \$ -             | \$ -             |
| g5) Inversiones en Fideicomisos, Mandatos y Otros Análogos                       | \$ -             | \$ -                           | \$ -             | \$ -             | \$ -             | \$ -             |
| g6) Fideicomiso de Desastres Naturales (Informativo)                             | \$ -             | \$ -                           | \$ -             | \$ -             | \$ -             | \$ -             |
| g7) Otras Inversiones Financieras  | \$ -             | \$ -                           | \$ -             | \$ -             | \$ -             | \$ -             |
| <b>H. Participaciones y Aportaciones (H=h1+h2+h3)</b>                            | \$ -             | \$ -                           | \$ -             | \$ -             | \$ -             | \$ -             |
| h1) Participaciones  | \$ -             | \$ -                           | \$ -             | \$ -             | \$ -             | \$ -             |
| h2) Aportaciones   | \$ -             | \$ -                           | \$ -             | \$ -             | \$ -             | \$ -             |
| h3) Convenios  | \$ -             | \$ -                           | \$ -             | \$ -             | \$ -             | \$ -             |
| <b>I. Deuda Pública (I=i1+i2+i3+i4+i5+i6+i7)</b>                                 | \$ -             | \$ -                           | \$ -             | \$ -             | \$ -             | \$ -             |
| i1) Amortización de la Deuda Pública   | \$ -             | \$ -                           | \$ -             | \$ -             | \$ -             | \$ -             |
| i2) Intereses de la Deuda Pública  | \$ -             | \$ -                           | \$ -             | \$ -             | \$ -             | \$ -             |
| i3) Comisiones de la Deuda Pública   | \$ -             | \$ -                           | \$ -             | \$ -             | \$ -             | \$ -             |
| i4) Gastos de la Deuda Pública   | \$ -             | \$ -                           | \$ -             | \$ -             | \$ -             | \$ -             |
| i5) Costo por Coberturas   | \$ -             | \$ -                           | \$ -             | \$ -             | \$ -             | \$ -             |
| i6) Apoyos Financieros   | \$ -             | \$ -                           | \$ -             | \$ -             | \$ -             | \$ -             |
| i7) Adeudos de Ejercicios Fiscales Anteriores (ADEFAS)                           | \$ -             | \$ -                           | \$ -             | \$ -             | \$ -             | \$ -             |



| Concepto (c)  | Egresos          |                                |                  |                  |                  | Subejercicio (e) |
|---|------------------|--------------------------------|------------------|------------------|------------------|------------------|
|   | Aprobado (d)     | Ampliaciones/<br>(Reducciones) | Modificado       | Devengado        | Pagado           |                  |
| <b>I. Gasto No Etiquetado (I=A+B+C+D+E+F)</b>   | \$ 35,667,229.06 | \$ 17,747,668.73               | \$ 53,414,897.79 | \$ 46,079,846.61 | \$ 43,205,140.35 | \$ 7,335,051.18  |
| A. Personal Administrativo y de Servicio Público  | \$ 35,667,229.06 | \$ 17,747,668.73               | \$ 53,414,897.79 | \$ 46,079,846.61 | \$ 43,205,140.35 | \$ 7,335,051.18  |
| B. Magisterio   | \$ -             | \$ -                           | \$ -             | \$ -             | \$ -             | \$ -             |
| C. Servicios de Salud (C=c1+c2)   | \$ -             | \$ -                           | \$ -             | \$ -             | \$ -             | \$ -             |
| c1) Personal Administrativo   | \$ -             | \$ -                           | \$ -             | \$ -             | \$ -             | \$ -             |
| c2) Personal Médico, Paramédico y afin  | \$ -             | \$ -                           | \$ -             | \$ -             | \$ -             | \$ -             |
| D. Seguridad Pública  | \$ -             | \$ -                           | \$ -             | \$ -             | \$ -             | \$ -             |
| E. Gastos asociados a la implementación de nuevas leyes federales o reformas a las mismas (E = e1 + e2) | \$ -             | \$ -                           | \$ -             | \$ -             | \$ -             | \$ -             |
| e1) Nombre del Programa o Ley 1   | \$ -             | \$ -                           | \$ -             | \$ -             | \$ -             | \$ -             |
| e2) Nombre del Programa o Ley 2   | \$ -             | \$ -                           | \$ -             | \$ -             | \$ -             | \$ -             |
| F. Sentencias laborales definitivas   | \$ -             | \$ -                           | \$ -             | \$ -             | \$ -             | \$ -             |
| <b>II. Gasto Etiquetado (II=A+B+C+D+E+F)</b>  | \$ 17,163,361.00 | \$ 3,377,420.92                | \$ 20,540,781.92 | \$ 16,156,507.79 | \$ 15,756,335.79 | \$ 4,384,274.13  |
| A. Personal Administrativo y de Servicio Público  | \$ 9,139,117.00  | \$ 1,658,339.14                | \$ 10,797,456.14 | \$ 7,032,507.11  | \$ 7,032,507.11  | \$ 3,764,949.03  |
| B. Magisterio   | \$ -             | \$ -                           | \$ -             | \$ -             | \$ -             | \$ -             |
| C. Servicios de Salud (C=c1+c2)   | \$ -             | \$ -                           | \$ -             | \$ -             | \$ -             | \$ -             |
| c1) Personal Administrativo   | \$ -             | \$ -                           | \$ -             | \$ -             | \$ -             | \$ -             |
| c2) Personal Médico, Paramédico y afin  | \$ -             | \$ -                           | \$ -             | \$ -             | \$ -             | \$ -             |
| D. Seguridad Pública  | \$ 8,024,244.00  | \$ 1,719,081.78                | \$ 9,743,325.78  | \$ 9,124,000.68  | \$ 8,723,828.68  | \$ 619,325.10    |
| E. Gastos asociados a la implementación de nuevas leyes federales o reformas a las mismas (E = e1 + e2) | \$ -             | \$ -                           | \$ -             | \$ -             | \$ -             | \$ -             |
| e1) Nombre del Programa o Ley 1   | \$ -             | \$ -                           | \$ -             | \$ -             | \$ -             | \$ -             |
| e2) Nombre del Programa o Ley 2   | \$ -             | \$ -                           | \$ -             | \$ -             | \$ -             | \$ -             |
| F. Sentencias laborales definitivas   | \$ -             | \$ -                           | \$ -             | \$ -             | \$ -             | \$ -             |
| <b>III. Total del Gasto en Egresos Personales (III = I + II)</b>  | \$ 52,830,590.06 | \$ 21,125,089.65               | \$ 73,955,679.71 | \$ 62,236,354.40 | \$ 58,961,476.14 | \$ 11,719,325.31 |



\*Bajo Protesta de Decir Verdad Declaramos que los Estados Financieros y sus Notas, son Razonablemente Correctos y son Responsabilidad del emisor.\*

\*BAJO PROTESTA DE DECIR VERDAD DECLARAMOS QUE LAS CIFRAS CONTENIDAS EN ESTE ESTADO FINANCIERO SON VERACES Y CONTIENEN TODA LA INFORMACION REFERENTE A LA SITUACION Y/O LOS RESULTADOS DEL MUNICIPIO DE TEPETITLAN, AFIRMANDO SER LEGALMENTE RESPONSABLES DE LA AUTENTICIDAD Y VERACIDAD DE LAS MISMAS Y ASIMISMO ASUMIMOS LA RESPONSABILIDAD DERIVADA DE CUALQUIER DECLARACION EN FALSO SOBRE LAS MISMAS\*

**OPERADO**  
**TESORERÍA MUNICIPAL**  
**TEPETITLAN HGO. 2020-2024**