



MUNICIPIO DE TEPETITLAN (a)
Estado Analítico del Ejercicio del Presupuesto de Egresos Detallado - LDF
Clasificación por Objeto del Gasto (Capítulo y Concepto)
Del 1 de Enero al 31 de Octubre de 2023 (b)
(PESOS)

Concepto (c)	Egresos					Subejercicio (e)
	Aprobado (d)	Ampliaciones/ (Reducciones)	Modificado	Devengado	Pagado	
I. Gasto No Etiquetado (I=A+B+C+D+E+F+G+H)	\$ 35,667,229.06	\$ 8,550,911.06	\$ 44,218,140.12	\$ 30,318,247.64	\$ 30,043,763.60	\$ 13,899,892.48
A. Servicios Personales (A=a1+a2+a3+a4+a5+a6+a7)	\$ 18,538,145.00	\$ 271,623.98	\$ 18,809,768.98	\$ 12,982,377.51	\$ 12,982,377.51	\$ 5,827,391.47
a1) Remuneraciones al Personal de Carácter Permanente	\$ 11,890,689.66	\$ 490,571.44	\$ 12,381,261.10	\$ 9,270,560.00	\$ 9,270,560.00	\$ 3,110,701.10
a2) Remuneraciones al Personal de Carácter Transitorio	\$ 238,566.22	\$ 17,222.78	\$ 255,789.00	\$ 183,704.00	\$ 183,704.00	\$ 72,085.00
a3) Remuneraciones Adicionales y Especiales	\$ 5,872,904.48	\$ 136,185.60	\$ 6,009,090.08	\$ 3,239,208.51	\$ 3,239,208.51	\$ 2,497,510.37
a4) Seguridad Social	\$ -	\$ -	\$ -	\$ -	\$ -	\$ -
a5) Otras Prestaciones Sociales y Económicas	\$ 435,984.64	\$ 15.36	\$ 436,000.00	\$ 288,905.00	\$ 288,905.00	\$ 147,095.00
a6) Provisiones	\$ 100,000.00	\$ 100,000.00	\$ -	\$ -	\$ -	\$ -
a7) Pago de Estímulos a Servidores Públicos	\$ -	\$ -	\$ -	\$ -	\$ -	\$ -
B. Materiales y Suministros (B=b1+b2+b3+b4+b5+b6+b7+b8+b9)	\$ 7,088,837.06	\$ 580,860.64	\$ 7,669,697.70	\$ 5,479,454.59	\$ 5,209,030.55	\$ 2,190,243.11
b1) Materiales de Administración, Emisión de Documentos y Artículos Oficiales	\$ 812,837.06	\$ 81,451.60	\$ 894,288.66	\$ 550,576.97	\$ 527,673.79	\$ 343,711.69
b2) Alimentos y Utensilios	\$ 720,000.00	\$ 197,068.90	\$ 917,068.90	\$ 1,040,730.22	\$ 1,040,730.22	\$ 123,661.32
b3) Materias Primas y Materiales de Producción y Comercialización	\$ -	\$ -	\$ -	\$ -	\$ -	\$ -
b4) Materiales y Artículos de Construcción y de Reparación	\$ 1,315,000.00	\$ 318,000.00	\$ 1,633,000.00	\$ 961,328.87	\$ 961,328.87	\$ 671,671.13
b5) Productos Químicos, Farmacéuticos y de Laboratorio	\$ 546,000.00	\$ 46,443.25	\$ 592,443.25	\$ 205,985.16	\$ 205,985.16	\$ 293,571.59
b6) Combustibles, Lubricantes y Aditivos	\$ 2,750,000.00	\$ 116,943.69	\$ 2,866,943.69	\$ 2,084,815.57	\$ 1,837,394.71	\$ 548,140.74
b7) Vestuario, Blancos, Prendas de Protección y Artículos Deportivos	\$ 260,000.00	\$ 17,000.00	\$ 277,000.00	\$ 69,097.68	\$ 69,097.68	\$ 173,902.32
b8) Materiales y Suministros Para Seguridad	\$ 10,000.00	\$ -	\$ 10,000.00	\$ 956.89	\$ 956.89	\$ 9,043.11
b9) Herramientas, Refacciones y Accesorios Menores	\$ 675,000.00	\$ 164,727.08	\$ 839,727.08	\$ 565,863.23	\$ 565,863.23	\$ 273,863.85
C. Servicios Generales (C=c1+c2+c3+c4+c5+c6+c7+c8+c9)	\$ 5,928,375.00	\$ 100,530.50	\$ 6,028,905.50	\$ 4,261,350.21	\$ 4,257,300.21	\$ 1,767,545.29
c1) Servicios Básicos	\$ 166,316.00	\$ 2,030.10	\$ 168,346.10	\$ 90,889.33	\$ 90,889.33	\$ 73,396.57
c2) Servicios de Arrendamiento	\$ 2,028,376.00	\$ 282,248.90	\$ 2,310,624.90	\$ 1,219,394.97	\$ 1,219,394.97	\$ 526,732.13
c3) Servicios Profesionales, Científicos, Técnicos y Otros Servicios	\$ 165,000.00	\$ 75,130.00	\$ 240,130.00	\$ 159,979.83	\$ 159,979.83	\$ 80,150.17
c4) Servicios Financieros, Bancarios y Comerciales	\$ 107,000.00	\$ 20,000.00	\$ 127,000.00	\$ -	\$ -	\$ 87,000.00
c5) Servicios de Instalación, Reparación, Mantenimiento y Conservación	\$ 995,000.00	\$ 15,850.00	\$ 1,010,850.00	\$ 582,183.99	\$ 582,183.99	\$ 428,866.01
c6) Servicios de Comunicación Social y Publicidad	\$ 225,700.00	\$ 103,120.00	\$ 328,820.00	\$ 62,655.00	\$ 58,595.00	\$ 59,925.00
c7) Servicios de Traslado y Viáticos	\$ 300,000.00	\$ 9,000.00	\$ 309,000.00	\$ 263,391.12	\$ 263,391.12	\$ 27,608.88
c8) Servicios Oficiales	\$ 1,310,983.00	\$ 191,861.90	\$ 1,502,844.90	\$ 1,549,796.97	\$ 1,549,796.97	\$ 47,152.07
c9) Otros Servicios Generales	\$ 630,000.00	\$ 234,287.60	\$ 864,287.60	\$ 333,069.00	\$ 333,069.00	\$ 531,218.60
D. Transferencias, Asignaciones, Subsidios y Otras Ayudas (D=d1+d2+d3+d4+d5+d6+d7+d8+d9)	\$ 2,079,872.00	\$ 140,758.91	\$ 2,220,630.91	\$ 1,769,973.99	\$ 1,769,973.99	\$ 450,656.92
d1) Transferencias Internas y Asignaciones al Sector Público	\$ -	\$ -	\$ -	\$ -	\$ -	\$ -
d2) Transferencias al Resto del Sector Público	\$ -	\$ -	\$ -	\$ -	\$ -	\$ -
d3) Subsidios y Subvenciones	\$ -	\$ -	\$ -	\$ -	\$ -	\$ -
d4) Ayudas Sociales	\$ 1,907,000.00	\$ 150,268.91	\$ 2,057,268.91	\$ 1,669,131.99	\$ 1,669,131.99	\$ 388,136.92
d5) Pensiones y Jubilaciones	\$ 172,872.00	\$ 9,510.00	\$ 182,382.00	\$ 100,842.00	\$ 100,842.00	\$ 62,520.00
d6) Transferencias a Fideicomisos, Mandatos y Otros Análogos	\$ -	\$ -	\$ -	\$ -	\$ -	\$ -
d7) Transferencias a la Seguridad Social	\$ -	\$ -	\$ -	\$ -	\$ -	\$ -
d8) Donativos	\$ -	\$ -	\$ -	\$ -	\$ -	\$ -
d9) Transferencias al Exterio	\$ -	\$ -	\$ -	\$ -	\$ -	\$ -
E. Bienes Muebles, Inmuebles o Intangibles (E=e1+e2+e3+e4+e5+e6+e7+e8+e9)	\$ 412,000.00	\$ 332,447.51	\$ 744,447.51	\$ 425,081.34	\$ 425,081.34	\$ 319,366.17
e1) Mobiliario y Equipo de Administración	\$ 247,000.00	\$ 16,385.01	\$ 263,385.01	\$ 117,856.53	\$ 117,856.53	\$ 145,528.48
e2) Mobiliario y Equipo Educativo y Recreativo	\$ 65,000.00	\$ 128,045.79	\$ 193,045.79	\$ 67,744.10	\$ 67,744.10	\$ 125,301.69
e3) Equipo e Instrumental Médico y de Laboratorio	\$ -	\$ 48,720.00	\$ 48,720.00	\$ 48,720.00	\$ 48,720.00	\$ -
e4) Vehículos y Equipo de Transporte	\$ 50,000.00	\$ 24,433.87	\$ 74,433.87	\$ 74,433.87	\$ 74,433.87	\$ -
e5) Equipo de Defensa y Seguridad	\$ -	\$ -	\$ -	\$ -	\$ -	\$ -
e6) Maquinaria, Otros Equipos y Herramientas	\$ 50,000.00	\$ 114,862.84	\$ 164,862.84	\$ 116,328.84	\$ 116,328.84	\$ 48,536.00
e7) Activos Biológicos	\$ -	\$ -	\$ -	\$ -	\$ -	\$ -
e8) Bienes Inmuebles	\$ -	\$ -	\$ -	\$ -	\$ -	\$ -
e9) Activos Intangibles	\$ -	\$ -	\$ -	\$ -	\$ -	\$ -
F. Inversión Pública (F=f1+f2+f3)	\$ 1,620,000.00	\$ 7,124,689.52	\$ 8,744,689.52	\$ 5,400,000.00	\$ 5,400,000.00	\$ 3,344,689.52
f1) Obra Pública en Bienes de Dominio Público	\$ 20,000.00	\$ 8,724,689.52	\$ 8,744,689.52	\$ 5,400,000.00	\$ 5,400,000.00	\$ 3,344,689.52
f2) Obra Pública en Bienes Propios	\$ 1,600,000.00	\$ -	\$ -	\$ -	\$ -	\$ -
f3) Proyectos Productivos y Acciones de Fomento	\$ -	\$ -	\$ -	\$ -	\$ -	\$ -
G. Inversiones Financieras y Otras Provisiones (G=g1+g2+g3+g4+g5+g6+g7)	\$ -	\$ -	\$ -	\$ -	\$ -	\$ -
g1) Inversiones Para el Fomento de Actividades Productivas	\$ -	\$ -	\$ -	\$ -	\$ -	\$ -
g2) Acciones y Participaciones de Capital	\$ -	\$ -	\$ -	\$ -	\$ -	\$ -
g3) Compra de Títulos y Valores	\$ -	\$ -	\$ -	\$ -	\$ -	\$ -
g4) Concesión de Préstamos	\$ -	\$ -	\$ -	\$ -	\$ -	\$ -
g5) Inversiones en Fideicomisos, Mandatos y Otros Análogos	\$ -	\$ -	\$ -	\$ -	\$ -	\$ -
g6) Fideicomiso de Desastres Naturales (Informativo)	\$ -	\$ -	\$ -	\$ -	\$ -	\$ -
g7) Otras Inversiones Financieras	\$ -	\$ -	\$ -	\$ -	\$ -	\$ -
g8) Provisiones para Contingencias y Otras Erogaciones Especiales	\$ -	\$ -	\$ -	\$ -	\$ -	\$ -
H. Participaciones y Aportaciones (H=h1+h2+h3)	\$ -	\$ -	\$ -	\$ -	\$ -	\$ -
h1) Participaciones	\$ -	\$ -	\$ -	\$ -	\$ -	\$ -
h2) Aportaciones	\$ -	\$ -	\$ -	\$ -	\$ -	\$ -
h3) Convenios	\$ -	\$ -	\$ -	\$ -	\$ -	\$ -
I. Deuda Pública (I=i1+i2+i3+i4+i5+i6+i7)	\$ -	\$ -	\$ -	\$ -	\$ -	\$ -
i1) Amortización de la Deuda Pública	\$ -	\$ -	\$ -	\$ -	\$ -	\$ -
i2) Intereses de la Deuda Pública	\$ -	\$ -	\$ -	\$ -	\$ -	\$ -
i3) Comisiones de la Deuda Pública	\$ -	\$ -	\$ -	\$ -	\$ -	\$ -
i4) Gastos de la Deuda Pública	\$ -	\$ -	\$ -	\$ -	\$ -	\$ -
i5) Costo por Coberturas	\$ -	\$ -	\$ -	\$ -	\$ -	\$ -
i6) Apoyos Financieros	\$ -	\$ -	\$ -	\$ -	\$ -	\$ -
i7) Adeudos de Ejercicios Fiscales Anteriores (ADEFAS)	\$ -	\$ -	\$ -	\$ -	\$ -	\$ -


OPERADO

TESORERÍA MUNICIPAL
TEPETITLAN MES. 2023-2024



MUNICIPIO DE TEPETITLAN (a)
 Estado Analítico del Ejercicio del Presupuesto de Egresos Detallado - LDF
 Clasificación por Objeto del Gasto (Capítulo y Concepto)
 Del 1 de Enero al 31 de Octubre de 2023 (b)
 (PESOS)

Concepto (c)	Egresos					Subejercicio (e)
	Aprobado (d)	Ampliaciones/ (Reducciones)	Modificado	Dovengado	Pagado	
II. Gasto Etiquetado (II=A+B+C+D+E+F+G+H+I)	\$ 17,163,361.00	\$ 10,328,835.00	\$ 27,492,196.00	\$ 12,858,895.44	\$ 12,858,895.44	\$ 14,633,300.56
A. Servicios Personales (A=a1+a2+a3+a4+a5+a6+a7)	\$ 3,522,372.13	\$ 379,954.73	\$ 3,142,417.40	\$ 2,022,106.98	\$ 2,022,106.98	\$ 1,120,310.42
a1) Remuneraciones al Personal de Carácter Permanente	\$ 1,907,064.00	\$ 192,555.00	\$ 1,714,509.00	\$ 1,293,984.00	\$ 1,293,984.00	\$ 420,525.00
a2) Remuneraciones al Personal de Carácter Transitorio	\$ -	\$ -	\$ -	\$ -	\$ -	\$ -
a3) Remuneraciones Adicionales y Especiales	\$ 1,393,559.40	\$ 115,651.00	\$ 1,277,908.40	\$ 728,122.98	\$ 728,122.98	\$ 549,785.42
a4) Seguridad Social	\$ -	\$ 100,000.00	\$ 100,000.00	\$ -	\$ -	\$ 100,000.00
a5) Otras Prestaciones Sociales y Económicas	\$ 100,000.00	\$ 50,000.00	\$ 50,000.00	\$ -	\$ -	\$ 50,000.00
a6) Provisiones	\$ 121,748.73	\$ 121,748.73	\$ -	\$ -	\$ -	\$ -
a7) Pago de Estímulos a Servidores Públicos	\$ -	\$ -	\$ -	\$ -	\$ -	\$ -
B. Materiales y Suministros (B=b1+b2+b3+b4+b5+b6+b7+b8+b9)	\$ 330,000.00	\$ 881,039.41	\$ 1,211,039.41	\$ 971,186.61	\$ 971,186.61	\$ 239,852.80
b1) Materiales de Administración, Emisión de Documentos y Artículos Oficiales	\$ -	\$ -	\$ -	\$ -	\$ -	\$ -
b2) Alimentos y Utensilios	\$ -	\$ -	\$ -	\$ -	\$ -	\$ -
b3) Materias Primas y Materiales de Producción y Comercialización	\$ -	\$ -	\$ -	\$ -	\$ -	\$ -
b4) Materiales y Artículos de Construcción y de Reparación	\$ -	\$ -	\$ -	\$ -	\$ -	\$ -
b5) Productos Químicos, Farmacéuticos y de Laboratorio	\$ -	\$ -	\$ -	\$ -	\$ -	\$ -
b6) Combustibles, Lubricantes y Aditivos	\$ -	\$ 899,410.00	\$ 899,410.00	\$ 837,735.08	\$ 837,735.08	\$ 61,674.92
b7) Vestuario, Blancos, Prendas de Protección y Artículos Deportivos	\$ 150,000.00	\$ -	\$ 150,000.00	\$ 65,528.40	\$ 65,528.40	\$ 84,471.60
b8) Materiales y Suministros Para Seguridad	\$ 130,000.00	\$ 70,000.00	\$ 60,000.00	\$ -	\$ -	\$ 60,000.00
b9) Herramientas, Refacciones y Accesorios Menores	\$ 50,000.00	\$ 51,629.41	\$ 101,629.41	\$ 67,923.13	\$ 67,923.13	\$ 33,706.28
C. Servicios Generales (C=c1+c2+c3+c4+c5+c6+c7+c8+c9)	\$ 4,171,871.87	\$ 541,680.32	\$ 4,713,552.19	\$ 3,401,826.09	\$ 3,401,826.09	\$ 1,311,736.10
c1) Servicios Básicos	\$ 4,071,871.87	\$ 463,266.09	\$ 4,535,137.96	\$ 3,313,469.96	\$ 3,313,469.96	\$ 1,221,688.00
c2) Servicios de Arrendamiento	\$ -	\$ -	\$ -	\$ -	\$ -	\$ -
c3) Servicios Profesionales, Científicos, Técnicos y Otros Servicios	\$ 50,000.00	\$ 20,000.00	\$ 30,000.00	\$ 30,000.00	\$ 30,000.00	\$ -
c4) Servicios Financieros, Bancarios y Comerciales	\$ -	\$ 82,000.00	\$ 82,000.00	\$ -	\$ -	\$ 82,000.00
c5) Servicios de Instalación, Reparación, Mantenimiento y Conservación	\$ 50,000.00	\$ 16,424.23	\$ 66,424.23	\$ 58,356.13	\$ 58,356.13	\$ 8,068.10
c6) Servicios de Comunicación Social y Publicidad	\$ -	\$ -	\$ -	\$ -	\$ -	\$ -
c7) Servicios de Traducción y Vídeos	\$ -	\$ -	\$ -	\$ -	\$ -	\$ -
c8) Servicios Oficiales	\$ -	\$ -	\$ -	\$ -	\$ -	\$ -
c9) Otros Servicios Generales	\$ -	\$ -	\$ -	\$ -	\$ -	\$ -
D. Transferencias, Asignaciones, Subsidios y Otras Ayudas (D=d1+d2+d3+d4+d5+d6+d7+d8+d9)	\$ -	\$ -	\$ -	\$ -	\$ -	\$ -
d1) Transferencias Internas y Asignaciones al Sector Público	\$ -	\$ -	\$ -	\$ -	\$ -	\$ -
d2) Transferencias al Rector del Sector Público	\$ -	\$ -	\$ -	\$ -	\$ -	\$ -
d3) Subsidios y Subvenciones	\$ -	\$ -	\$ -	\$ -	\$ -	\$ -
d4) Ayudas Sociales	\$ -	\$ -	\$ -	\$ -	\$ -	\$ -
d5) Pensiones y Jubilaciones	\$ -	\$ -	\$ -	\$ -	\$ -	\$ -
d6) Transferencias a Fideicomisos, Mandatos y Otros Análogos	\$ -	\$ -	\$ -	\$ -	\$ -	\$ -
d7) Transferencias a la Seguridad Social	\$ -	\$ -	\$ -	\$ -	\$ -	\$ -
d8) Donativos	\$ -	\$ -	\$ -	\$ -	\$ -	\$ -
d9) Transferencias al Exterio	\$ -	\$ -	\$ -	\$ -	\$ -	\$ -
E. Bienes Muebles, Inmuebles o Intangibles (E=e1+e2+e3+e4+e5+e6+e7+e8+e9)	\$ -	\$ 1,554,263.00	\$ 1,554,263.00	\$ 1,163,775.76	\$ 1,163,775.76	\$ 390,487.24
e1) Mobiliario y Equipo de Administración	\$ -	\$ 41,000.00	\$ 41,000.00	\$ -	\$ -	\$ 41,000.00
e2) Mobiliario y Equipo Educativo y Recreativo	\$ -	\$ 40,000.00	\$ 40,000.00	\$ -	\$ -	\$ 40,000.00
e3) Equipo e Instrumental Médico y de Laboratorio	\$ -	\$ -	\$ -	\$ -	\$ -	\$ -
e4) Vehículos y Equipo de Transporte	\$ -	\$ 1,173,263.00	\$ 1,173,263.00	\$ 1,163,775.76	\$ 1,163,775.76	\$ 9,487.24
e5) Equipo de Defensa y Seguridad	\$ -	\$ -	\$ -	\$ -	\$ -	\$ -
e6) Maquinaria, Otros Equipos y Herramientas	\$ -	\$ 300,000.00	\$ 300,000.00	\$ -	\$ -	\$ 300,000.00
e7) Activos Biológicos	\$ -	\$ -	\$ -	\$ -	\$ -	\$ -
e8) Bienes Inmuebles	\$ -	\$ -	\$ -	\$ -	\$ -	\$ -
e9) Activos Intangibles	\$ -	\$ -	\$ -	\$ -	\$ -	\$ -
F. Inversión Pública (F=f1+f2+f3)	\$ 9,139,117.00	\$ 7,731,797.00	\$ 16,870,914.00	\$ 5,300,000.00	\$ 5,300,000.00	\$ 11,570,914.00
f1) Obra Pública en Bienes de Dominio Público	\$ 9,139,117.00	\$ 7,731,797.00	\$ 16,870,914.00	\$ 5,300,000.00	\$ 5,300,000.00	\$ 11,570,914.00
f2) Obra Pública en Bienes Propios	\$ -	\$ -	\$ -	\$ -	\$ -	\$ -
f3) Proyectos Productivos y Acciones de Fomento	\$ -	\$ -	\$ -	\$ -	\$ -	\$ -
G. Inversiones Financieras y Otras Provisiones (G=g1+g2+g3+g4+g5+g6+g7)	\$ -	\$ -	\$ -	\$ -	\$ -	\$ -
g1) Inversiones Para el Fomento de Actividades Productivas	\$ -	\$ -	\$ -	\$ -	\$ -	\$ -
g2) Acciones y Participaciones de Capital	\$ -	\$ -	\$ -	\$ -	\$ -	\$ -
g3) Compra de Títulos y Valores	\$ -	\$ -	\$ -	\$ -	\$ -	\$ -
g4) Concesión de Préstamos	\$ -	\$ -	\$ -	\$ -	\$ -	\$ -
g5) Inversiones en Fideicomisos, Mandatos y Otros Análogos	\$ -	\$ -	\$ -	\$ -	\$ -	\$ -
g6) Fideicomiso de Desastres Naturales (Informativo)	\$ -	\$ -	\$ -	\$ -	\$ -	\$ -
g7) Otras Inversiones Financieras	\$ -	\$ -	\$ -	\$ -	\$ -	\$ -
g7) Provisiones para Contingencias y Otras Erogaciones Especiales	\$ -	\$ -	\$ -	\$ -	\$ -	\$ -
H. Participaciones y Aportaciones (H=h1+h2+h3)	\$ -	\$ -	\$ -	\$ -	\$ -	\$ -
h1) Participaciones	\$ -	\$ -	\$ -	\$ -	\$ -	\$ -
h2) Aportaciones	\$ -	\$ -	\$ -	\$ -	\$ -	\$ -
h3) Convenios	\$ -	\$ -	\$ -	\$ -	\$ -	\$ -
I. Deuda Pública (I=i1+i2+i3+i4+i5+i6+i7)	\$ -	\$ -	\$ -	\$ -	\$ -	\$ -
i1) Amortización de la Deuda Pública	\$ -	\$ -	\$ -	\$ -	\$ -	\$ -
i2) Intereses de la Deuda Pública	\$ -	\$ -	\$ -	\$ -	\$ -	\$ -
i3) Comisiones de la Deuda Pública	\$ -	\$ -	\$ -	\$ -	\$ -	\$ -
i4) Gastos de la Deuda Pública	\$ -	\$ -	\$ -	\$ -	\$ -	\$ -
i5) Costo por Coberturas	\$ -	\$ -	\$ -	\$ -	\$ -	\$ -
i6) Apoyos Financieros	\$ -	\$ -	\$ -	\$ -	\$ -	\$ -
i7) Adoude de Ejercicios Fiscales Anteriores (ADEFAS)	\$ -	\$ -	\$ -	\$ -	\$ -	\$ -
III. Total de Egresos (III = I + II)	\$ 52,830,590.06	\$ 18,879,746.06	\$ 71,710,336.12	\$ 43,177,143.08	\$ 42,902,659.04	\$ 28,533,193.04



*Bajo Protesta de Verdad Declaramos que los Estados Financieros, Presupuestos y Cuentas de Ejercicio son Veraces y Contienen Toda la Información Referente a la Situación Financiera del Municipio de Tepetitlan, Afirmando Ser Responsables de la Autenticidad y Veracidad de las Mismas y Asimismo Asumimos la Responsabilidad Derivada de Cualquier Declaración Hecha Sobre las Mismas.


*BAJO PROTESTA DE VERDAD DECLARAMOS QUE LAS CIFRAS CONTENIDAS EN EL ESTADO FINANCIERO SON VERACES Y CONTIENEN TODA LA INFORMACIÓN REFERENTE A LA SITUACIÓN FINANCIERA DEL MUNICIPIO DE TEPETITLAN. AFIRMANDO SER RESPONSABLES DE LA AUTENTICIDAD Y VERACIDAD DE LAS MISMAS Y ASIMISMO ASUMIMOS LA RESPONSABILIDAD DERIVADA DE CUALQUIER DECLARACIÓN HECHA SOBRE LAS MISMAS.

2020-2024



MUNICIPIO DE TEPETITLAN (a)
Estado Analítico del Ejercicio del Presupuesto de Egresos Detallado - LDF
Clasificación por Objeto del Gasto (Capítulo y Concepto)
Del 1 de Enero al 30 de Noviembre de 2023 (b)
(PESOS)




Concepto (c)	Egresos					Subejercicio (e)
	Aprobado (d)	Ampliaciones/ (Reducciones)	Modificado	Devengado	Pagado	
I. Gasto No Etiquetado (I=A+B+C+D+E+F+G+HH)	\$ 35,667,229.06	\$ 10,286,970.75	\$ 45,954,199.81	\$ 34,010,602.33	\$ 32,960,602.33	\$ 11,943,597.48
A. Servicios Personales (A=a1+a2+a3+a4+a5+a6+a7)	\$ 18,538,145.00	\$ -	\$ 17,720,885.72	\$ 14,307,033.92	\$ 14,307,033.92	\$ 3,413,851.80
a1) Remuneraciones al Personal de Carácter Permanente	\$ 11,890,689.66	\$ -	\$ 11,337,353.36	\$ 10,205,637.00	\$ 10,205,637.00	\$ 1,131,716.36
a2) Remuneraciones al Personal de Carácter Transitorio	\$ 238,566.22	\$ -	\$ 223,728.00	\$ 203,716.00	\$ 203,716.00	\$ 20,012.00
a3) Remuneraciones Adicionales y Especiales	\$ 5,872,904.48	\$ -	\$ 5,744,899.36	\$ 3,580,775.92	\$ 3,580,775.92	\$ 2,164,123.44
a4) Seguridad Social	\$ -	\$ -	\$ -	\$ -	\$ -	\$ -
a5) Otras Prestaciones Sociales y Económicas	\$ 435,984.64	\$ 21,079.94	\$ 414,905.00	\$ 316,905.00	\$ 316,905.00	\$ 98,000.00
a6) Provisiones	\$ 100,000.00	\$ 100,000.00	\$ -	\$ -	\$ -	\$ -
a7) Pago de Estímulos a Servidores Públicos	\$ -	\$ -	\$ -	\$ -	\$ -	\$ -
B. Materiales y Suministros (B=b1+b2+b3+b4+b5+b6+b7+b8+b9)	\$ 7,088,837.06	\$ 1,107,959.28	\$ 8,196,796.32	\$ 5,952,203.13	\$ 5,952,203.13	\$ 2,244,593.19
b1) Materiales de Administración, Emisión de Documentos y Artículos Oficiales	\$ 812,837.06	\$ 108,459.71	\$ 919,296.77	\$ 586,466.72	\$ 586,466.72	\$ 332,830.05
b2) Alimentos y Utensilios	\$ 720,000.00	\$ 581,810.13	\$ 1,301,810.13	\$ 1,112,950.07	\$ 1,112,950.07	\$ 188,860.06
b3) Materias Primas y Materiales de Producción y Comercialización	\$ -	\$ -	\$ -	\$ -	\$ -	\$ -
b4) Materiales y Artículos de Construcción y de Reparación	\$ 1,315,000.00	\$ 489,990.39	\$ 1,804,990.39	\$ 1,226,977.52	\$ 1,226,977.52	\$ 578,012.87
b5) Productos Químicos, Farmacéuticos y de Laboratorio	\$ 546,000.00	\$ 191,496.98	\$ 737,496.98	\$ 266,867.76	\$ 266,867.76	\$ 87,635.26
b6) Combustibles, Lubricantes y Aditivos	\$ 2,750,000.00	\$ 4,382.12	\$ 2,754,382.12	\$ 2,092,434.68	\$ 2,092,434.68	\$ 653,183.20
b7) Vestuario, Blancos, Prontos de Protocolo y Artículos Deportivos	\$ 260,000.00	\$ 138,902.32	\$ 398,902.32	\$ 69,947.68	\$ 69,947.68	\$ 51,150.00
b8) Materiales y Suministros Para Seguridad	\$ 10,000.00	\$ 9,043.11	\$ 19,043.11	\$ 956.89	\$ 956.89	\$ -
b9) Herramientas, Refacciones y Accesorios Menores	\$ 675,000.00	\$ 273,523.56	\$ 948,523.56	\$ 595,601.81	\$ 595,601.81	\$ 352,921.75
C. Servicios Generales (C=c1+c2+c3+c4+c5+c6+c7+c8+c9)	\$ 5,928,375.00	\$ 1,618,583.74	\$ 7,546,958.74	\$ 4,892,839.37	\$ 4,892,839.37	\$ 2,654,119.37
c1) Servicios Básicos	\$ 166,316.00	\$ 101,132.16	\$ 267,448.16	\$ 96,970.16	\$ 96,970.16	\$ 170,478.00
c2) Servicios de Arrendamiento	\$ 2,028,376.00	\$ 224,976.26	\$ 2,253,352.26	\$ 1,284,758.79	\$ 1,284,758.79	\$ 518,640.95
c3) Servicios Profesionales, Científicos, Técnicos y Otros Servicios	\$ 165,000.00	\$ 553,328.49	\$ 718,328.49	\$ 577,223.16	\$ 577,223.16	\$ 141,105.33
c4) Servicios Financieros, Bancarios y Comerciales	\$ 107,000.00	\$ 2,000.00	\$ 109,000.00	\$ -	\$ -	\$ 109,000.00
c5) Servicios de Instalación, Reparación, Mantenimiento y Conservación	\$ 995,000.00	\$ 240,675.77	\$ 1,235,675.77	\$ 625,728.67	\$ 625,728.67	\$ 609,947.10
c6) Servicios de Comunicación Social y Publicidad	\$ 225,700.00	\$ 124,925.00	\$ 350,625.00	\$ 66,715.00	\$ 66,715.00	\$ 34,060.00
c7) Servicios de Traslado y Viáticos	\$ 300,000.00	\$ 81,728.32	\$ 381,728.32	\$ 292,061.62	\$ 292,061.62	\$ 69,666.70
c8) Servicios Oficiales	\$ 1,310,983.00	\$ 855,327.74	\$ 2,166,310.74	\$ 1,569,801.97	\$ 1,569,801.97	\$ 596,708.77
c9) Otros Servicios Generales	\$ 630,000.00	\$ 154,292.52	\$ 784,292.52	\$ 379,780.00	\$ 379,780.00	\$ 404,512.52
D. Transferencias, Asignaciones, Subsidios y Otras Ayudas (D=d1+d2+d3+d4+d5+d6+d7+d8+d9)	\$ 2,079,872.00	\$ 60,315.35	\$ 2,140,187.35	\$ 1,941,763.94	\$ 1,941,763.94	\$ 198,423.41
d1) Transferencias Internas y Asignaciones al Sector Público	\$ -	\$ -	\$ -	\$ -	\$ -	\$ -
d2) Transferencias al Resto del Sector Público	\$ -	\$ -	\$ -	\$ -	\$ -	\$ -
d3) Subsidios y Subvenciones	\$ -	\$ -	\$ -	\$ -	\$ -	\$ -
d4) Ayudas Sociales	\$ 1,907,000.00	\$ 103,533.35	\$ 2,010,533.35	\$ 1,826,515.94	\$ 1,826,515.94	\$ 184,017.41
d5) Pensiones y Jubilaciones	\$ 172,872.00	\$ 43,218.00	\$ 216,090.00	\$ 115,248.00	\$ 115,248.00	\$ 14,406.00
d6) Transferencias a Fideicomisos, Mandatos y Otros Análogos	\$ -	\$ -	\$ -	\$ -	\$ -	\$ -
d7) Transferencias a la Seguridad Social	\$ -	\$ -	\$ -	\$ -	\$ -	\$ -
d8) Donativos	\$ -	\$ -	\$ -	\$ -	\$ -	\$ -
d9) Transferencias al Exterior	\$ -	\$ -	\$ -	\$ -	\$ -	\$ -
E. Bienes Muebles, Inmuebles o Intangibles (E=e1+e2+e3+e4+e5+e6+e7+e8+e9)	\$ 412,000.00	\$ 405,771.97	\$ 817,771.97	\$ 466,761.97	\$ 466,761.97	\$ 351,010.00
e1) Mobiliario y Equipo de Administración	\$ 247,000.00	\$ 68,547.16	\$ 315,547.16	\$ 159,537.16	\$ 159,537.16	\$ 159,010.00
e2) Mobiliario y Equipo Educativo y Recreativo	\$ 65,000.00	\$ 52,744.10	\$ 117,744.10	\$ 67,744.10	\$ 67,744.10	\$ 50,000.00
e3) Equipo o Instrumental Médico y de Laboratorio	\$ -	\$ 48,720.00	\$ 48,720.00	\$ 48,720.00	\$ 48,720.00	\$ -
e4) Vehículos y Equipo de Transporte	\$ 50,000.00	\$ 24,433.87	\$ 74,433.87	\$ 74,433.87	\$ 74,433.87	\$ -
e5) Equipo de Defensa y Seguridad	\$ -	\$ -	\$ -	\$ -	\$ -	\$ -
e6) Maquinaria, Otros Equipos y Herramientas	\$ 50,000.00	\$ 211,326.84	\$ 261,326.84	\$ 116,326.84	\$ 116,326.84	\$ 145,000.00
e7) Activos Biológicos	\$ -	\$ -	\$ -	\$ -	\$ -	\$ -
e8) Bienes Inmuebles	\$ -	\$ -	\$ -	\$ -	\$ -	\$ -
e9) Activos Intangibles	\$ -	\$ -	\$ -	\$ -	\$ -	\$ -
F. Inversión Pública (F=f1+f2+f3)	\$ 1,620,000.00	\$ 7,911,599.71	\$ 9,531,599.71	\$ 6,450,000.00	\$ 5,400,000.00	\$ 3,081,599.71
f1) Obra Pública en Bienes de Dominio Público	\$ 20,000.00	\$ 9,511,599.71	\$ 9,531,599.71	\$ 6,450,000.00	\$ 5,400,000.00	\$ 3,081,599.71
f2) Obra Pública en Bienes Propios	\$ 1,600,000.00	\$ -	\$ -	\$ -	\$ -	\$ -
f3) Proyectos Productivos y Acciones de Fomento	\$ -	\$ -	\$ -	\$ -	\$ -	\$ -
G. Inversiones Financieras y Otras Provisiones (G=g1+g2+g3+g4+g5+g6+g7)	\$ -	\$ -	\$ -	\$ -	\$ -	\$ -
g1) Inversiones Para el Fomento de Actividades Productivas	\$ -	\$ -	\$ -	\$ -	\$ -	\$ -
g2) Acciones y Participaciones de Capital	\$ -	\$ -	\$ -	\$ -	\$ -	\$ -
g3) Compra de Títulos y Valores	\$ -	\$ -	\$ -	\$ -	\$ -	\$ -
g4) Concesión de Préstamos	\$ -	\$ -	\$ -	\$ -	\$ -	\$ -
g5) Inversiones en Fideicomisos, Mandatos y Otros Análogos	\$ -	\$ -	\$ -	\$ -	\$ -	\$ -
g6) Fideicomiso de Desastres Naturales (Informativo)	\$ -	\$ -	\$ -	\$ -	\$ -	\$ -
g7) Otras Inversiones Financieras	\$ -	\$ -	\$ -	\$ -	\$ -	\$ -
H. Participaciones y Aportaciones (H=h1+h2+h3)	\$ -	\$ -	\$ -	\$ -	\$ -	\$ -
h1) Participaciones	\$ -	\$ -	\$ -	\$ -	\$ -	\$ -
h2) Aportaciones	\$ -	\$ -	\$ -	\$ -	\$ -	\$ -
h3) Convenios	\$ -	\$ -	\$ -	\$ -	\$ -	\$ -
I. Deuda Pública (I=i1+i2+i3+i4+i5+i6+i7)	\$ -	\$ -	\$ -	\$ -	\$ -	\$ -
i1) Amortización de la Deuda Pública	\$ -	\$ -	\$ -	\$ -	\$ -	\$ -
i2) Intereses de la Deuda Pública	\$ -	\$ -	\$ -	\$ -	\$ -	\$ -
i3) Comisiones de la Deuda Pública	\$ -	\$ -	\$ -	\$ -	\$ -	\$ -
i4) Gastos de la Deuda Pública	\$ -	\$ -	\$ -	\$ -	\$ -	\$ -
i5) Costo por Coberturas	\$ -	\$ -	\$ -	\$ -	\$ -	\$ -
i6) Apoyos Financieros	\$ -	\$ -	\$ -	\$ -	\$ -	\$ -
i7) Adeudos de Ejercicios Fiscales Anteriores (ADEFAS)	\$ -	\$ -	\$ -	\$ -	\$ -	\$ -





MUNICIPIO DE TEPETITLAN (a)
 Estado Analítico del Ejercicio del Pro presupuesto de Egresos Detallado - LDF
 Clasificación por Objeto del Gasto (Capítulo y Concepto)
 Del 1 de Enero al 30 de Noviembre de 2023 (b)
 (PESOS)

Concepto (c)	Egresos					Subejercicio (a)
	Aprobado (d)	Ampliaciones/ (Reducciones)	Modificado	Devengado	Pagado	
II. Gasto Etiquetado (II=A+B+C+D+E+F+G+H+I)	\$ 17,163,361.00	\$ 10,424,688.41	\$ 27,588,049.41	\$ 15,097,032.56	\$ 15,097,032.56	\$ 12,491,016.85
A. Servicios Personales (A=a1+a2+a3+a4+a5+a6+a7)	\$ 3,522,372.13	\$ 752,763.15	\$ 2,769,608.98	\$ 2,248,348.98	\$ 2,248,348.98	\$ 521,260.00
a1) Remuneraciones al Personal de Carácter Permanente	\$ 1,907,084.00	\$ 317,144.00	\$ 1,589,920.00	\$ 1,441,827.00	\$ 1,441,827.00	\$ 148,093.00
a2) Remuneraciones al Personal de Carácter Transitorio	\$ -	\$ -	\$ -	\$ -	\$ -	\$ -
a3) Remuneraciones Adicionales y Especiales	\$ 1,393,559.40	\$ 213,870.42	\$ 1,179,688.98	\$ 806,521.98	\$ 806,521.98	\$ 373,167.00
a4) Seguridad Social	\$ -	\$ -	\$ -	\$ -	\$ -	\$ -
a5) Otras Prestaciones Sociales y Económicas	\$ 100,000.00	\$ 100,000.00	\$ -	\$ -	\$ -	\$ -
a6) Provisiones	\$ 121,748.73	\$ 121,748.73	\$ -	\$ -	\$ -	\$ -
a7) Pago de Estímulos a Servidores Públicos	\$ -	\$ -	\$ -	\$ -	\$ -	\$ -
B. Materiales y Suministros (B=b1+b2+b3+b4+b5+b6+b7+b8)	\$ 330,000.00	\$ 879,514.62	\$ 1,209,514.62	\$ 1,041,482.61	\$ 1,041,482.61	\$ 168,032.01
b1) Materiales de Administración, Emisión de Documentos y Artículos Oficiales	\$ -	\$ -	\$ -	\$ -	\$ -	\$ -
b2) Alimentos y Utensilios	\$ -	\$ -	\$ -	\$ -	\$ -	\$ -
b3) Materias Primas y Materiales de Producción y Comercialización	\$ -	\$ -	\$ -	\$ -	\$ -	\$ -
b4) Materiales y Artículos de Construcción y de Reparación	\$ -	\$ -	\$ -	\$ -	\$ -	\$ -
b5) Productos Químicos, Farmacéuticos y de Laboratorio	\$ -	\$ -	\$ -	\$ -	\$ -	\$ -
b6) Combustibles, Lubricantes y Aditivos	\$ -	\$ 970,735.09	\$ 970,735.09	\$ 837,735.08	\$ 837,735.08	\$ 133,000.01
b7) Vestuario, Blanco, Prendas de Protección y Artículos Deportivos	\$ 150,000.00	\$ 11,576.40	\$ 161,576.40	\$ 135,824.40	\$ 135,824.40	\$ 25,752.00
b8) Materiales y Suministros Para Seguridad	\$ 130,000.00	\$ 120,720.00	\$ 9,280.00	\$ -	\$ -	\$ 9,280.00
b9) Herramientas, Refacciones y Accesorios Menores	\$ 50,000.00	\$ 17,923.13	\$ 67,923.13	\$ 67,923.13	\$ 67,923.13	\$ -
C. Servicios Generales (C=c1+c2+c3+c4+c5+c6+c7+c8+c9)	\$ 4,171,871.87	\$ 577,216.71	\$ 4,749,088.58	\$ 3,880,517.18	\$ 3,880,517.18	\$ 868,571.40
c1) Servicios Básicos	\$ 4,071,871.87	\$ 588,860.58	\$ 4,660,732.45	\$ 3,792,161.05	\$ 3,792,161.05	\$ 868,571.40
c2) Servicios de Arrendamiento	\$ -	\$ -	\$ -	\$ -	\$ -	\$ -
c3) Servicios Profesionales, Científicos, Técnicos y Otros Servicios	\$ 50,000.00	\$ 20,000.00	\$ 30,000.00	\$ 30,000.00	\$ 30,000.00	\$ -
c4) Servicios Financieros, Bancarios y Comerciales	\$ -	\$ -	\$ -	\$ -	\$ -	\$ -
c5) Servicios de Instalación, Reparación, Mantenimiento y Conservación	\$ 50,000.00	\$ 8,356.13	\$ 58,356.13	\$ 58,356.13	\$ 58,356.13	\$ -
c6) Servicios de Comunicación Social y Publicidad	\$ -	\$ -	\$ -	\$ -	\$ -	\$ -
c7) Servicios de Traslado y Viáticos	\$ -	\$ -	\$ -	\$ -	\$ -	\$ -
c8) Servicios Oficiales	\$ -	\$ -	\$ -	\$ -	\$ -	\$ -
c9) Otros Servicios Generales	\$ -	\$ -	\$ -	\$ -	\$ -	\$ -
D. Transferencias, Asignaciones, Subsidios y Otras Ayudas (D=d1+d2+d3+d4+d5+d6+d7+d8+d9)	\$ -	\$ -	\$ -	\$ -	\$ -	\$ -
d1) Transferencias Internas y Asignaciones al Sector Público	\$ -	\$ -	\$ -	\$ -	\$ -	\$ -
d2) Transferencias al Resto del Sector Público	\$ -	\$ -	\$ -	\$ -	\$ -	\$ -
d3) Subsidios y Subvenciones	\$ -	\$ -	\$ -	\$ -	\$ -	\$ -
d4) Ayudas Sociales	\$ -	\$ -	\$ -	\$ -	\$ -	\$ -
d5) Pensiones y Jubilaciones	\$ -	\$ -	\$ -	\$ -	\$ -	\$ -
d6) Transferencias a Fideicomisos, Mandatos y Otros Análogos	\$ -	\$ -	\$ -	\$ -	\$ -	\$ -
d7) Transferencias a la Seguridad Social	\$ -	\$ -	\$ -	\$ -	\$ -	\$ -
d8) Donativos	\$ -	\$ -	\$ -	\$ -	\$ -	\$ -
d9) Transferencias al Exterior	\$ -	\$ -	\$ -	\$ -	\$ -	\$ -
E. Bienes Muebles, Inmuebles o Intangibles (E=e1+e2+e3+e4+e5+e6+e7+e8+e9)	\$ -	\$ 1,914,133.88	\$ 1,914,133.88	\$ 1,185,563.76	\$ 1,185,563.76	\$ 728,570.10
e1) Mobiliario y Equipo de Administración	\$ -	\$ 21,788.00	\$ 21,788.00	\$ 21,788.00	\$ 21,788.00	\$ -
e2) Mobiliario y Equipo Educativo y Recreativo	\$ -	\$ 26,944.00	\$ 26,944.00	\$ -	\$ -	\$ 26,944.00
e3) Equipo e Instrumental Médico y de Laboratorio	\$ -	\$ -	\$ -	\$ -	\$ -	\$ -
e4) Vehículos y Equipo de Transporte	\$ -	\$ 1,778,775.76	\$ 1,778,775.76	\$ 1,163,775.76	\$ 1,163,775.76	\$ 615,000.00
e5) Equipo de Defensa y Seguridad	\$ -	\$ -	\$ -	\$ -	\$ -	\$ -
e6) Maquinaria, Otros Equipos y Herramientas	\$ -	\$ 86,626.10	\$ 86,626.10	\$ -	\$ -	\$ 86,626.10
e7) Activos Biológicos	\$ -	\$ -	\$ -	\$ -	\$ -	\$ -
e8) Bienes Inmuebles	\$ -	\$ -	\$ -	\$ -	\$ -	\$ -
e9) Activos Intangibles	\$ -	\$ -	\$ -	\$ -	\$ -	\$ -
F. Inversión Pública (F=f1+f2+f3)	\$ 9,139,117.00	\$ 7,806,586.37	\$ 16,945,703.37	\$ 6,741,120.03	\$ 6,741,120.03	\$ 10,204,583.34
f1) Obra Pública en Bienes de Dominio Público	\$ 9,139,117.00	\$ 7,806,586.37	\$ 16,945,703.37	\$ 6,741,120.03	\$ 6,741,120.03	\$ 10,204,583.34
f2) Obra Pública en Bienes Propios	\$ -	\$ -	\$ -	\$ -	\$ -	\$ -
f3) Proyectos Productivos y Acciones de Fomento	\$ -	\$ -	\$ -	\$ -	\$ -	\$ -
G. Inversiones Financieras y Otras Provisiones (G=g1+g2+g3+g4+g5+g6+g7)	\$ -	\$ -	\$ -	\$ -	\$ -	\$ -
g1) Inversiones Para el Fomento de Actividades Productivas	\$ -	\$ -	\$ -	\$ -	\$ -	\$ -
g2) Acciones y Participaciones de Capital	\$ -	\$ -	\$ -	\$ -	\$ -	\$ -
g3) Compra de Títulos y Valores	\$ -	\$ -	\$ -	\$ -	\$ -	\$ -
g4) Concesión de Préstamos	\$ -	\$ -	\$ -	\$ -	\$ -	\$ -
g5) Inversiones en Fideicomisos, Mandatos y Otros Análogos	\$ -	\$ -	\$ -	\$ -	\$ -	\$ -
g6) Fideicomiso de Desastres Naturales (Informativo)	\$ -	\$ -	\$ -	\$ -	\$ -	\$ -
g7) Otras Inversiones Financieras	\$ -	\$ -	\$ -	\$ -	\$ -	\$ -
g8) Provisiones para Contingencias y Otras Erogaciones Especiales	\$ -	\$ -	\$ -	\$ -	\$ -	\$ -
H. Participaciones y Aportaciones (H=h1+h2+h3)	\$ -	\$ -	\$ -	\$ -	\$ -	\$ -
h1) Participaciones	\$ -	\$ -	\$ -	\$ -	\$ -	\$ -
h2) Aportaciones	\$ -	\$ -	\$ -	\$ -	\$ -	\$ -
h3) Convenios	\$ -	\$ -	\$ -	\$ -	\$ -	\$ -
I. Deuda Pública (I=i1+i2+i3+i4+i5+i6+i7)	\$ -	\$ -	\$ -	\$ -	\$ -	\$ -
i1) Amortización de la Deuda Pública	\$ -	\$ -	\$ -	\$ -	\$ -	\$ -
i2) Intereses de la Deuda Pública	\$ -	\$ -	\$ -	\$ -	\$ -	\$ -
i3) Comisiones de la Deuda Pública	\$ -	\$ -	\$ -	\$ -	\$ -	\$ -
i4) Gastos de la Deuda Pública	\$ -	\$ -	\$ -	\$ -	\$ -	\$ -
i5) Costo por Coberturas	\$ -	\$ -	\$ -	\$ -	\$ -	\$ -
i6) Apoyos Financieros	\$ -	\$ -	\$ -	\$ -	\$ -	\$ -
i7) Adeudos de Ejercicios Fiscales Anteriores (ADEFAS)	\$ -	\$ -	\$ -	\$ -	\$ -	\$ -
III. Total de Egresos (III = I + II)	\$ 52,830,590.06	\$ 20,711,659.16	\$ 73,542,249.22	\$ 48,107,634.89	\$ 48,057,634.89	\$ 24,434,614.33



*Bajo Protesta de que los Estados Financieros, Presupuestos y Cuentas de Egresos son Veraces y Correctos y son Responsables del Emisor

*BAJO PROTESTA DE QUE DECLARAMOS QUE LAS CIFRAS CONTENIDAS EN ESTE ESTADO FINANCIERO SON VERACES Y CORRECTAS TODA LA INFORMACIÓN REFERENTE A LA SITUACIÓN FINANCIERA DEL MUNICIPIO DE TEPETITLAN, AFIRMAMOS LEGALMENTE RESPONSABLES DE LA AUTENTICIDAD Y VERACIDAD DE LAS MISMAS Y ASIMISMO ASUMIMOS LA RESPONSABILIDAD DERIVADA DE CUALQUIER DECLARACIÓN FALSA SOBRE LAS MISMAS

2020-2024

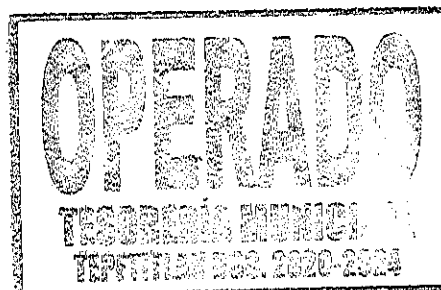
2020-2024

2020-2024



MUNICIPIO DE TEPETITLAN (a)
Estado Analítico del Ejercicio del Presupuesto de Egresos Detallado - LDF
Clasificación por Objeto del Gasto (Capítulo y Concepto)
Del 1 de Enero al 31 de Diciembre de 2023 (b)
(PESOS)




Concepto (c)	Egresos					Subejercicio (e)
	Aprobado (d)	Ampliaciones/ (Reducciones)	Modificado	Devengado	Pagado	
I. Gasto No Etiquetado (I=A+B+C+D+E+F+G+H+I)	\$ 35,667,229.06	\$ 10,762,453.65	\$ 46,429,682.71	\$ 39,094,631.53	\$ 38,973,078.53	\$ 7,335,051.18
A. Servicios Personales (A=a1+a2+a3+a4+a5+a6+a7)	\$ 18,538,145.00	\$ -	\$ 17,710,546.94	\$ 17,562,357.63	\$ 17,562,357.63	\$ 148,189.31
a1) Remuneraciones al Personal de Carácter Permanente	\$ 11,890,889.66	\$ -	\$ 563,675.08	\$ 11,327,014.58	\$ 11,313,161.37	\$ 13,853.21
a2) Remuneraciones al Personal de Carácter Transitorio	\$ 238,568.22	\$ -	\$ 14,838.22	\$ 223,728.00	\$ 223,728.00	\$ -
a3) Remuneraciones Adicionales y Especiales	\$ 5,872,904.48	\$ -	\$ 128,005.12	\$ 5,744,899.36	\$ 5,680,563.26	\$ 64,336.10
a4) Seguridad Social	\$ -	\$ -	\$ -	\$ -	\$ -	\$ -
a5) Otras Prestaciones Sociales y Económicas	\$ 435,984.64	\$ -	\$ 21,079.84	\$ 414,905.00	\$ 344,905.00	\$ 70,000.00
a6) Provisiones	\$ 100,000.00	\$ -	\$ 100,000.00	\$ -	\$ -	\$ -
a7) Pago de Estímulos a Servidores Públicos	\$ -	\$ -	\$ -	\$ -	\$ -	\$ -
B. Materiales y Suministros (B=b1+b2+b3+b4+b5+b6+b7+b8+b9)	\$ 7,088,837.06	\$ 677,003.16	\$ 7,765,840.24	\$ 6,812,817.04	\$ 6,812,817.04	\$ 953,023.20
b1) Materiales de Administración, Emisión de Documentos y Artículos Oficiales	\$ 812,837.06	\$ -	\$ 148,089.73	\$ 666,747.33	\$ 666,747.33	\$ -
b2) Alimentos y Utensilios	\$ 720,000.00	\$ -	\$ 580,443.53	\$ 1,300,443.53	\$ 1,225,443.53	\$ 75,000.00
b3) Materias Primas y Materiales de Producción y Comercialización	\$ -	\$ -	\$ -	\$ -	\$ -	\$ -
b4) Materiales y Artículos de Construcción y de Reparación	\$ 1,315,000.00	\$ -	\$ 242,010.27	\$ 1,557,010.27	\$ 1,446,388.91	\$ 110,621.36
b5) Productos Químicos, Farmacéuticos y de Laboratorio	\$ 546,900.00	\$ -	\$ 271,252.23	\$ 274,747.77	\$ 274,747.77	\$ -
b6) Combustibles, Lubricantes y Aditivos	\$ 2,750,000.00	\$ -	\$ 336,629.58	\$ 3,086,629.58	\$ 2,511,629.58	\$ 575,000.00
b7) Vestuario, Blancos, Prendas de Protección y Artículos Deportivos	\$ 260,000.00	\$ -	\$ 182,355.36	\$ 77,844.64	\$ 77,844.64	\$ -
b8) Materiales y Suministros Para Seguridad	\$ 10,000.00	\$ -	\$ 9,043.11	\$ 956.89	\$ 956.89	\$ -
b9) Herramientas, Refacciones y Accesorios Menores	\$ 675,000.00	\$ -	\$ 128,860.23	\$ 801,860.23	\$ 609,258.39	\$ 192,401.84
C. Servicios Generales (C=c1+c2+c3+c4+c5+c6+c7+c8+c9)	\$ 5,928,375.00	\$ 505,152.63	\$ 6,433,527.63	\$ 5,613,007.22	\$ 5,491,454.22	\$ 820,520.41
c1) Servicios Básicos	\$ 166,316.00	\$ -	\$ 71,084.15	\$ 237,400.15	\$ 125,223.15	\$ 112,177.00
c2) Servicios de Arrendamiento	\$ 2,028,376.00	\$ -	\$ 457,621.38	\$ 1,570,754.62	\$ 1,519,755.63	\$ 50,998.99
c3) Servicios Profesionales, Científicos, Técnicos y Otros Servicios	\$ 185,000.00	\$ -	\$ 419,401.16	\$ 584,401.16	\$ 584,400.08	\$ 1.08
c4) Servicios Financieros, Bancarios y Comerciales	\$ 107,000.00	\$ -	\$ 107,000.00	\$ -	\$ -	\$ -
c5) Servicios de Instalación, Reparación, Mantenimiento y Conservación	\$ 995,000.00	\$ -	\$ 4,078.10	\$ 999,078.10	\$ 676,203.49	\$ 322,874.61
c6) Servicios de Comunicación Social y Publicidad	\$ 225,700.00	\$ -	\$ 139,364.00	\$ 86,336.00	\$ 86,336.00	\$ -
c7) Servicios de Traslado y Viáticos	\$ 300,000.00	\$ -	\$ 12,577.15	\$ 312,577.15	\$ 312,577.15	\$ -
c8) Servicios Oficiales	\$ 1,310,983.00	\$ -	\$ 575,208.12	\$ 1,886,191.12	\$ 1,767,401.72	\$ 118,789.40
c9) Otros Servicios Generales	\$ 630,000.00	\$ -	\$ 126,789.33	\$ 756,789.33	\$ 541,110.00	\$ 215,679.33
D. Transferencias, Asignaciones, Subsidios y Otras Ayudas	\$ 2,079,872.00	\$ 69,106.71	\$ 2,148,978.71	\$ 2,118,978.71	\$ 2,118,978.71	\$ 30,000.00
d1) Transferencias Internas y Asignaciones al Sector Público	\$ -	\$ -	\$ -	\$ -	\$ -	\$ -
d2) Transferencias al Resto del Sector Público	\$ -	\$ -	\$ -	\$ -	\$ -	\$ -
d3) Subsidios y Subvenciones	\$ -	\$ -	\$ -	\$ -	\$ -	\$ -
d4) Ayudas Sociales	\$ 1,907,000.00	\$ 112,324.71	\$ 2,019,324.71	\$ 1,989,324.71	\$ 1,989,324.71	\$ 30,000.00
d5) Pensiones y Jubilaciones	\$ 172,872.00	\$ -	\$ 43,218.00	\$ 129,654.00	\$ 129,654.00	\$ -
d6) Transferencias a Fideicomisos, Mandatos y Otros Análogos	\$ -	\$ -	\$ -	\$ -	\$ -	\$ -
d7) Transferencias a la Seguridad Social	\$ -	\$ -	\$ -	\$ -	\$ -	\$ -
d8) Donativos	\$ -	\$ -	\$ -	\$ -	\$ -	\$ -
d9) Transferencias al Exterior	\$ -	\$ -	\$ -	\$ -	\$ -	\$ -
E. Bienes Muebles, Inmuebles o Intangibles (E=e1+e2+e3+e4+e5+e6+e7+e8+e9)	\$ 412,000.00	\$ 1,253,771.57	\$ 1,665,771.57	\$ 537,470.93	\$ 537,470.93	\$ 1,128,300.64
e1) Mobiliario y Equipo de Administración	\$ 247,000.00	\$ -	\$ 35,992.15	\$ 282,992.15	\$ 212,992.15	\$ 70,000.00
e2) Mobiliario y Equipo Educativo y Recreativo	\$ 65,000.00	\$ -	\$ 2,744.10	\$ 67,744.10	\$ 67,744.10	\$ -
e3) Equipo e Instrumental Médico y de Laboratorio	\$ -	\$ -	\$ 48,720.00	\$ 48,720.00	\$ 48,720.00	\$ -
e4) Vehículos y Equipo de Transporte	\$ 50,000.00	\$ -	\$ 914,730.27	\$ 964,730.27	\$ 74,433.87	\$ 890,296.40
e5) Equipo de Defensa y Seguridad	\$ -	\$ -	\$ 17,253.97	\$ 17,253.97	\$ 17,253.97	\$ -
e6) Maquinaria, Otros Equipos y Herramientas	\$ 50,000.00	\$ -	\$ 234,331.08	\$ 284,331.08	\$ 116,326.84	\$ 168,004.24
e7) Activos Biológicos	\$ -	\$ -	\$ -	\$ -	\$ -	\$ -
e8) Bienes Inmuebles	\$ -	\$ -	\$ -	\$ -	\$ -	\$ -
e9) Activos Intangibles	\$ -	\$ -	\$ -	\$ -	\$ -	\$ -
F. Inversión Pública (F=f1+f2+f3)	\$ 1,620,000.00	\$ 9,085,017.62	\$ 10,705,017.62	\$ 6,450,000.00	\$ 6,450,000.00	\$ 4,255,017.62
f1) Obra Pública en Bienes de Dominio Público	\$ 20,000.00	\$ -	\$ 10,685,017.62	\$ 10,705,017.62	\$ 6,450,000.00	\$ 4,255,017.62
f2) Obra Pública en Bienes Propios	\$ 1,600,000.00	\$ -	\$ 1,600,000.00	\$ -	\$ -	\$ -
f3) Proyectos Productivos y Acciones de Fomento	\$ -	\$ -	\$ -	\$ -	\$ -	\$ -
G. Inversiones Financieras y Otras Provisiones (G=g1+g2+g3+g4+g5+g6+g7)	\$ -	\$ -	\$ -	\$ -	\$ -	\$ -
g1) Inversiones Para el Fomento de Actividades Productivas	\$ -	\$ -	\$ -	\$ -	\$ -	\$ -
g2) Acciones y Participaciones de Capital	\$ -	\$ -	\$ -	\$ -	\$ -	\$ -
g3) Compra de Títulos y Valores	\$ -	\$ -	\$ -	\$ -	\$ -	\$ -
g4) Concesión de Préstamos	\$ -	\$ -	\$ -	\$ -	\$ -	\$ -
g5) Inversiones en Fideicomisos, Mandatos y Otros Análogos	\$ -	\$ -	\$ -	\$ -	\$ -	\$ -
Fideicomiso de Desastros Naturales (Informativo)	\$ -	\$ -	\$ -	\$ -	\$ -	\$ -
g6) Otras Inversiones Financieras	\$ -	\$ -	\$ -	\$ -	\$ -	\$ -
g7) Provisiones para Contingencias y Otras Erogaciones Especiales	\$ -	\$ -	\$ -	\$ -	\$ -	\$ -
H. Participaciones y Aportaciones (H=h1+h2+h3)	\$ -	\$ -	\$ -	\$ -	\$ -	\$ -
h1) Participaciones	\$ -	\$ -	\$ -	\$ -	\$ -	\$ -
h2) Aportaciones	\$ -	\$ -	\$ -	\$ -	\$ -	\$ -
h3) Convenios	\$ -	\$ -	\$ -	\$ -	\$ -	\$ -
I. Deuda Pública (I=i1+i2+i3+i4+i5+i6+i7)	\$ -	\$ -	\$ -	\$ -	\$ -	\$ -
i1) Amortización de la Deuda Pública	\$ -	\$ -	\$ -	\$ -	\$ -	\$ -
i2) Intereses de la Deuda Pública	\$ -	\$ -	\$ -	\$ -	\$ -	\$ -
i3) Comisiones de la Deuda Pública	\$ -	\$ -	\$ -	\$ -	\$ -	\$ -
i4) Gastos de la Deuda Pública	\$ -	\$ -	\$ -	\$ -	\$ -	\$ -
i5) Costo por Coberturas	\$ -	\$ -	\$ -	\$ -	\$ -	\$ -
i6) Apoyos Financieros	\$ -	\$ -	\$ -	\$ -	\$ -	\$ -
i7) Adeudos de Ejercicios Fiscales Anteriores (ADEFAS)	\$ -	\$ -	\$ -	\$ -	\$ -	\$ -





MUNICIPIO DE TEPETITLAN (a)
 Estado Analítico del Ejercicio del Presupuesto de Egresos Detallado - LDF
 Clasificación por Objeto del Gasto (Capítulo y Concepto)
 Del 1 de Enero al 31 de Diciembre de 2023 (b)
 (PESOS)

Concepto (c)	Egresos					Subejercicio (e)
	Aprobado (d)	Ampliaciones/ (Reducciones)	Modificado	Dovengado	Pagado	
II. Gasto Etiquetado (II=A+B+C+D+E+F+G+H+I)	\$ 17,163,361.00	\$ 10,362,636.00	\$ 27,525,997.00	\$ 23,141,722.87	\$ 19,988,397.61	\$ 4,384,274.13
A. Servicios Personales (A=a1+a2+a3+a4+a5+a6+a7)	\$ 3,522,372.13	\$ 752,763.15	\$ 2,769,608.98	\$ 2,769,608.98	\$ 2,769,608.98	\$ -
a1) Remuneraciones al Personal de Carácter Permanente	\$ 1,907,064.00	\$ 317,144.00	\$ 1,589,920.00	\$ 1,589,920.00	\$ 1,589,920.00	\$ -
a2) Remuneraciones al Personal de Carácter Transitorio	\$ -	\$ -	\$ -	\$ -	\$ -	\$ -
a3) Remuneraciones Adicionales y Especiales	\$ 1,393,559.40	\$ 213,870.42	\$ 1,179,688.98	\$ 1,179,688.98	\$ 1,179,688.98	\$ -
a4) Seguridad Social	\$ -	\$ -	\$ -	\$ -	\$ -	\$ -
a5) Otras Prestaciones Sociales y Económicas	\$ 100,000.00	\$ 100,000.00	\$ -	\$ -	\$ -	\$ -
a6) Provisiones	\$ 121,748.73	\$ 121,748.73	\$ -	\$ -	\$ -	\$ -
a7) Pago de Estímulos a Servidores Públicos	\$ -	\$ -	\$ -	\$ -	\$ -	\$ -
B. Materiales y Suministros (B=b1+b2+b3+b4+b5+b6+b7+b8+b9)	\$ 330,000.00	\$ 817,839.70	\$ 1,147,839.70	\$ 1,147,839.70	\$ 1,147,839.70	\$ -
b1) Materiales de Administración, Emisión de Documentos y Artículos Oficiales	\$ -	\$ -	\$ -	\$ -	\$ -	\$ -
b2) Alimentos y Utensilios	\$ -	\$ -	\$ -	\$ -	\$ -	\$ -
b3) Materias Primas y Materiales de Producción y Comercialización	\$ -	\$ -	\$ -	\$ -	\$ -	\$ -
b4) Materiales y Artículos de Construcción y de Reparación	\$ -	\$ -	\$ -	\$ -	\$ -	\$ -
b5) Productos Químicos, Farmacéuticos y de Laboratorio	\$ -	\$ -	\$ -	\$ -	\$ -	\$ -
b6) Combustibles, Lubricantes y Aditivos	\$ -	\$ 909,060.17	\$ 909,060.17	\$ 909,060.17	\$ 909,060.17	\$ -
b7) Vestuario, Blancos, Prendas de Protección y Artículos Deportivos	\$ 150,000.00	\$ 11,576.40	\$ 161,576.40	\$ 161,576.40	\$ 161,576.40	\$ -
b8) Materiales y Suministros Para Seguridad	\$ 130,000.00	\$ 120,720.00	\$ 9,280.00	\$ 9,280.00	\$ 9,280.00	\$ -
b9) Herramientas, Refacciones y Accesorios Menores	\$ 50,000.00	\$ 17,923.13	\$ 67,923.13	\$ 67,923.13	\$ 67,923.13	\$ -
C. Servicios Generales (C=c1+c2+c3+c4+c5+c6+c7+c8+c9)	\$ 4,171,871.87	\$ 577,216.71	\$ 4,749,088.58	\$ 4,745,153.22	\$ 4,344,981.22	\$ 3,935.36
c1) Servicios Básicos	\$ 4,071,871.87	\$ 588,860.58	\$ 4,660,732.45	\$ 4,656,797.09	\$ 4,256,625.09	\$ 3,935.36
c2) Servicios de Arrendamiento	\$ -	\$ -	\$ -	\$ -	\$ -	\$ -
c3) Servicios Profesionales, Científicos, Técnicos y Otros Servicios	\$ 50,000.00	\$ 20,000.00	\$ 30,000.00	\$ 30,000.00	\$ 30,000.00	\$ -
c4) Servicios Financieros, Bancarios y Comerciales	\$ -	\$ -	\$ -	\$ -	\$ -	\$ -
c5) Servicios de Instalación, Reparación, Mantenimiento y Conservación	\$ 50,000.00	\$ 8,356.13	\$ 58,356.13	\$ 58,356.13	\$ 58,356.13	\$ -
c6) Servicios de Comunicación Social y Publicidad	\$ -	\$ -	\$ -	\$ -	\$ -	\$ -
c7) Servicios de Traslado y Viáticos	\$ -	\$ -	\$ -	\$ -	\$ -	\$ -
c8) Servicios Oficiales	\$ -	\$ -	\$ -	\$ -	\$ -	\$ -
c9) Otros Servicios Generales	\$ -	\$ -	\$ -	\$ -	\$ -	\$ -
D. Transferencias, Asignaciones, Subsidios y Otras Ayudas	\$ -	\$ -	\$ -	\$ -	\$ -	\$ -
d1) Transferencias Internas y Asignaciones al Sector Público	\$ -	\$ -	\$ -	\$ -	\$ -	\$ -
d2) Transferencias al Resto del Sector Público	\$ -	\$ -	\$ -	\$ -	\$ -	\$ -
d3) Subsidios y Subvenciones	\$ -	\$ -	\$ -	\$ -	\$ -	\$ -
d4) Ayudas Sociales	\$ -	\$ -	\$ -	\$ -	\$ -	\$ -
d5) Pensiones y Jubilaciones	\$ -	\$ -	\$ -	\$ -	\$ -	\$ -
d6) Transferencias a Fideicomisos, Mandatos y Otros Análogos	\$ -	\$ -	\$ -	\$ -	\$ -	\$ -
d7) Transferencias a la Seguridad Social	\$ -	\$ -	\$ -	\$ -	\$ -	\$ -
d8) Donativos	\$ -	\$ -	\$ -	\$ -	\$ -	\$ -
d9) Transferencias al Externo	\$ -	\$ -	\$ -	\$ -	\$ -	\$ -
E. Bienes Muebles, Inmuebles e Intangibles (E=e1+e2+e3+e4+e5+e6+e7+e8+e9)	\$ -	\$ 1,914,523.60	\$ 1,914,523.60	\$ 1,299,133.86	\$ 1,299,133.86	\$ 615,389.74
e1) Mobiliario y Equipo de Administración	\$ -	\$ 21,788.00	\$ 21,788.00	\$ 21,788.00	\$ 21,788.00	\$ -
e2) Mobiliario y Equipo Educativo y Recreativo	\$ -	\$ 26,944.00	\$ 26,944.00	\$ 26,944.00	\$ 26,944.00	\$ -
e3) Equipo e Instrumental Médico y de Laboratorio	\$ -	\$ -	\$ -	\$ -	\$ -	\$ -
e4) Vehículos y Equipo de Transporte	\$ -	\$ 1,779,165.50	\$ 1,779,165.50	\$ 1,163,775.76	\$ 1,163,775.76	\$ 615,389.74
e5) Equipo de Defensa y Seguridad	\$ -	\$ -	\$ -	\$ -	\$ -	\$ -
e6) Maquinaria, Otros Equipos y Herramientas	\$ -	\$ 86,626.10	\$ 86,626.10	\$ 86,626.10	\$ 86,626.10	\$ -
e7) Activos Biológicos	\$ -	\$ -	\$ -	\$ -	\$ -	\$ -
e8) Bienes Inmuebles	\$ -	\$ -	\$ -	\$ -	\$ -	\$ -
e9) Activos Intangibles	\$ -	\$ -	\$ -	\$ -	\$ -	\$ -
F. Inversión Pública (F=f1+f2+f3)	\$ 9,138,117.00	\$ 7,805,819.14	\$ 16,944,936.14	\$ 13,179,987.11	\$ 10,426,833.85	\$ 3,764,949.03
f1) Obra Pública en Bienes de Dominio Público	\$ 9,138,117.00	\$ 7,805,819.14	\$ 16,944,936.14	\$ 13,179,987.11	\$ 10,426,833.85	\$ 3,764,949.03
f2) Obra Pública en Bienes Propios	\$ -	\$ -	\$ -	\$ -	\$ -	\$ -
f3) Proyectos Productivos y Acciones de Fomento	\$ -	\$ -	\$ -	\$ -	\$ -	\$ -
G. Inversiones Financieras y Otras Provisiones (G=g1+g2+g3+g4+g5+g6+g7)	\$ -	\$ -	\$ -	\$ -	\$ -	\$ -
g1) Inversiones Para el Fomento de Actividades Productivas	\$ -	\$ -	\$ -	\$ -	\$ -	\$ -
g2) Acciones y Participaciones de Capital	\$ -	\$ -	\$ -	\$ -	\$ -	\$ -
g3) Compra de Títulos y Valores	\$ -	\$ -	\$ -	\$ -	\$ -	\$ -
g4) Concesión de Préstamos	\$ -	\$ -	\$ -	\$ -	\$ -	\$ -
g5) Inversiones en Fideicomisos, Mandatos y Otros Análogos	\$ -	\$ -	\$ -	\$ -	\$ -	\$ -
g6) Fideicomiso de Desastros Naturales (Informativo)	\$ -	\$ -	\$ -	\$ -	\$ -	\$ -
g7) Otras Inversiones Financieras	\$ -	\$ -	\$ -	\$ -	\$ -	\$ -
H. Participaciones y Aportaciones (H=h1+h2+h3)	\$ -	\$ -	\$ -	\$ -	\$ -	\$ -
h1) Participaciones	\$ -	\$ -	\$ -	\$ -	\$ -	\$ -
h2) Aportaciones	\$ -	\$ -	\$ -	\$ -	\$ -	\$ -
h3) Convenios	\$ -	\$ -	\$ -	\$ -	\$ -	\$ -
I. Deuda Pública (I=i1+i2+i3+i4+i5+i6+i7)	\$ -	\$ -	\$ -	\$ -	\$ -	\$ -
i1) Amortización de la Deuda Pública	\$ -	\$ -	\$ -	\$ -	\$ -	\$ -
i2) Intereses de la Deuda Pública	\$ -	\$ -	\$ -	\$ -	\$ -	\$ -
i3) Comisiones de la Deuda Pública	\$ -	\$ -	\$ -	\$ -	\$ -	\$ -
i4) Gastos de la Deuda Pública	\$ -	\$ -	\$ -	\$ -	\$ -	\$ -
i5) Costo por Coberturas	\$ -	\$ -	\$ -	\$ -	\$ -	\$ -
i6) Apoyos Financieros	\$ -	\$ -	\$ -	\$ -	\$ -	\$ -
i7) Adeudos de Ejercicios Fiscales Anteriores (ADEFAS)	\$ -	\$ -	\$ -	\$ -	\$ -	\$ -
III. Total de Egresos (III = I + II)	\$ 52,830,590.06	\$ 21,125,089.65	\$ 73,955,679.71	\$ 62,236,354.40	\$ 58,961,476.14	\$ 11,719,325.31



*Bajo Protesta de Fijar y Afirmar que los Estados Financieros, Presupuestos y los Anexos son razonablemente Correctos y son Responsabilidad del Emisor

*BAJO PROTESTA DE FIJAR Y AFIRMAR DECLARAMOS QUE LAS CIFRAS CONTENIDAS EN ESTOS ESTADOS FINANCIEROS SON VERACES Y CONTIENEN TODA LA INFORMACION PERTINENTE A LA SITUACION FINANCIERA DEL "MUNICIPIO DE TEPETITLAN". AFIRMAMOS RESPONSABLEMENTE RESPONSABLES DE LA AUTENTICIDAD Y VERACIDAD DE LAS MISMAS Y ASIMISMO ASUMIMOS LA RESPONSABILIDAD DERIVADA DE CUALQUIER DECLARACION EN CONTRA SOBRE LAS MISMAS

2020-2024

2020-2024

2020-2024