



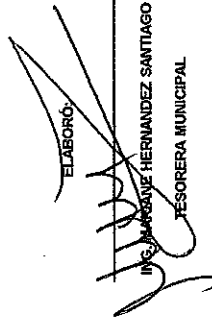
MUNICIPIO DE TEPETITLAN (a)
Estado Analítico de Ingresos Detallado - LDF
Del 1 de Enero al 30 de Abril de 2023 (b)
(PESOS)

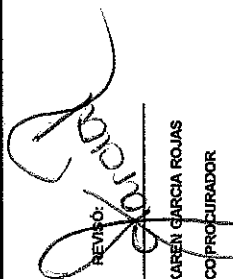
Concepto (c)	Ingreso					Diferencia (e)
	Estimado (d)	Ampliaciones/ (Reducciones)	Modificado	Devengado	Recaudado	
Ingresos de Libre Disposición						
A. Impuestos	\$ 1,287,302.50	\$ -	\$ 1,287,302.50	\$ 1,071,163.42	\$ 1,071,163.42	\$ 216,139.08
B. Cuotas y Aportaciones de Seguridad Social	\$ -	\$ -	\$ -	\$ -	\$ -	\$ -
C. Contribuciones de Mejoras	\$ 2,050,219.56	\$ -	\$ 2,050,219.56	\$ 1,482,640.50	\$ 1,482,640.50	\$ 567,579.06
D. Derechos	\$ 1,275,173.00	\$ -	\$ 1,275,173.00	\$ 229,719.30	\$ 229,719.30	\$ 1,045,453.70
E. Productos	\$ 87,250.00	\$ -	\$ 87,250.00	\$ 14,785.04	\$ 14,785.04	\$ 72,464.96
F. Aprovechamientos	\$ -	\$ -	\$ -	\$ -	\$ -	\$ -
G. Ingresos por Ventas de Bienes y Prestación Servicios	\$ -	\$ -	\$ -	\$ -	\$ -	\$ -
H. Participaciones	\$ 30,775,279.00	\$ 8,484,008.00	\$ 39,259,288.00	\$ 12,785,182.72	\$ 12,785,182.72	\$ 17,990,096.28
(H1-H11+H2+H3+H4+H5+H6+H7+H8+H9+H10+H11)	\$ -	\$ -	\$ -	\$ -	\$ -	\$ -
h1) Fondo General de Participaciones	\$ 18,839,603.00	\$ 5,993,113.00	\$ 24,832,721.00	\$ 7,711,635.05	\$ 7,711,635.05	\$ 11,127,967.95
h2) Fondo de Fomento Municipal	\$ 8,564,581.00	\$ 1,257,059.00	\$ 9,821,640.00	\$ 3,234,120.97	\$ 3,234,120.97	\$ 5,330,460.03
h3) Fondo de Fiscalización y Recaudación	\$ 1,279,703.00	\$ 535,743.00	\$ 1,815,446.00	\$ 711,249.31	\$ 711,249.31	\$ 568,453.69
h4) Fondo de Compensación	\$ 310,983.00	\$ 355,570.00	\$ 666,553.00	\$ 178,555.82	\$ 178,555.82	\$ 132,427.18
h5) Fondo de Extracción de Hidrocarburos	\$ -	\$ -	\$ -	\$ -	\$ -	\$ -
h6) Impuesto Especial Sobre Producción y Servicios	\$ 301,440.00	\$ 80,819.00	\$ 382,259.00	\$ 140,150.35	\$ 140,150.35	\$ 161,288.65
h7) 0.136% de la Recaudación Federal Participable	\$ -	\$ -	\$ -	\$ -	\$ -	\$ -
h8) 3.17% Sobre Extracción de Petróleo	\$ -	\$ -	\$ -	\$ -	\$ -	\$ -
h9) Gasolinas y Diesel	\$ 478,969.00	\$ 64,868.00	\$ 543,837.00	\$ 125,993.36	\$ 125,993.36	\$ 352,975.64
h10) Fondo del Impuesto Sobre la Renta	\$ 1,000,000.00	\$ 96,832.00	\$ 1,096,832.00	\$ 683,468.15	\$ 683,468.15	\$ 316,631.85
h11) Fondo de Estabilización de los Ingresos de las Entidades Federativas	\$ -	\$ 100,000.00	\$ 100,000.00	\$ 9.71	\$ 9.71	\$ 9.71
I. Incentivos Derivados de la Colaboración Fiscal (I1+I2+I3+I4+I5)	\$ -	\$ -	\$ -	\$ -	\$ -	\$ -
1) Tenencia o Uso de Vehículos	\$ -	\$ -	\$ -	\$ -	\$ -	\$ -
2) Fondo de Compensación (SAN)	\$ -	\$ -	\$ -	\$ -	\$ -	\$ -
3) Impuesto Sobre Automóviles Nuevos	\$ -	\$ -	\$ -	\$ -	\$ -	\$ -
4) Fondo de Compensación de Repetidores Intermedios	\$ -	\$ -	\$ -	\$ -	\$ -	\$ -
5) Otros Incentivos Económicos	\$ -	\$ -	\$ -	\$ -	\$ -	\$ -
J. Transferencias y Asignaciones	\$ -	\$ -	\$ -	\$ -	\$ -	\$ -
K. Convenios	\$ -	\$ 899,410.00	\$ 899,410.00	\$ 837,735.06	\$ 837,735.06	\$ 837,735.06
K1) Otros Convenios y Subsidios	\$ -	\$ 899,410.00	\$ 899,410.00	\$ 837,735.06	\$ 837,735.06	\$ 837,735.06
L. Otros Ingresos de Libre Disposición (L1+L2)	\$ 192,005.00	\$ 66,902.06	\$ 258,907.06	\$ 120,304.70	\$ 120,304.70	\$ 71,700.30
1) Participaciones en Ingresos Locales	\$ 192,005.00	\$ 66,902.06	\$ 258,907.06	\$ 120,304.70	\$ 120,304.70	\$ 71,700.30
2) Otros Ingresos de Libre Disposición	\$ -	\$ -	\$ -	\$ -	\$ -	\$ -
L. Total de Ingresos de Libre Disposición	\$ 35,667,228.06	\$ 9,450,321.06	\$ 45,117,550.12	\$ 16,541,530.76	\$ 16,541,530.76	\$ 19,125,698.30
Ingresos Excedentes de Ingresos de Libre Disposición						
Transferencias Federales Etiquetadas						
A. Aportaciones (A=a1+a2+a3+a4+a5+a6+a7+a8)	\$ 17,163,361.00	\$ 3,279,425.00	\$ 20,442,786.00	\$ 7,534,806.89	\$ 7,534,806.89	\$ 9,628,554.11
a1) Fondo de Aportaciones para la Norma Educativa y Gasto Operativo	\$ -	\$ -	\$ -	\$ -	\$ -	\$ -
a2) Fondo de Aportaciones para los Servicios de Salud	\$ -	\$ -	\$ -	\$ -	\$ -	\$ -
a3) Fondo de Aportaciones para la Infraestructura Social	\$ 9,139,117.00	\$ 1,581,797.00	\$ 10,720,914.00	\$ 4,292,488.26	\$ 4,292,488.26	\$ 4,846,628.74
a4) Fondo de Aportaciones para el Fortalecimiento de los Municipios y de las Demarcaciones Territoriales del Distrito Federal	\$ -	\$ -	\$ -	\$ -	\$ -	\$ -
a5) Fondo de Aportaciones Múltiples	\$ -	\$ -	\$ -	\$ -	\$ -	\$ -
a6) Fondo de Aportaciones para la Educación Tecnológica y de Adultos	\$ -	\$ -	\$ -	\$ -	\$ -	\$ -
a7) Fondo de Aportaciones para la Seguridad Pública de los Estados y del Distrito Federal	\$ -	\$ -	\$ -	\$ -	\$ -	\$ -
a8) Fondo de Aportaciones para el Fortalecimiento de las Entidades Federativas	\$ -	\$ -	\$ -	\$ -	\$ -	\$ -
B. Convenios (B=b1+H2+H3+H4)	\$ 8,024,244.00	\$ 1,697,628.00	\$ 9,721,872.00	\$ 3,242,318.63	\$ 3,242,318.63	\$ 4,781,925.37
b1) Convenios de Protección Social en Salud	\$ -	\$ -	\$ -	\$ -	\$ -	\$ -
b2) Convenios de Descentralización	\$ -	\$ -	\$ -	\$ -	\$ -	\$ -
b3) Convenios de Reasignación	\$ -	\$ -	\$ -	\$ -	\$ -	\$ -
b4) Otros Convenios y Subsidios	\$ -	\$ -	\$ -	\$ -	\$ -	\$ -
C. Fondos Distintos de Aportaciones (C=c1+c2)	\$ -	\$ -	\$ -	\$ -	\$ -	\$ -
c1) Fondo para Entidades Federativas y Municipios Productores de Hidrocarburos	\$ -	\$ -	\$ -	\$ -	\$ -	\$ -
c2) Fondo Minero	\$ -	\$ -	\$ -	\$ -	\$ -	\$ -
D. Transferencias, Asignaciones, Subsidios y Pensiones y Jubilaciones	\$ -	\$ -	\$ -	\$ -	\$ -	\$ -


OPERADO
TESORERÍA MUNICIPAL
TEPETITLAN ISO. 2020-2024

MUNICIPIO DE TEPETILAN (A)
 Estado Analítico de Ingresos Detallado - LDF
 Del 1 de Enero al 30 de Abril de 2023 (B)
 (PESOS)

Concepto (C)	Ingreso			Diferencia (E)
	Estimado (D)	Ampliaciones (Reducciones)	Modificado	
E. Otras Transferencias Federales Etiquetadas				\$ -
II. Total de Transferencias Federales Etiquetadas (II = A + B + C + D + E)	\$ 17,163,361.00	\$ 3,279,425.00	\$ 20,442,786.00	\$ 7,534,806.89
III. Ingresos Derivados de Financiamientos (III = A)	\$ -	\$ -	\$ -	\$ -
A. Ingresos Derivados de Financiamientos	\$ -	\$ -	\$ -	\$ -
IV. Total de Ingresos (IV = I + II + III)	\$ 52,830,590.06	\$ 12,729,746.06	\$ 65,560,336.12	\$ 24,076,337.65
Datos Informativos				
1. Ingresos Derivados de Financiamientos con Fuente de Pago de Ingresos de Libre Disposición	\$ -	\$ -	\$ -	\$ -
2. Ingresos Derivados de Financiamientos con Fuente de Pago de Transferencias Federales Etiquetadas	\$ -	\$ -	\$ -	\$ -
3. Ingresos Derivados de Financiamientos (3 = 1 + 2)	\$ -	\$ -	\$ -	\$ -

ELABORÓ:

 JMS MARQUEZ HERNANDEZ SANTIAGO
 TESORERA MUNICIPAL

REVISÓ:

 LAG ANA KAREN GARCIA ROJAS
 SINDICO/PROCURADOR

AUTORIZÓ:

 ING ELIAS CASTILLO MARTINEZ
 PRESIDENTE MUNICIPAL CONSTITUCIONAL

Bajo Protesta de Decir Verdad Declaramos que los Estados Financieros, Presupuestales y sus Notas, son Razonablemente Correctos y son Responsabilidad del Emisor.

"BAJO PROTESTA DE DECIR VERDAD DECLARAMOS QUE LAS CIFRAS CONTENIDAS EN ESTE ESTADO FINANCIERO SON VERACES Y CONTIENEN TODA LA INFORMACION REFERENTE A LA SITUACION Y/O LOS RESULTADOS DEL "MUNICIPIO DE TEPETILAN" AFIRMANDO SER LEGALMENTE RESPONSABLES DE LA AUTENTICIDAD Y VERACIDAD DE LAS MISMAS Y ASIMISMO ASUMIMOS LA RESPONSABILIDAD DERIVADA DE CUALQUIER DECLARACION EN FALSO SOBRE LAS MISMAS"



OPERADO
 TESORERIA MUNICIPAL
 TEPETILAN HGO. 2020-2024



MUNICIPIO DE TEPETITLAN (a)
Estado Analítico de Ingresos Detallado - LDF
Del 1 de Enero al 31 de Mayo de 2023 (b)
(PESOS)

Concepto (c)	Ingreso					Diferencia (e)
	Estimado (d)	Ampliaciones/ (Reducciones)	Modificado	Devengado	Recaudado	
Ingresos de Libre Disposición						
A. Impuestos	\$ 1,287,302.50	\$ -	\$ 1,287,302.50	\$ 1,134,518.73	\$ 1,134,518.73	\$ 152,783.77
B. Cuotas y Aportaciones de Seguridad Social						
C. Contribuciones de Mejoras	\$ 2,080,219.56	\$ -	\$ 2,080,219.56	\$ 1,580,468.00	\$ 1,580,468.00	\$ 469,751.56
D. Derechos	\$ 1,275,173.00	\$ -	\$ 1,275,173.00	\$ 331,706.30	\$ 331,706.30	\$ 943,466.70
E. Productos	\$ 87,250.00	\$ -	\$ 87,250.00	\$ 18,280.69	\$ 18,280.69	\$ 68,969.31
F. Aprovechamientos						
G. Ingresos por Ventas de Bienes y Prestación Servicios	\$ 30,775,279.00	\$ 8,484,009.00	\$ 39,259,288.00	\$ 16,306,399.49	\$ 16,306,399.49	\$ 14,468,879.51
H. Participaciones (H=H1+H2+H3+H4+H5+H6+H7+H8+H9+H10+H11)	\$ 18,839,603.00	\$ 5,893,118.00	\$ 24,832,721.00	\$ 10,090,097.97	\$ 10,090,097.97	\$ 8,749,505.03
h1) Fondo General de Participaciones	\$ 8,564,581.00	\$ 1,257,059.00	\$ 9,821,640.00	\$ 4,115,438.06	\$ 4,115,438.06	\$ 4,449,142.94
h2) Fondo de Fomento Municipal	\$ 1,279,703.00	\$ 535,743.00	\$ 1,815,446.00	\$ 712,067.31	\$ 712,067.31	\$ 567,635.69
h3) Fondo de Fiscalización y Recaudación	\$ 310,983.00	\$ 355,970.00	\$ 666,953.00	\$ 232,795.59	\$ 232,795.59	\$ 78,187.41
h4) Fondo de Compensación						
h5) Fondo de Extracción de Hidrocarburos						
h6) Fondo de Extracción de Hidrocarburos y Servicios						
h7) 0.136% de la Recaudación Federal	\$ 301,440.00	\$ 80,819.00	\$ 382,259.00	\$ 192,312.22	\$ 192,312.22	\$ 109,127.78
h8) Participable						
h9) 3.17% Sobre Extracción de Petróleo						
h10) Gasolinas y Diésel	\$ 478,969.00	\$ 64,868.00	\$ 543,837.00	\$ 175,707.59	\$ 175,707.59	\$ 303,261.41
h11) Fondo del Impuesto Sobre la Renta	\$ 1,000,000.00	\$ 96,832.00	\$ 1,096,832.00	\$ 787,971.04	\$ 787,971.04	\$ 212,028.96
h12) Fondo de Estabilización de los Ingresos de las Entidades Federativas		\$ 100,000.00	\$ 100,000.00	\$ 9.71	\$ 9.71	\$ 9.71
I. Incentivos Derivados de la Colaboración Fiscal (I=I1+I2+I3+I4+I5)	\$ -	\$ -	\$ -	\$ -	\$ -	\$ -
i1) Tenencia o Uso de Vehículos						
i2) Fondo de Compensación ISAN						
i3) Impuesto Sobre Automóviles Nuevos						
i4) Fondo de Compensación de Repuestos-Intermedios						
i5) Otros Incentivos Económicos						
J. Transferencias y Asignaciones						
K. Convenios						
k1) Otros Convenios y Subsidios	\$ 192,005.00	\$ 899,410.00	\$ 899,410.00	\$ 837,735.08	\$ 837,735.08	\$ 837,735.08
k2) Otros Ingresos de Libre Disposición (L=L1+L2)	\$ 192,005.00	\$ 66,902.06	\$ 258,907.06	\$ 147,505.95	\$ 147,505.95	\$ 44,499.05
l1) Participaciones en Ingresos Locales	\$ 192,005.00	\$ 66,902.06	\$ 258,907.06	\$ 147,505.95	\$ 147,505.95	\$ 44,499.05
l2) Otros Ingresos de Libre Disposición						
L. Total de Ingresos de Libre Disposición (L=A+B+C+D+E+F+G+H+I+J+K+L)	\$ 35,667,229.06	\$ 9,450,321.06	\$ 45,117,550.12	\$ 20,356,594.24	\$ 20,356,594.24	\$ 15,310,634.82
Ingresos Excedentarios de Ingresos de Libre Disposición						
Transferencias Federales Etiquetadas						
A. Aportaciones (A=a1+a2+a3+a4+a5+a6+a7+a8)						
a1) Fondo de Aportaciones para la Nómina Educativa y Gasto Operativo	\$ 17,163,361.00	\$ 3,279,425.00	\$ 20,442,786.00	\$ 9,428,910.89	\$ 9,428,910.89	\$ 7,734,450.11
a2) Fondo de Aportaciones para los Servicios de Salud						
a3) Fondo de Aportaciones para la Infraestructura Social						
a4) Fondo de Aportaciones para el Fortalecimiento de los Municipios y de las Demarcaciones Territoriales del Distrito Federal						
a5) Fondo de Aportaciones Múltiples						
a6) Fondo de Aportaciones para la Educación Tecnológica y de Adultos						
a7) Fondo de Aportaciones para la Seguridad Pública de los Estados y del Distrito Federal						
a8) Fondo de Aportaciones para el Fortalecimiento de las Entidades Federativas						
a9) Convenios (B=b1+b2+b3+b4)	\$ 9,139,117.00	\$ 1,581,797.00	\$ 10,720,914.00	\$ 5,373,117.67	\$ 5,373,117.67	\$ 3,765,999.33
b1) Convenios de Protección Social en Salud						
b2) Convenios de Descentralización						
b3) Convenios de Reasignación						
b4) Otros Convenios y Subsidios						
B. Fondos Distintos de Aportaciones (C=c1+c2)						
c1) Fondo para Entidades Federativas y Municipios Productores de Hidrocarburos						
c2) Fondo Minero						
D. Transferencias, Asignaciones, Subsidios y Pensiones y Jubilaciones						
d1) Fondo para Entidades Federativas y Municipios Productores de Hidrocarburos						
d2) Fondo Minero						
d3) Subsidios						
d4) Pensiones y Jubilaciones						

OPERADO
TESORERÍA MUNICIPAL
TEPETITLAN EDO. 2020-2024



MUNICIPIO DE TEPETITLAN (g)
 Estado Analítico de Ingresos Detallado - LDF
 Del 1 de Enero al 31 de Mayo de 2023 (b)
 (PESOS)

Concepto (c)	Ingreso				Diferencia (e)
	Estimado (d)	Ampliaciones/ (Reducciones)	Modificado	Devengado	
E. Otras Transferencias Federales Etiquetadas			\$ -		\$ -
II. Total de Transferencias Federales Etiquetadas (II = A + B + C + D + E)	\$ 17,163,361.00	\$ 8,429,425.00	\$ 25,592,786.00	\$ 9,428,911.89	\$ 9,428,911.89
III. Ingresos Derivados de Financiamientos (III = A)	\$ -	\$ -	\$ -	\$ -	\$ -
A. Ingresos Derivados de Financiamientos	\$ -	\$ -	\$ -	\$ -	\$ -
IV. Total de Ingresos (IV = I + II + III)	\$ 52,830,590.06	\$ 17,879,746.06	\$ 70,710,336.12	\$ 29,785,506.13	\$ 29,785,506.13
Datos Informativos					
1. Ingresos Derivados de Financiamientos con Fuente de Pago de Ingresos de Libre Disposición			\$ -		\$ -
2. Ingresos Derivados de Financiamientos con Fuente de Pago de Transferencias Federales Etiquetadas			\$ -		\$ -
3. Ingresos Derivados de Financiamientos (3 = 1 + 2)			\$ -		\$ -

EL ABORÓ:

 ING. MARLENE HERNANDEZ SANTIAGO
 TESORERA MUNICIPAL

REVISÓ:
 LIC. ANA KAREN GARCIA ROJAS
 SINDICO PROCURADOR

AUTORIZÓ:

 ING. ELIAS CASTILLO MARTINEZ
 PRESIDENTE MUNICIPAL CONSTITUCIONAL

Bajo Protesta de Decir Verdad Declaramos que los Estados Financieros, Presupuestales y sus Notas, son Razonablemente Correctos y son Responsabilidad del Emisor.

BAJO PROTESTA DE DECIR VERDAD DECLARAMOS QUE LAS CIFRAS CONTENIDAS EN ESTE ESTADO FINANCIERO SON VERACES Y CONTIENEN TODA LA INFORMACION REFERENTE A LA SITUACION Y/O LOS RESULTADOS DEL "MUNICIPIO DE TEPETITLAN". AFIRMANDO SER LEGALMENTE RESPONSABLES DE LA AUTENTICIDAD Y VERACIDAD DE LAS MISMAS Y ASIMISMO ASUMIMOS LA RESPONSABILIDAD DERIVADA DE CUALQUIER DECLARACION EN FALSO SOBRE LAS MISMAS



2020-2024



2020-2024



2020-2024

OPERADO
 TESORERIA MUNICIPAL
 TEPETITLAN HGO. 2020-2024



MUNICIPIO DE TEPETITLAN (a)
Estado Analítico de Ingresos Detallado - LDF
Del 1 de Enero al 30 de Junio de 2023 (b)
(PESOS)

Concepto (c)	Ingreso				Diferencia (e)
	Estimado (d)	Ampliaciones/ (Reducciones)	Modificado	Devengado	
Ingresos de Libre Disposición					
A. Impuestos	\$ 1,287,302.50	\$ -	\$ 1,287,302.50	\$ 1,174,299.79	\$ 113,002.71
B. Cuotas y Aportaciones de Seguridad Social	\$ -	\$ -	\$ -	\$ -	\$ -
C. Contribuciones de Mejoras	\$ -	\$ -	\$ -	\$ -	\$ -
D. Derechos	\$ 2,050,219.56	\$ -	\$ 2,050,219.56	\$ 1,676,732.50	\$ 373,487.06
E. Productos	\$ 1,275,173.00	\$ -	\$ 1,275,173.00	\$ 447,752.90	\$ 827,410.10
F. Aprovechamientos	\$ 87,250.00	\$ -	\$ 87,250.00	\$ 21,310.94	\$ 65,939.06
G. Ingresos por Ventas de Bienes y Prestación Servicios	\$ -	\$ -	\$ -	\$ -	\$ -
H. Participaciones	\$ 30,775,279.00	\$ 8,484,009.00	\$ 39,259,288.00	\$ 19,369,471.58	\$ 11,405,807.42
(H1-H11-H12-H13-H14-H15-H16-H7-H8-H9-H10-H11)					
h1) Fondo General de Participaciones	\$ 18,839,603.00	\$ 5,993,118.00	\$ 24,832,721.00	\$ 12,267,745.66	\$ 6,571,857.34
h2) Fondo de Fomento Municipal	\$ 8,664,591.00	\$ 1,257,059.00	\$ 9,921,640.00	\$ 4,816,737.85	\$ 3,747,843.15
h3) Fondo de Fiscalización y Recaudación	\$ 1,279,703.00	\$ 535,743.00	\$ 1,815,446.00	\$ 723,322.44	\$ 556,380.56
h4) Fondo de Compensación	\$ 310,963.00	\$ 355,570.00	\$ 666,533.00	\$ 274,716.59	\$ 36,266.41
h5) Fondo de Extracción de Hidrocarburos	\$ -	\$ -	\$ -	\$ -	\$ -
h6) Impuesto Especial Sobre Producción y Servicios	\$ 301,440.00	\$ 80,819.00	\$ 382,259.00	\$ 237,302.23	\$ 64,137.77
h7) 0.136% de la Recaudación Federal Participable	\$ -	\$ -	\$ -	\$ -	\$ -
h8) 3.17% Sobre Extracción de Petróleo	\$ -	\$ -	\$ -	\$ -	\$ -
h9) Gasolinas y Diesel	\$ 478,969.00	\$ 64,868.00	\$ 543,837.00	\$ 202,221.17	\$ 276,747.83
h10) Fondo del Impuesto Sobre la Renta	\$ 1,000,000.00	\$ 96,832.00	\$ 1,096,832.00	\$ 847,415.93	\$ 152,584.07
h11) Fondo de Estabilización de los Ingresos de las Entidades Federativas	\$ -	\$ 100,000.00	\$ 100,000.00	\$ 9.71	\$ 9.71
I. Incentivos Derivados de la Colaboración Fiscal (I1-I12-I13-I14-I15)	\$ -	\$ -	\$ -	\$ -	\$ -
11) Tenencia o Uso de Vehículos	\$ -	\$ -	\$ -	\$ -	\$ -
12) Fondo de Compensación ISAN	\$ -	\$ -	\$ -	\$ -	\$ -
13) Impuesto Sobre Automóviles Nuevos	\$ -	\$ -	\$ -	\$ -	\$ -
14) Fondo de Compensación de Respecos-Intermedios	\$ -	\$ -	\$ -	\$ -	\$ -
15) Otros Incentivos Económicos	\$ -	\$ -	\$ -	\$ -	\$ -
J. Transferencias y Asignaciones	\$ -	\$ -	\$ -	\$ -	\$ -
K. Convenios	\$ -	\$ 899,410.00	\$ 899,410.00	\$ 837,735.08	\$ 837,735.08
k1) Otros Convenios y Subsidios	\$ -	\$ 899,410.00	\$ 899,410.00	\$ 837,735.08	\$ 837,735.08
L. Otros Ingresos de Libre Disposición (L1-L12)	\$ 192,005.00	\$ 66,902.06	\$ 258,907.06	\$ 170,376.75	\$ 21,628.25
l1) Participaciones en Ingresos Locales	\$ 192,005.00	\$ 66,902.06	\$ 258,907.06	\$ 170,376.75	\$ 21,628.25
l2) Otros Ingresos de Libre Disposición	\$ -	\$ -	\$ -	\$ -	\$ -
I. Total de Ingresos de Libre Disposición (I=A+B+C+D+E+F+G+H+I+J+K+L)	\$ 35,667,225.06	\$ 9,450,321.06	\$ 45,117,550.12	\$ 23,697,689.54	\$ 11,969,539.52
Ingresos Excedentes de Ingresos de Libre Disposición					
Transferencias Federales Etiquetadas					
A. Aportaciones (A=a1+a2+a3+a4+a5+a6+a7+a8)	\$ 17,163,361.00	\$ 3,279,425.00	\$ 20,442,786.00	\$ 11,322,833.42	\$ 5,840,527.58
a1) Fondo de Aportaciones para la Nómina Educativa y Gasto Operativo	\$ -	\$ -	\$ -	\$ -	\$ -
a2) Fondo de Aportaciones para los Servicios de Salud	\$ -	\$ -	\$ -	\$ -	\$ -
a3) Fondo de Aportaciones para la Infraestructura Social	\$ 9,139,117.00	\$ 1,581,797.00	\$ 10,720,914.00	\$ 6,453,893.76	\$ 2,685,223.24
a4) Fondo de Aportaciones para el Fortalecimiento de los Municipios y de las Demarcaciones Territoriales del Distrito Federal	\$ 8,024,244.00	\$ 1,697,628.00	\$ 9,721,872.00	\$ 4,868,939.66	\$ 3,155,304.34
a5) Fondo de Aportaciones Múltiples	\$ -	\$ -	\$ -	\$ -	\$ -
a6) Fondo de Aportaciones para la Educación Tecnológica y de Adultos	\$ -	\$ -	\$ -	\$ -	\$ -
a7) Fondo de Aportaciones para la Seguridad Pública de los Estados y del Distrito Federal	\$ -	\$ -	\$ -	\$ -	\$ -
a8) Fondo de Aportaciones para el Fortalecimiento de las Entidades Federativas	\$ -	\$ -	\$ -	\$ -	\$ -
B. Convenios (B=b1+b2+b3+b4)	\$ -	\$ 5,150,000.00	\$ 5,150,000.00	\$ 1.00	\$ 1.00
b1) Convenios de Protección Social en Salud	\$ -	\$ -	\$ -	\$ -	\$ -
b2) Convenios de Descentralización	\$ -	\$ -	\$ -	\$ -	\$ -
b3) Convenios de Reasignación	\$ -	\$ -	\$ -	\$ -	\$ -
b4) Otros Convenios y Subsidios	\$ -	\$ -	\$ -	\$ -	\$ -
C. Fondos Distintos de Aportaciones (C=c1+c2)	\$ -	\$ 5,150,000.00	\$ 5,150,000.00	\$ 1.00	\$ 1.00
c1) Fondo para Entidades Federativas y Municipios Productores de Hidrocarburos	\$ -	\$ -	\$ -	\$ -	\$ -
c2) Fondo Minero	\$ -	\$ -	\$ -	\$ -	\$ -
D. Transferencias, Asignaciones, Subsidios y Subvenciones,	\$ -	\$ -	\$ -	\$ -	\$ -
y Pensiones y Jubilaciones	\$ -	\$ -	\$ -	\$ -	\$ -

OPERADO
TESORERÍA MUNICIPAL
TEPETITLAN IGO. 2020-2024



MUNICIPIO DE TEPETITLAN (a)
 Estado Analítico de Ingresos Detallado - LDF
 Del 1 de Enero al 30 de Junio de 2023 (b)
 (PESOS)

Concepto (c)	Ingreso				Diferencia (e)
	Estimado (d)	Ampliaciones/ (Reducciones)	Modificado	Devengado	
E. Otras Transferencias Federales Etiquetadas			\$ -		\$ -
III. Total de Transferencias Federales Etiquetadas (II = A + B + C + D + E)	\$ 17,162,361.00	\$ 8,429,425.00	\$ 25,592,786.00	\$ 11,322,834.42	\$ 11,322,834.42
III. Ingresos Derivados de Financiamientos (II = A)	\$ -	\$ -	\$ -	\$ -	\$ -
A. Ingresos Derivados de Financiamientos	\$ -	\$ -	\$ -	\$ -	\$ -
IV. Total de Ingresos (IV = I + II + III)	\$ 52,830,590.06	\$ 17,879,746.06	\$ 70,710,336.12	\$ 35,020,523.96	\$ 35,020,523.96
Datos Informativos					
1. Ingresos Derivados de Financiamientos con Fuente de Pago de Ingresos de Libre Disposición			\$ -		\$ -
2. Ingresos Derivados de Financiamientos con Fuente de Pago de Transferencias Federales Etiquetadas			\$ -		\$ -
3. Ingresos Derivados de Financiamientos (3 = 1 + 2)			\$ -		\$ -

ELABORÓ:

 ING. MARIANA HERNANDEZ SANTIAGO
 TESORERA MUNICIPAL

REVISÓ:

 LIC. ANA KAREN GARCIA ROJAS
 SINDICO PROCURADOR

AUTORIZÓ:

 ING. ELIAS CASTILLO MARTINEZ
 PRESIDENTE MUNICIPAL CONSTITUCIONAL

Bajo Protesta de Decir Verdad Declaramos que los Estados Financieros, Presupuestales y sus Notas, son Razonablemente Correctos y son Responsabilidad del Emisor.

BAJO PROTESTA DE DECIR VERDAD DECLARAMOS QUE LAS CIFRAS CONTENIDAS EN ESTE ESTADO FINANCIERO SON VERACES Y CONTIENEN TODA LA INFORMACION REFERENTE A LA SITUACION Y/O LOS RESULTADOS DEL "MUNICIPIO DE TEPETITLAN", AFIRMANDO SER LEGALMENTE RESPONSABLES DE LA AUTENTICIDAD Y VERACIDAD DE LAS MISMAS Y ASIMISMO ASUMIMOS LA RESPONSABILIDAD DERIVADA DE CUALQUIER DECLARACION EN FALSO SOBRE LAS MISMAS



407-0202

407-0202

2020-2024

OPERADO
 TESORERIA MUNICIPAL
 TEPETITLAN HGO. 2020-2024