




**MUNICIPIO DE TEPETITLÁN (a)**  
**Estado Analítico del Ejercicio del Presupuesto de Egresos Detallado - LDF**  
**Clasificación por Objeto del Gasto (Capítulo y Concepto)**  
**Del 1 de Enero al 31 de Julio de 2022 (b)**  
**(PESOS)**

Concepto (c)	Egresos					Subejercicio (e)
	Aprobado (d)	Ampliaciones/ (Reducciones)	Modificado	Devengado	Pagado	
<b>I. Gasto No Etiquetado (I=A+B+C+D+E+F+G+H+I)</b>	<b>\$31,647,539.74</b>	<b>\$3,459,448.19</b>	<b>\$35,106,987.93</b>	<b>\$14,470,068.32</b>	<b>\$14,470,068.32</b>	<b>\$20,636,919.61</b>
<b>A. Servicios Personales (A=a1+a2+a3+a4+a5+a6+a7)</b>	<b>\$17,102,803.84</b>	<b>-\$370,414.15</b>	<b>\$16,732,389.69</b>	<b>\$7,305,132.96</b>	<b>\$7,305,132.96</b>	<b>\$9,427,256.73</b>
a1) Remuneraciones al Personal de Carácter Permanente	\$11,403,088.96	-\$584,316.15	\$10,818,772.81	\$5,272,421.13	\$5,272,421.13	\$5,546,351.68
a2) Remuneraciones al Personal de Carácter Transitorio	\$297,045.61	\$0.00	\$297,045.61	\$110,856.00	\$110,856.00	\$186,189.61
a3) Remuneraciones Adicionales y Especiales	\$5,039,075.99	\$118,099.00	\$5,157,174.99	\$1,712,183.08	\$1,712,183.08	\$3,444,991.91
a4) Seguridad Social			\$0.00			\$0.00
a5) Otras Prestaciones Sociales y Económicas	\$363,593.28	\$95,803.00	\$459,396.28	\$209,672.75	\$209,672.75	\$249,723.53
a6) Previsiones			\$0.00			\$0.00
a7) Pago de Estímulos a Servidores Públicos			\$0.00			\$0.00
<b>B. Materiales y Suministros (B=b1+b2+b3+b4+b5+b6+b7+b8+b9)</b>	<b>\$6,056,336.49</b>	<b>\$343,069.03</b>	<b>\$6,399,405.52</b>	<b>\$2,895,829.56</b>	<b>\$2,895,829.56</b>	<b>\$3,503,575.96</b>
b1) Materiales de Administración, Emisión de Documentos y Artículos Oficiales	\$550,000.00	\$63,941.00	\$613,941.00	\$304,876.67	\$304,876.67	\$309,064.33
b2) Alimentos y Utensilios	\$796,843.69	-\$234,000.00	\$562,843.69	\$249,180.20	\$249,180.20	\$313,663.49
b3) Materias Primas y Materiales de Producción y Comercialización			\$0.00			\$0.00
b4) Materiales y Artículos de Construcción y de Reparación	\$655,000.00	\$44,000.00	\$699,000.00	\$225,847.11	\$225,847.11	\$473,152.89
b5) Productos Químicos, Farmacéuticos y de Laboratorio	\$385,000.00	\$3,000.00	\$388,000.00	\$155,722.08	\$155,722.08	\$232,277.92
b6) Combustibles, Lubricantes y Aditivos	\$2,669,492.80	\$413,128.03	\$3,082,620.83	\$1,546,441.56	\$1,546,441.56	\$1,536,179.27
b7) Vestuario, Blancos, Prendas de Protección y Artículos Deportivos	\$245,000.00	\$25,000.00	\$270,000.00	\$74,118.47	\$74,118.47	\$195,881.53
b8) Materiales y Suministros Para Seguridad	\$10,000.00	\$0.00	\$10,000.00	\$5,360.76	\$5,360.76	\$4,639.24
b9) Herramientas, Refacciones y Accesorios Menores	\$745,000.00	\$28,000.00	\$773,000.00	\$334,282.71	\$334,282.71	\$438,717.29
<b>C. Servicios Generales (C=c1+c2+c3+c4+c5+c6+c7+c8+c9)</b>	<b>\$4,029,156.00</b>	<b>\$2,037,955.00</b>	<b>\$6,067,111.00</b>	<b>\$1,800,826.16</b>	<b>\$1,800,826.16</b>	<b>\$4,266,284.84</b>
c1) Servicios Básicos	\$217,000.00	-\$55,000.00	\$162,000.00	\$32,344.62	\$32,344.62	\$129,655.38
c2) Servicios de Arrendamiento	\$1,271,000.00	\$627,500.00	\$1,898,500.00	\$352,802.20	\$352,802.20	\$1,545,697.80
c3) Servicios Profesionales, Científicos, Técnicos y Otros Servicios	\$405,000.00	\$587,092.00	\$992,092.00	\$67,400.79	\$67,400.79	\$924,691.21
c4) Servicios Financieros, Bancarios y Comerciales	\$70,000.00	\$8,000.00	\$78,000.00	\$0.00	\$0.00	\$78,000.00
c5) Servicios de Instalación, Reparación, Mantenimiento y Conservación	\$815,000.00	\$31,300.00	\$846,300.00	\$325,968.20	\$325,968.20	\$520,331.80
c6) Servicios de Comunicación Social y Publicidad	\$170,000.00	\$31,500.00	\$201,500.00	\$98,506.73	\$98,506.73	\$102,993.27
c7) Servicios de Traslado y Viáticos	\$130,000.00	\$74,000.00	\$204,000.00	\$153,136.15	\$153,136.15	\$50,863.85
c8) Servicios Oficiales	\$800,000.00	-\$54,043.00	\$745,957.00	\$551,032.07	\$551,032.07	\$194,924.93
c9) Otros Servicios Generales	\$151,156.00	\$787,806.00	\$938,962.00	\$219,635.40	\$219,635.40	\$719,126.60
<b>D. Transferencias, Asignaciones, Subsidios y Otras Ayudas (D=d1+d2+d3+d4+d5+d6+d7)</b>	<b>\$1,812,112.21</b>	<b>-\$188,281.83</b>	<b>\$1,623,830.38</b>	<b>\$694,851.07</b>	<b>\$694,851.07</b>	<b>\$928,979.31</b>
d1) Transferencias Internas y Asignaciones al Sector Público			\$0.00			\$0.00
d2) Transferencias al Resto del Sector Público			\$0.00			\$0.00
d3) Subsidios y Subvenciones			\$0.00			\$0.00
d4) Ayudas Sociales	\$1,772,028.05	-\$298,497.85	\$1,473,530.20	\$671,470.73	\$671,470.73	\$802,059.47
d5) Pensiones y Jubilaciones	\$40,084.16	\$110,216.02	\$150,300.18	\$23,380.34	\$23,380.34	\$126,919.84
d6) Transferencias a Fideicomisos, Mandatos y Otros Análogos			\$0.00			\$0.00
d7) Transferencias a la Seguridad Social			\$0.00			\$0.00
d8) Donativos			\$0.00			\$0.00
d9) Transferencias al Exterior			\$0.00			\$0.00
<b>E. Bienes Muebles, Inmuebles e Intangibles (E=e1+e2+e3+e4+e5+e6+e7+e8+e9)</b>	<b>\$947,000.00</b>	<b>-\$42,771.84</b>	<b>\$904,228.16</b>	<b>\$573,428.57</b>	<b>\$573,428.57</b>	<b>\$330,799.59</b>
e1) Mobiliario y Equipo de Administración	\$90,000.00	\$29,228.16	\$119,228.16	\$88,478.16	\$88,478.16	\$30,750.00
e2) Mobiliario y Equipo Educativo y Recreativo	\$25,000.00	\$35,000.00	\$60,000.00	\$3,050.41	\$3,050.41	\$56,949.59
e3) Equipo e Instrumental Médico y de Laboratorio			\$0.00			\$0.00
e4) Vehículos y Equipo de Transporte	\$750,000.00	-\$250,000.00	\$500,000.00	\$481,900.00	\$481,900.00	\$18,100.00
e5) Equipo de Defensa y Seguridad	\$0.00	\$155,000.00	\$155,000.00	\$0.00	\$0.00	\$155,000.00
e6) Maquinaria, Otros Equipos y Herramientas	\$70,000.00	\$0.00	\$70,000.00	\$0.00	\$0.00	\$70,000.00
e7) Activos Biológicos			\$0.00			\$0.00
e8) Bienes Inmuebles	\$12,000.00	-\$12,000.00	\$0.00	\$0.00	\$0.00	\$0.00
e9) Activos Intangibles			\$0.00			\$0.00
<b>F. Inversión Pública (F=f1+f2+f3)</b>	<b>\$1,700,131.20</b>	<b>\$1,679,891.98</b>	<b>\$3,380,023.18</b>	<b>\$1,200,000.00</b>	<b>\$1,200,000.00</b>	<b>\$2,180,023.18</b>
f1) Obra Pública en Bienes de Dominio Público	\$0.00	\$1,679,891.98	\$1,679,891.98	\$1,200,000.00	\$1,200,000.00	\$479,891.98
f2) Obra Pública en Bienes Propios	\$1,700,131.20	\$0.00	\$1,700,131.20	\$0.00	\$0.00	\$1,700,131.20
f3) Proyectos Productivos y Acciones de Fomento			\$0.00			\$0.00
<b>G. Inversiones Financieras y Otras Provisiones (G=g1+g2+g3+g4+g5+g6+g7)</b>	<b>\$0.00</b>	<b>\$0.00</b>	<b>\$0.00</b>	<b>\$0.00</b>	<b>\$0.00</b>	<b>\$0.00</b>
g1) Inversiones Para el Fomento de Actividades Productivas			\$0.00			\$0.00
g2) Acciones y Participaciones de Capital			\$0.00			\$0.00
g3) Compra de Títulos y Valores			\$0.00			\$0.00
g4) Concesión de Préstamos			\$0.00			\$0.00
g5) Inversiones en Fideicomisos, Mandatos y Otros Análogos			\$0.00			\$0.00
Fideicomiso de Desastres Naturales (Informativo)			\$0.00			\$0.00
g6) Otras Inversiones Financieras			\$0.00			\$0.00
g7) Provisiones para Contingencias y Otras Erogaciones Especiales			\$0.00			\$0.00
<b>H. Participaciones y Aportaciones (H=h1+h2+h3)</b>	<b>\$0.00</b>	<b>\$0.00</b>	<b>\$0.00</b>	<b>\$0.00</b>	<b>\$0.00</b>	<b>\$0.00</b>
h1) Participaciones			\$0.00			\$0.00
h2) Aportaciones			\$0.00			\$0.00
h3) Convenios			\$0.00			\$0.00
<b>I. Deuda Pública (I=i1+i2+i3+i4+i5+i6+i7)</b>	<b>\$0.00</b>	<b>\$0.00</b>	<b>\$0.00</b>	<b>\$0.00</b>	<b>\$0.00</b>	<b>\$0.00</b>
i1) Amortización de la Deuda Pública			\$0.00			\$0.00
i2) Intereses de la Deuda Pública			\$0.00			\$0.00
i3) Comisiones de la Deuda Pública			\$0.00			\$0.00
i4) Gastos de la Deuda Pública			\$0.00			\$0.00
i5) Costo por Coberturas			\$0.00			\$0.00
i6) Apoyos Financieros			\$0.00			\$0.00
i7) Adeudos de Ejercicios Fiscales Anteriores (ADEFAS)			\$0.00			\$0.00





MUNICIPIO DE TEPETITLAN (a)  
 Estado Analítico del Ejercicio del Presupuesto de Egresos Detallado - LDF  
 Clasificación por Objeto del Gasto (Capítulo y Concepto)  
 Del 1 de Enero al 31 de Julio de 2022 (b)  
 (PESOS)

Concepto (c)	Egresos				Subejercicio (e)
	Aprobado (d)	Ampliaciones/ (Reducciones)	Modificado	Devengado	
II. Gasto Equilibrado (II=A+B+C+D+E+F+G+H+I)					\$11,977,659.70
A. Servicios Personales (A=a1+a2+a3+a4+a5+a6+a7)	\$16,075,872.00	\$4,165,740.27	\$20,241,612.27	\$8,263,952.57	\$11,977,659.70
a1) Remuneraciones al Personal de Carácter Permanente	\$3,163,538.97	\$1,267,867.33	\$4,431,406.30	\$2,538,631.25	\$1,892,775.05
a2) Remuneraciones al Personal de Carácter Transitorio	\$2,078,092.00	\$628,629.53	\$2,706,721.53	\$1,822,995.09	\$1,083,726.44
a3) Remuneraciones Adicionales y Especiales	\$0.00	\$14,849.35	\$14,849.35	\$14,849.35	\$0.00
a4) Seguridad Social	\$1,035,446.97	\$424,388.45	\$1,459,835.42	\$687,976.87	\$771,858.55
a5) Otras Prestaciones Sociales y Económicas	\$50,000.00	\$0.00	\$50,000.00	\$12,809.94	\$37,190.06
a6) Previsiones	\$244,437.03	\$394,378.01	\$638,815.04	\$365,009.97	\$273,805.07
a7) Pago de Estímulos a Servidores Públicos	\$10,000.00	\$0.00	\$10,000.00	\$0.00	\$10,000.00
B. Materiales y Suministros (B=b1+b2+b3+b4+b5+b6+b7+b8+b9)	\$89,437.03	\$0.00	\$89,437.03	\$74,394.00	\$15,043.03
b1) Materiales de Administración, Emisión de Documentos y Artículos Oficiales	\$0.00	\$0.00	\$0.00	\$0.00	\$0.00
b2) Alimentos y Utensilios	\$0.00	\$0.00	\$0.00	\$0.00	\$0.00
b3) Materias Primas y Materiales de Producción y Comercialización	\$0.00	\$0.00	\$0.00	\$0.00	\$0.00
b4) Materiales y Artículos de Construcción y de Reparación	\$0.00	\$0.00	\$0.00	\$0.00	\$0.00
b5) Productos Químicos, Farmacéuticos y de Laboratorio	\$0.00	\$0.00	\$0.00	\$0.00	\$0.00
b6) Combustibles, Lubrificantes y Aditivos	\$0.00	\$0.00	\$0.00	\$0.00	\$0.00
b7) Vestuario, Blancos, Prendas de Protección y Artículos Deportivos	\$0.00	\$0.00	\$0.00	\$0.00	\$0.00
b8) Materiales y Suministros Para Seguridad	\$0.00	\$0.00	\$0.00	\$0.00	\$0.00
b9) Herramientas, Refacciones y Accesorios Menores	\$0.00	\$0.00	\$0.00	\$0.00	\$0.00
C. Servicios Generales (C=c1+c2+c3+c4+c5+c6+c7+c8+c9)	\$35,000.00	\$0.00	\$35,000.00	\$30,800.00	\$4,200.00
c1) Servicios Básicos	\$0.00	\$0.00	\$0.00	\$0.00	\$0.00
c2) Servicios de Arrendamiento	\$0.00	\$0.00	\$0.00	\$0.00	\$0.00
c3) Servicios Profesionales, Científicos, Técnicos y Otros Servicios	\$0.00	\$0.00	\$0.00	\$0.00	\$0.00
c4) Servicios Financieros, Bancarios y Comerciales	\$0.00	\$0.00	\$0.00	\$0.00	\$0.00
c5) Servicios de Instalación, Reparación, Mantenimiento y Conservación	\$0.00	\$0.00	\$0.00	\$0.00	\$0.00
c6) Servicios de Comunicación Social y Publicidad	\$0.00	\$0.00	\$0.00	\$0.00	\$0.00
c7) Servicios de Traslado y Viáticos	\$0.00	\$0.00	\$0.00	\$0.00	\$0.00
c8) Servicios Oficiales	\$0.00	\$0.00	\$0.00	\$0.00	\$0.00
c9) Otros Servicios Generales	\$0.00	\$0.00	\$0.00	\$0.00	\$0.00
D. Transferencias, Asignaciones, Subsidios y Otras Ayudas (D=d1+d2+d3+d4+d5+d6+d7+d8+d9)	\$0.00	\$0.00	\$0.00	\$0.00	\$0.00
d1) Transferencias Internas y Asignaciones al Sector Público	\$0.00	\$0.00	\$0.00	\$0.00	\$0.00
d2) Transferencias al Resto del Sector Público	\$0.00	\$0.00	\$0.00	\$0.00	\$0.00
d3) Subsidios y Subvenciones	\$0.00	\$0.00	\$0.00	\$0.00	\$0.00
d4) Ayudas Sociales	\$0.00	\$0.00	\$0.00	\$0.00	\$0.00
d5) Pensiones y Jubilaciones	\$0.00	\$0.00	\$0.00	\$0.00	\$0.00
d6) Transferencias a Fideicomisos, Mandatos y Otros Análogos	\$0.00	\$0.00	\$0.00	\$0.00	\$0.00
d7) Transferencias a la Seguridad Social	\$0.00	\$0.00	\$0.00	\$0.00	\$0.00
d8) Donativos	\$0.00	\$0.00	\$0.00	\$0.00	\$0.00
d9) Transferencias al Exterior	\$0.00	\$0.00	\$0.00	\$0.00	\$0.00
E. Bienes Muebles, Inmuebles e Intangibles (E=e1+e2+e3+e4+e5+e6+e7+e8+e9)	\$8,332,896.00	\$0.00	\$8,332,896.00	\$8,139,117.00	\$193,779.00
e1) Mobiliario y Equipo de Administración	\$5,833,027.20	\$0.00	\$5,833,027.20	\$5,833,027.20	\$0.00
e2) Mobiliario y Equipo Educativo y Recreativo	\$2,499,868.80	\$0.00	\$2,499,868.80	\$2,499,868.80	\$0.00
e3) Equipo e Instrumental Médico y de Laboratorio	\$0.00	\$0.00	\$0.00	\$0.00	\$0.00
e4) Vehículos y Equipo de Transporte	\$0.00	\$0.00	\$0.00	\$0.00	\$0.00
e5) Equipo de Defensa y Seguridad	\$0.00	\$0.00	\$0.00	\$0.00	\$0.00
e6) Maquinaria, Otros Equipos y Herramientas	\$0.00	\$0.00	\$0.00	\$0.00	\$0.00
e7) Activos Biológicos	\$0.00	\$0.00	\$0.00	\$0.00	\$0.00
e8) Bienes Inmuebles	\$0.00	\$0.00	\$0.00	\$0.00	\$0.00
e9) Activos Intangibles	\$0.00	\$0.00	\$0.00	\$0.00	\$0.00
F. Inversión Pública (F=f1+f2+f3)	\$0.00	\$0.00	\$0.00	\$0.00	\$0.00
f1) Obra Pública en Bienes de Dominio Público	\$0.00	\$0.00	\$0.00	\$0.00	\$0.00
f2) Obra Pública en Bienes Propios	\$0.00	\$0.00	\$0.00	\$0.00	\$0.00
f3) Proyectos Productivos y Acciones de Fomento	\$0.00	\$0.00	\$0.00	\$0.00	\$0.00
G. Inversiones Financieras y Otras Provisiones Productivas (G=g1+g2+g3+g4+g5+g6+g7)	\$0.00	\$0.00	\$0.00	\$0.00	\$0.00
g1) Inversiones para el Fomento de Actividades Productivas	\$0.00	\$0.00	\$0.00	\$0.00	\$0.00
g2) Acciones y Participaciones de Capital	\$0.00	\$0.00	\$0.00	\$0.00	\$0.00
g3) Compra de Roles y Valores	\$0.00	\$0.00	\$0.00	\$0.00	\$0.00
g4) Concesión de Prestaciones	\$0.00	\$0.00	\$0.00	\$0.00	\$0.00
g5) Inversiones en Fideicomisos, Mandatos y Otros Análogos	\$0.00	\$0.00	\$0.00	\$0.00	\$0.00
g6) Fideicomisos de Desahucios (Naturales) (Informativo)	\$0.00	\$0.00	\$0.00	\$0.00	\$0.00
g7) Otras Inversiones Financieras	\$0.00	\$0.00	\$0.00	\$0.00	\$0.00
H. Provisiones para Contingencias y Otras erogaciones Especiales (H=h1+h2+h3)	\$0.00	\$0.00	\$0.00	\$0.00	\$0.00
h1) Provisiones para Contingencias y Otras erogaciones Especiales	\$0.00	\$0.00	\$0.00	\$0.00	\$0.00
h2) Participaciones	\$0.00	\$0.00	\$0.00	\$0.00	\$0.00
h3) Aportaciones	\$0.00	\$0.00	\$0.00	\$0.00	\$0.00
I. Deuda Pública (I=i1+i2+i3+i4+i5+i6+i7)	\$0.00	\$0.00	\$0.00	\$0.00	\$0.00
i1) Amortización de la Deuda Pública	\$0.00	\$0.00	\$0.00	\$0.00	\$0.00
i2) Intereses de la Deuda Pública	\$0.00	\$0.00	\$0.00	\$0.00	\$0.00
i3) Comisiones de la Deuda Pública	\$0.00	\$0.00	\$0.00	\$0.00	\$0.00
i4) Gastos de la Deuda Pública	\$0.00	\$0.00	\$0.00	\$0.00	\$0.00
i5) Costo por Coberturas	\$0.00	\$0.00	\$0.00	\$0.00	\$0.00
i6) Apoyos Financieros	\$0.00	\$0.00	\$0.00	\$0.00	\$0.00
i7) Adeudos de Ejercicios Fiscales Anteriores	\$0.00	\$0.00	\$0.00	\$0.00	\$0.00
III. Total de Egresos (III = I + II)	\$22,734,020.89	\$4,165,740.27	\$26,899,761.16	\$12,525,186.46	\$14,374,574.70




ING. JUAN HERNÁNDEZ...  
 SECRETARIO MUNICIPAL  
 LIC. ANA KAREN SANCIA ROJAS  
 SINDICO PROCURADOR  
 "BAJO PROTESTA DE DECIR VERDAD DECLARAMOS QUE LAS CIFRAS CONTENIDAS EN ESTE ESTADO FINANCIERO SON VERACES Y CONTIENEN TODA LA INFORMACION REFERENTE A LA SITUACION Y LOS RESULTADOS DEL MUNICIPIO DE TEPETITLAN AFIRMANDO SER LEGALMENTE RESPONSABLES DE LA AUTENTICIDAD Y VERACIDAD DE LAS MISMAS Y ASIMISMO ASUMIMOS LA RESPONSABILIDAD DERIVADA DE CUALQUIER DECLARACION FALSA SOBRE LAS MISMAS"



**MUNICIPIO DE TEPETITLÁN (a)**  
**Estado Analítico del Ejercicio del Presupuesto de Egresos Detallado - LDF**  
**Clasificación por Objeto del Gasto (Capítulo y Concepto)**  
**Del 1 de Enero al 31 de Agosto de 2022 (b)**  
**(PESOS)**

Concepto (c)	Egresos					Subejercicio (e)
	Aprobado (d)	Ampliaciones/ (Reducciones)	Modificado	Devengado	Pagado	
<b>I. Gasto No Etiquetado (I=A+B+C+D+E+F+G+H+I)</b>	<b>\$31,647,539.74</b>	<b>\$3,459,448.19</b>	<b>\$35,106,987.93</b>	<b>\$16,887,066.64</b>	<b>\$16,768,798.84</b>	<b>\$18,219,921.29</b>
<b>A. Servicios Personales (A=a1+a2+a3+a4+a5+a6+a7)</b>	<b>\$17,102,803.84</b>	<b>-\$370,414.15</b>	<b>\$16,732,389.69</b>	<b>\$8,516,344.82</b>	<b>\$8,516,344.82</b>	<b>\$8,216,044.87</b>
a1) Remuneraciones al Personal de Carácter Permanente	\$11,403,088.96	-\$584,316.15	\$10,818,772.81	\$6,134,422.13	\$6,134,422.13	\$4,684,350.68
a2) Remuneraciones al Personal de Carácter Transitorio	\$297,045.61	\$0.00	\$297,045.61	\$114,696.00	\$114,696.00	\$182,349.61
a3) Remuneraciones Adicionales y Especiales	\$5,039,075.99	\$118,099.00	\$5,157,174.99	\$2,029,152.94	\$2,029,152.94	\$3,128,022.05
a4) Seguridad Social			\$0.00			\$0.00
a5) Otras Prestaciones Sociales y Económicas	\$363,593.28	\$95,803.00	\$459,396.28	\$238,073.75	\$238,073.75	\$221,322.53
a6) Previsiones			\$0.00			\$0.00
a7) Pago de Estímulos a Servidores Públicos			\$0.00			\$0.00
<b>B. Materiales y Suministros (B=b1+b2+b3+b4+b5+b6+b7+b8+b9)</b>	<b>\$6,056,336.49</b>	<b>\$343,069.03</b>	<b>\$6,399,405.52</b>	<b>\$3,412,452.25</b>	<b>\$3,412,452.25</b>	<b>\$2,986,953.27</b>
b1) Materiales de Administración, Emisión de Documentos y Artículos Oficiales	\$550,000.00	\$63,941.00	\$613,941.00	\$374,067.62	\$374,067.62	\$239,673.38
b2) Alimentos y Utensilios	\$796,843.69	-\$234,000.00	\$562,843.69	\$283,789.51	\$283,789.51	\$279,054.18
b3) Materias Primas y Materiales de Producción y Comercialización			\$0.00			\$0.00
b4) Materiales y Artículos de Construcción y de Reparación	\$655,000.00	\$44,000.00	\$699,000.00	\$258,862.89	\$258,862.89	\$440,137.11
b5) Productos Químicos, Farmacéuticos y de Laboratorio	\$385,000.00	\$3,000.00	\$388,000.00	\$171,926.08	\$171,926.08	\$216,073.92
b6) Combustibles, Lubricantes y Aditivos	\$2,669,492.80	\$413,128.03	\$3,082,620.83	\$1,851,591.71	\$1,851,591.71	\$1,231,029.12
b7) Vestuario, Blancos, Prendas de Protección y Artículos Deportivos	\$245,000.00	\$25,000.00	\$270,000.00	\$93,742.37	\$93,742.37	\$176,257.63
b8) Materiales y Suministros Para Seguridad	\$10,000.00	\$0.00	\$10,000.00	\$5,360.76	\$5,360.76	\$4,639.24
b9) Herramientas, Refacciones y Accesorios Menores	\$745,000.00	\$28,000.00	\$773,000.00	\$373,111.31	\$373,111.31	\$399,888.69
<b>C. Servicios Generales (C=c1+c2+c3+c4+c5+c6+c7+c8+c9)</b>	<b>\$4,029,156.00</b>	<b>\$2,037,955.00</b>	<b>\$6,067,111.00</b>	<b>\$2,150,703.94</b>	<b>\$2,032,436.14</b>	<b>\$3,916,407.06</b>
c1) Servicios Básicos	\$217,000.00	-\$55,000.00	\$162,000.00	\$37,112.62	\$37,112.62	\$124,887.38
c2) Servicios de Arrendamiento	\$1,271,000.00	\$627,500.00	\$1,898,500.00	\$407,537.00	\$381,158.60	\$1,490,963.00
c3) Servicios Profesionales, Científicos, Técnicos y Otros Servicios	\$405,000.00	\$587,092.00	\$992,092.00	\$67,400.79	\$67,400.79	\$924,691.21
c4) Servicios Financieros, Bancarios y Comerciales	\$70,000.00	\$8,000.00	\$78,000.00	\$0.00	\$0.00	\$78,000.00
c5) Servicios de Instalación, Reparación, Mantenimiento y Conservación	\$815,000.00	\$31,300.00	\$846,300.00	\$369,301.65	\$369,301.65	\$476,998.35
c6) Servicios de Comunicación Social y Publicidad	\$170,000.00	\$31,500.00	\$201,500.00	\$130,082.73	\$130,082.73	\$71,417.27
c7) Servicios de Traslado y Viáticos	\$130,000.00	\$74,000.00	\$204,000.00	\$187,234.14	\$187,234.14	\$16,765.86
c8) Servicios Oficiales	\$800,000.00	-\$54,043.00	\$745,957.00	\$691,271.27	\$599,381.87	\$54,685.73
c9) Otros Servicios Generales	\$151,156.00	\$787,606.00	\$938,762.00	\$260,763.74	\$260,763.74	\$677,998.26
<b>D. Transferencias, Asignaciones, Subsidios y Otras Ayudas (D=d1+d2+d3+d4+d5+d6+d7+d8+d9)</b>	<b>\$1,812,112.21</b>	<b>-\$188,281.83</b>	<b>\$1,623,830.38</b>	<b>\$1,018,339.06</b>	<b>\$1,018,339.06</b>	<b>\$605,491.32</b>
d1) Transferencias Internas y Asignaciones al Sector Público			\$0.00			\$0.00
d2) Transferencias al Resto del Sector Público			\$0.00			\$0.00
d3) Subsidios y Subvenciones			\$0.00			\$0.00
d4) Ayudas Sociales	\$1,772,028.05	-\$298,497.85	\$1,473,530.20	\$993,288.72	\$993,288.72	\$480,241.48
d5) Pensiones y Jubilaciones	\$40,084.16	\$110,216.02	\$150,300.18	\$25,050.34	\$25,050.34	\$125,249.84
d6) Transferencias a Fideicomisos, Mandatos y Otros Análogos			\$0.00			\$0.00
d7) Transferencias a la Seguridad Social			\$0.00			\$0.00
d8) Donativos			\$0.00			\$0.00
d9) Transferencias al Exterior			\$0.00			\$0.00
<b>E. Bienes Muebles, Inmuebles e Intangibles (E=e1+e2+e3+e4+e5+e6+e7+e8+e9)</b>	<b>\$947,000.00</b>	<b>-\$42,771.84</b>	<b>\$904,228.16</b>	<b>\$589,226.57</b>	<b>\$589,226.57</b>	<b>\$315,001.59</b>
e1) Mobiliario y Equipo de Administración	\$90,000.00	\$29,228.16	\$119,228.16	\$88,478.16	\$88,478.16	\$30,750.00
e2) Mobiliario y Equipo Educativo y Recreativo	\$25,000.00	\$35,000.00	\$60,000.00	\$18,848.41	\$18,848.41	\$41,151.59
e3) Equipo e Instrumental Médico y de Laboratorio			\$0.00			\$0.00
e4) Vehículos y Equipo de Transporte	\$750,000.00	-\$250,000.00	\$500,000.00	\$481,900.00	\$481,900.00	\$18,100.00
e5) Equipo de Defensa y Seguridad	\$0.00	\$155,000.00	\$155,000.00	\$0.00	\$0.00	\$155,000.00
e6) Maquinaria, Otros Equipos y Herramientas	\$70,000.00	\$0.00	\$70,000.00	\$0.00	\$0.00	\$70,000.00
e7) Activos Biológicos			\$0.00			\$0.00
e8) Bienes Inmuebles			\$0.00			\$0.00
e9) Activos Intangibles	\$12,000.00	-\$12,000.00	\$0.00	\$0.00	\$0.00	\$0.00
<b>F. Inversión Pública (F=f1+f2+f3)</b>	<b>\$1,700,131.20</b>	<b>\$1,679,891.98</b>	<b>\$3,380,023.18</b>	<b>\$1,200,000.00</b>	<b>\$1,200,000.00</b>	<b>\$2,180,023.18</b>
f1) Obra Pública en Bienes de Dominio Público	\$0.00	\$1,679,891.98	\$1,679,891.98	\$1,200,000.00	\$1,200,000.00	\$479,891.98
f2) Obra Pública en Bienes Propios	\$1,700,131.20	\$0.00	\$1,700,131.20	\$0.00	\$0.00	\$1,700,131.20
f3) Proyectos Productivos y Acciones de Fomento			\$0.00			\$0.00
<b>G. Inversiones Financieras y Otras Provisiones (G=g1+g2+g3+g4+g5+g6+g7)</b>	<b>\$0.00</b>	<b>\$0.00</b>	<b>\$0.00</b>	<b>\$0.00</b>	<b>\$0.00</b>	<b>\$0.00</b>
g1) Inversiones Para el Fomento de Actividades Productivas			\$0.00			\$0.00
g2) Acciones y Participaciones de Capital			\$0.00			\$0.00
g3) Compra de Títulos y Valores			\$0.00			\$0.00
g4) Concesión de Préstamos			\$0.00			\$0.00
g5) Inversiones en Fideicomisos, Mandatos y Otros Análogos			\$0.00			\$0.00
Fideicomiso de Desastres Naturales (Informativo)			\$0.00			\$0.00
g6) Otras Inversiones Financieras			\$0.00			\$0.00
g7) Provisiones para Contingencias y Otras Erogaciones Especiales			\$0.00			\$0.00
<b>H. Participaciones y Aportaciones (H=h1+h2+h3)</b>	<b>\$0.00</b>	<b>\$0.00</b>	<b>\$0.00</b>	<b>\$0.00</b>	<b>\$0.00</b>	<b>\$0.00</b>
h1) Participaciones			\$0.00			\$0.00
h2) Aportaciones			\$0.00			\$0.00
h3) Convenios			\$0.00			\$0.00
<b>I. Deuda Pública (I=i1+i2+i3+i4+i5+i6+i7)</b>	<b>\$0.00</b>	<b>\$0.00</b>	<b>\$0.00</b>	<b>\$0.00</b>	<b>\$0.00</b>	<b>\$0.00</b>
i1) Amortización de la Deuda Pública			\$0.00			\$0.00
i2) Intereses de la Deuda Pública			\$0.00			\$0.00
i3) Comisiones de la Deuda Pública			\$0.00			\$0.00
i4) Costos de la Deuda Pública			\$0.00			\$0.00
i5) Costo por Coberturas			\$0.00			\$0.00
i6) Apoyos Financieros			\$0.00			\$0.00
i7) Adeudos de Ejercicios Fiscales Anteriores (ADEFAS)			\$0.00			\$0.00





MUNICIPIO DE TEPETITLAN (a)  
 Estado Analítico del Ejercicio del Presupuesto de Egresos Detallado - LDF  
 Clasificación por Objeto del Gasto (Capítulo y Concepto)  
 Del 1 de Enero al 31 de Agosto de 2022 (b)  
 (PESOS)

Concepto (c)	Egresos					Subejercicio (e)
	Aprobado (d)	Ampliaciones/ (Reducciones)	Modificado	Devengado	Pagado	
<b>II. Gasto Etiquetado (II=A+B+C+D+E+F+G+H+I)</b>	\$16,075,872.08	\$4,165,740.27	\$20,241,612.27	\$10,642,426.13	\$10,580,826.13	\$9,589,186.14
<b>A. Servicios Personales (A=a1+a2+a3+a4+a5+a6+a7)</b>	\$3,163,536.97	\$1,267,857.33	\$4,431,406.30	\$2,743,201.25	\$2,743,201.25	\$1,688,205.05
a1) Remuneraciones al Personal de Carácter Permanente	\$2,078,092.00	\$828,629.53	\$2,906,721.53	\$1,945,577.09	\$1,945,577.09	\$961,144.44
a2) Remuneraciones al Personal de Carácter Transitorio	\$0.00	\$14,849.35	\$14,849.35	\$14,849.35	\$14,849.35	\$0.00
a3) Remuneraciones Adicionales y Especiales	\$1,035,446.97	\$424,388.45	\$1,459,835.42	\$769,964.87	\$769,964.87	\$689,870.55
a4) Seguridad Social	\$0.00	\$0.00	\$0.00	\$0.00	\$0.00	\$0.00
a5) Otras Prestaciones Sociales y Económicas	\$50,000.00	\$0.00	\$50,000.00	\$12,809.94	\$12,809.94	\$37,190.06
a6) Previsiones	\$0.00	\$0.00	\$0.00	\$0.00	\$0.00	\$0.00
a7) Pago de Estímulos a Servidores Públicos	\$244,437.03	\$394,978.01	\$639,415.04	\$565,009.97	\$565,009.97	\$74,405.07
<b>B. Materiales y Suministros (B=b1+b2+b3+b4+b5+b6+b7+b8+b9)</b>	\$10,000.00	\$0.00	\$10,000.00	\$0.00	\$0.00	\$10,000.00
b1) Materiales de Administración, Emisión de Documentos y Artículos Oficiales	\$0.00	\$0.00	\$0.00	\$0.00	\$0.00	\$0.00
b2) Alimentos y Utensilios	\$0.00	\$0.00	\$0.00	\$0.00	\$0.00	\$0.00
b3) Materias Primas y Materiales de Producción y Comercialización	\$89,437.03	-\$15,043.03	\$74,394.00	\$74,394.00	\$74,394.00	\$2,000.00
b4) Materiales y Artículos de Construcción y de Reparación	\$0.00	\$2,000.00	\$2,000.00	\$0.00	\$0.00	\$2,000.00
b5) Productos Químicos, Farmacéuticos y de Laboratorio	\$0.00	\$402,000.00	\$402,000.00	\$400,000.00	\$400,000.00	\$2,000.00
b6) Combustibles, Lubrificantes y Aditivos	\$65,000.00	\$23,311.03	\$88,311.03	\$27,905.96	\$27,905.96	\$60,405.07
b7) Vestuario, Blancos, Prendas de Protección y Artículos Deportivos	\$40,000.00	\$18,000.00	\$58,000.00	\$58,000.00	\$58,000.00	\$0.00
b8) Materiales y Suministros Para Seguridad	\$40,000.00	-\$35,289.99	\$4,710.01	\$4,710.01	\$4,710.01	\$0.00
b9) Herramientas, Refacciones y Accesorios Menores	\$4,335,000.00	\$1,367,541.26	\$5,702,541.26	\$3,232,979.27	\$3,171,379.27	\$2,469,561.99
<b>C. Servicios Generales (C=c1+c2+c3+c4+c5+c6+c7+c8+c9)</b>	\$4,300,000.00	\$1,208,251.27	\$5,508,251.27	\$3,140,855.49	\$3,140,855.49	\$2,367,395.78
c1) Servicios Básicos	\$0.00	\$0.00	\$0.00	\$0.00	\$0.00	\$0.00
c2) Servicios de Arrendamiento	\$0.00	\$154,000.00	\$154,000.00	\$61,600.00	\$0.00	\$92,400.00
c3) Servicios Profesionales, Científicos, Técnicos y Otros Servicios	\$35,000.00	\$1,090.01	\$33,909.99	\$24,143.78	\$24,143.78	\$9,766.21
c4) Servicios Financieros, Bancarios y Comerciales	\$0.00	\$6,380.00	\$6,380.00	\$6,380.00	\$6,380.00	\$0.00
c5) Servicios de Instalación, Reparación, Mantenimiento y Conservación	\$0.00	\$0.00	\$0.00	\$0.00	\$0.00	\$0.00
c6) Servicios de Comunicación Social y Publicidad	\$0.00	\$0.00	\$0.00	\$0.00	\$0.00	\$0.00
c7) Servicios de Traslado y Viáticos	\$0.00	\$0.00	\$0.00	\$0.00	\$0.00	\$0.00
c8) Servicios Oficiales	\$0.00	\$0.00	\$0.00	\$0.00	\$0.00	\$0.00
c9) Otros Servicios Generales	\$0.00	\$247,132.67	\$247,132.67	\$0.00	\$0.00	\$247,132.67
<b>D. Transferencias, Asignaciones, Subsidios y Otras Ayudas (D=d1+d2+d3+d4+d5+d6+d7+d8+d9)</b>	\$0.00	\$0.00	\$0.00	\$0.00	\$0.00	\$0.00
d1) Transferencias Internas y Asignaciones al Sector Público	\$0.00	\$0.00	\$0.00	\$0.00	\$0.00	\$0.00
d2) Transferencias al Resto del Sector Público	\$0.00	\$0.00	\$0.00	\$0.00	\$0.00	\$0.00
d3) Subsidios y Subvenciones	\$0.00	\$0.00	\$0.00	\$0.00	\$0.00	\$0.00
d4) Ayudas Sociales	\$0.00	\$247,132.67	\$247,132.67	\$0.00	\$0.00	\$247,132.67
d5) Pensiones y Jubilaciones	\$0.00	\$0.00	\$0.00	\$0.00	\$0.00	\$0.00
d6) Transferencias a Fideicomisos, Mandatos y Otros Análogos	\$0.00	\$0.00	\$0.00	\$0.00	\$0.00	\$0.00
d7) Transferencias a la Seguridad Social	\$0.00	\$0.00	\$0.00	\$0.00	\$0.00	\$0.00
d8) Donativos	\$0.00	\$0.00	\$0.00	\$0.00	\$0.00	\$0.00
d9) Transferencias al Exterior	\$0.00	\$0.00	\$0.00	\$0.00	\$0.00	\$0.00
<b>E. Bienes Muebles, Inmuebles e Intangibles (E=e1+e2+e3+e4+e5+e6+e7+e8+e9)</b>	\$0.00	\$82,000.00	\$82,000.00	\$0.00	\$0.00	\$82,000.00
e1) Mobiliario y Equipo de Administración	\$0.00	\$32,000.00	\$32,000.00	\$0.00	\$0.00	\$32,000.00
e2) Mobiliario y Equipo Educativo y Recreativo	\$0.00	\$0.00	\$0.00	\$0.00	\$0.00	\$0.00
e3) Equipo e Instrumental Médico y de Laboratorio	\$0.00	\$0.00	\$0.00	\$0.00	\$0.00	\$0.00
e4) Vehículos y Equipo de Transporte	\$0.00	\$50,000.00	\$50,000.00	\$0.00	\$0.00	\$50,000.00
e5) Equipo de Defensa y Seguridad	\$0.00	\$0.00	\$0.00	\$0.00	\$0.00	\$0.00
e6) Maquinaria, Otros Equipos y Herramientas	\$0.00	\$0.00	\$0.00	\$0.00	\$0.00	\$0.00
e7) Activos Biológicos	\$0.00	\$0.00	\$0.00	\$0.00	\$0.00	\$0.00
e8) Bienes Inmuebles	\$0.00	\$0.00	\$0.00	\$0.00	\$0.00	\$0.00
e9) Activos Intangibles	\$8,332,896.00	\$806,221.00	\$9,139,117.00	\$4,101,235.64	\$4,101,235.64	\$5,037,881.36
<b>F. Inversión Pública (F=f1+f2+f3)</b>	\$5,833,027.20	\$3,206,089.80	\$9,139,117.00	\$4,101,235.64	\$4,101,235.64	\$5,037,881.36
f1) Obra Pública en Bienes de Dominio Público	\$2,499,868.80	-\$2,499,868.80	\$0.00	\$0.00	\$0.00	\$0.00
f2) Obra Pública en Bienes Propios	\$0.00	\$0.00	\$0.00	\$0.00	\$0.00	\$0.00
f3) Proyectos Productivos y Acciones de Fomento	\$0.00	\$0.00	\$0.00	\$0.00	\$0.00	\$0.00
<b>G. Inversiones Financieras y Otras Provisiones (G=g1+g2+g3+g4+g5+g6+g7)</b>	\$0.00	\$0.00	\$0.00	\$0.00	\$0.00	\$0.00
g1) Inversiones Para el Fomento de Actividades Productivas	\$0.00	\$0.00	\$0.00	\$0.00	\$0.00	\$0.00
g2) Acciones y Participaciones de Capital	\$0.00	\$0.00	\$0.00	\$0.00	\$0.00	\$0.00
g3) Compra de Títulos y Valores	\$0.00	\$0.00	\$0.00	\$0.00	\$0.00	\$0.00
g4) Concesión de Préstamos	\$0.00	\$0.00	\$0.00	\$0.00	\$0.00	\$0.00
g5) Inversiones en Fideicomisos, Mandatos y Otros Análogos	\$0.00	\$0.00	\$0.00	\$0.00	\$0.00	\$0.00
Fideicomiso de Desastres Naturales (Informativo)	\$0.00	\$0.00	\$0.00	\$0.00	\$0.00	\$0.00
g6) Otras Inversiones Financieras	\$0.00	\$0.00	\$0.00	\$0.00	\$0.00	\$0.00
g7) Provisiones para Contingencias y Otras erogaciones Especiales	\$0.00	\$0.00	\$0.00	\$0.00	\$0.00	\$0.00
<b>H. Participaciones y Aportaciones (H=h1+h2+h3)</b>	\$0.00	\$0.00	\$0.00	\$0.00	\$0.00	\$0.00
h1) Participaciones	\$0.00	\$0.00	\$0.00	\$0.00	\$0.00	\$0.00
h2) Aportaciones	\$0.00	\$0.00	\$0.00	\$0.00	\$0.00	\$0.00
h3) Convenios	\$0.00	\$0.00	\$0.00	\$0.00	\$0.00	\$0.00
<b>I. Deuda Pública (I=i1+i2+i3+i4+i5+i6+i7)</b>	\$0.00	\$0.00	\$0.00	\$0.00	\$0.00	\$0.00
i1) Amortización de la Deuda Pública	\$0.00	\$0.00	\$0.00	\$0.00	\$0.00	\$0.00
i2) Intereses de la Deuda Pública	\$0.00	\$0.00	\$0.00	\$0.00	\$0.00	\$0.00
i3) Comisiones de la Deuda Pública	\$0.00	\$0.00	\$0.00	\$0.00	\$0.00	\$0.00
i4) Gastos de la Deuda Pública	\$0.00	\$0.00	\$0.00	\$0.00	\$0.00	\$0.00
i5) Costo por Coberturas	\$0.00	\$0.00	\$0.00	\$0.00	\$0.00	\$0.00
i6) Apoyos Financieros	\$0.00	\$0.00	\$0.00	\$0.00	\$0.00	\$0.00
i7) Adueros de Ejercicios Fiscales Anteriores	\$0.00	\$0.00	\$0.00	\$0.00	\$0.00	\$0.00
<b>III. Total de Egresos (III = I + II)</b>	\$47,234,113.44	\$7,625,188.46	\$55,348,600.20	\$27,529,492.77	\$27,449,624.37	\$27,819,117.43



ELABORADO POR:  
 ING. MARIBEL FERNÁNDEZ SANTIAGO  
 TESORERO MUNICIPAL  
 2020-2024

ELABORADO POR:  
 ING. ELIAS C. MARTÍN  
 PRESIDENTE MUNICIPAL  
 2020-2024

REVISADO POR:  
 LIC. ANA KAREN GARCÍA ROJAS  
 SÍNDICO PROCURADOR  
 2020-2024


\*Bajo Protesta de Decir Verdad Declaramos que los Estados Financieros y sus Anexos son razonablemente Correctos y son Responsabilidad del emisor.  
 \*BAJO PROTESTA DE DECIR VERDAD DECLARAMOS QUE LAS CIFRAS CONTENIDAS EN ESTE ESTADO FINANCIERO SON VERACES Y CONTIENEN TODA LA INFORMACIÓN REFERENTE A LA SITUACIÓN Y/O LOS RESULTADOS DEL MUNICIPIO DE TEPETITLAN, AFIRMANDO SER LEGALMENTE RESPONSABLES DE LA AUTENTICIDAD Y VERACIDAD DE LAS MISMAS Y ASIMISMO ASUMIMOS LA RESPONSABILIDAD DERIVADA DE CUALQUIER DECLARACIÓN EN FALSO SOBRE LAS MISMAS.

2020-2024



**MUNICIPIO DE TEPETITLÁN (a)**  
**Estado Analítico del Ejercicio del Presupuesto de Egresos Detallado - LDF**  
**Clasificación por Objeto del Gasto (Capítulo y Concepto)**  
**Del 1 de Enero al 30 de Septiembre de 2022 (b)**  
**(PESOS)**


Concepto (c)	Egresos					Subejercicio (e)
	Aprobado (d)	Ampliaciones/ (Reducciones)	Modificado	Devengado	Pagado	
<b>I. Gasto No Etiquetado (I=A+B+C+D+E+F+G+H+I)</b>	<b>\$31,647,539.74</b>	<b>\$3,459,448.19</b>	<b>\$35,106,987.93</b>	<b>\$19,264,130.89</b>	<b>\$19,264,130.89</b>	<b>\$15,842,857.04</b>
<b>A. Servicios Personales (A=a1+a2+a3+a4+a5+a6+a7)</b>	<b>\$17,102,803.84</b>	<b>-\$370,414.15</b>	<b>\$16,732,389.69</b>	<b>\$9,746,478.78</b>	<b>\$9,746,478.78</b>	<b>\$6,985,910.91</b>
a1) Remuneraciones al Personal de Carácter Permanente	\$11,403,088.96	-\$584,316.15	\$10,818,772.81	\$7,006,999.13	\$7,006,999.13	\$3,811,773.68
a2) Remuneraciones al Personal de Carácter Transitorio	\$297,045.61	\$0.00	\$297,045.61	\$129,544.00	\$129,544.00	\$167,501.61
a3) Remuneraciones Adicionales y Especiales	\$5,039,075.99	\$118,099.00	\$5,157,174.99	\$2,343,861.90	\$2,343,861.90	\$2,813,313.09
a4) Seguridad Social				\$0.00		\$0.00
a5) Otras Prestaciones Sociales y Económicas				\$0.00		\$0.00
a6) Previsiones	\$363,593.28	\$95,803.00	\$459,396.28	\$266,073.75	\$266,073.75	\$193,322.53
a7) Pago de Estímulos a Servidores Públicos				\$0.00		\$0.00
<b>B. Materiales y Suministros (B=b1+b2+b3+b4+b5+b6+b7+b8+b9)</b>	<b>\$6,056,336.49</b>	<b>\$343,069.03</b>	<b>\$6,399,405.52</b>	<b>\$4,072,508.06</b>	<b>\$4,072,508.06</b>	<b>\$2,326,897.46</b>
b1) Materiales de Administración, Emisión de Documentos y Artículos Oficiales	\$550,000.00	\$63,941.00	\$613,941.00	\$454,214.15	\$454,214.15	\$159,726.85
b2) Alimentos y Utensilios	\$796,843.69	-\$234,000.00	\$562,843.69	\$379,819.21	\$379,819.21	\$183,024.48
b3) Materias Primas y Materiales de Producción y Comercialización			\$0.00			\$0.00
b4) Materiales y Artículos de Construcción y de Reparación	\$655,000.00	\$44,000.00	\$699,000.00	\$292,399.77	\$292,399.77	\$406,600.23
b5) Productos Químicos, Farmacéuticos y de Laboratorio	\$385,000.00	\$3,000.00	\$388,000.00	\$209,846.38	\$209,846.38	\$178,153.62
b6) Combustibles, Lubricantes y Aditivos	\$2,569,492.80	\$413,128.03	\$3,082,620.83	\$2,149,046.67	\$2,149,046.67	\$933,574.16
b7) Vestuario, Blancos, Prendas de Protección y Artículos Deportivos	\$245,000.00	\$25,000.00	\$270,000.00	\$101,165.08	\$101,165.08	\$168,834.92
b8) Materiales y Suministros Para Seguridad	\$10,000.00	\$0.00	\$10,000.00	\$5,360.76	\$5,360.76	\$4,639.24
b9) Herramientas, Refacciones y Accesorios Menores	\$745,000.00	\$28,000.00	\$773,000.00	\$480,656.04	\$480,656.04	\$292,343.96
<b>C. Servicios Generales (C=c1+c2+c3+c4+c5+c6+c7+c8+c9)</b>	<b>\$4,029,156.00</b>	<b>\$2,037,955.00</b>	<b>\$6,067,111.00</b>	<b>\$2,577,529.92</b>	<b>\$2,577,529.92</b>	<b>\$3,489,581.08</b>
c1) Servicios Básicos	\$217,000.00	-\$55,000.00	\$162,000.00	\$41,560.62	\$41,560.62	\$120,439.38
c2) Servicios de Arrendamiento	\$1,271,000.00	\$627,500.00	\$1,898,500.00	\$512,611.78	\$512,611.78	\$1,385,888.22
c3) Servicios Profesionales, Científicos, Técnicos y Otros Servicios	\$405,000.00	\$587,092.00	\$992,092.00	\$110,518.79	\$110,518.79	\$881,573.21
c4) Servicios Financieros, Bancarios y Comerciales	\$70,000.00	\$8,000.00	\$78,000.00	\$0.00	\$0.00	\$78,000.00
c5) Servicios de Instalación, Reparación, Mantenimiento y Conservación	\$815,000.00	\$31,300.00	\$846,300.00	\$407,590.46	\$407,590.46	\$438,709.54
c6) Servicios de Comunicación Social y Publicidad	\$170,000.00	\$31,500.00	\$201,500.00	\$130,082.73	\$130,082.73	\$71,417.27
c7) Servicios de Traslado y Viáticos	\$130,000.00	\$74,000.00	\$204,000.00	\$209,715.53	\$209,715.53	-\$5,715.53
c8) Servicios Oficiales	\$800,000.00	-\$54,043.00	\$745,957.00	\$874,131.27	\$874,131.27	-\$128,174.27
c9) Otros Servicios Generales	\$151,156.00	\$787,606.00	\$938,762.00	\$291,318.74	\$291,318.74	\$647,443.26
<b>D. Transferencias, Asignaciones, Subsidios y Otras Ayudas (D=d1+d2+d3+d4+d5+d6+d7+d8+d9)</b>	<b>\$1,812,112.21</b>	<b>-\$188,281.83</b>	<b>\$1,623,830.38</b>	<b>\$1,078,387.56</b>	<b>\$1,078,387.56</b>	<b>\$545,442.82</b>
d1) Transferencias Internas y Asignaciones al Sector Público			\$0.00			\$0.00
d2) Transferencias al Resto del Sector Público			\$0.00			\$0.00
d3) Subsidios y Subvenciones			\$0.00			\$0.00
d4) Ayudas Sociales	\$1,772,028.05	-\$298,497.85	\$1,473,530.20	\$1,053,337.22	\$1,053,337.22	\$420,192.98
d5) Pensiones y Jubilaciones	\$40,084.16	\$110,216.02	\$150,300.18	\$25,050.34	\$25,050.34	\$125,249.84
d6) Transferencias a Fideicomisos, Mandatos y Otros Análogos			\$0.00			\$0.00
d7) Transferencias a la Seguridad Social			\$0.00			\$0.00
d8) Donativos			\$0.00			\$0.00
d9) Transferencias al Exterior			\$0.00			\$0.00
<b>E. Bienes Muebles, Inmuebles e Intangibles (E=e1+e2+e3+e4+e5+e6+e7+e8+e9)</b>	<b>\$947,000.00</b>	<b>-\$42,771.84</b>	<b>\$904,228.16</b>	<b>\$589,226.57</b>	<b>\$589,226.57</b>	<b>\$315,001.59</b>
e1) Mobiliario y Equipo de Administración	\$90,000.00	\$29,228.16	\$119,228.16	\$88,478.16	\$88,478.16	\$30,750.00
e2) Mobiliario y Equipo Educativo y Recreativo	\$25,000.00	\$35,000.00	\$60,000.00	\$18,848.41	\$18,848.41	\$41,151.59
e3) Equipo e Instrumental Médico y de Laboratorio			\$0.00			\$0.00
e4) Vehículos y Equipo de Transporte	\$750,000.00	-\$250,000.00	\$500,000.00	\$481,900.00	\$481,900.00	\$18,100.00
e5) Equipo de Defensa y Seguridad	\$0.00	\$155,000.00	\$155,000.00	\$0.00	\$0.00	\$155,000.00
e6) Maquinaria, Otros Equipos y Herramientas	\$70,000.00	\$0.00	\$70,000.00	\$0.00	\$0.00	\$70,000.00
e7) Activos Biológicos			\$0.00			\$0.00
e8) Bienes Inmuebles			\$0.00			\$0.00
e9) Activos Intangibles	\$12,000.00	-\$12,000.00	\$0.00	\$0.00	\$0.00	\$0.00
<b>F. Inversión Pública (F=f1+f2+f3)</b>	<b>\$1,700,131.20</b>	<b>\$1,679,891.98</b>	<b>\$3,380,023.18</b>	<b>\$1,200,000.00</b>	<b>\$1,200,000.00</b>	<b>\$2,180,023.18</b>
f1) Obra Pública en Bienes de Dominio Público	\$0.00	\$1,679,891.98	\$1,679,891.98	\$1,200,000.00	\$1,200,000.00	\$479,891.98
f2) Obra Pública en Bienes Propios	\$1,700,131.20	\$0.00	\$1,700,131.20	\$0.00	\$0.00	\$1,700,131.20
f3) Proyectos Productivos y Acciones de Fomento			\$0.00			\$0.00
<b>G. Inversiones Financieras y Otras Provisiones (G=g1+g2+g3+g4+g5+g6+g7)</b>	<b>\$0.00</b>	<b>\$0.00</b>	<b>\$0.00</b>	<b>\$0.00</b>	<b>\$0.00</b>	<b>\$0.00</b>
g1) Inversiones Para el Fomento de Actividades Productivas			\$0.00	\$0.00	\$0.00	\$0.00
g2) Acciones y Participaciones de Capital			\$0.00	\$0.00	\$0.00	\$0.00
g3) Compra de Títulos y Valores			\$0.00	\$0.00	\$0.00	\$0.00
g4) Concesión de Préstamos			\$0.00	\$0.00	\$0.00	\$0.00
g5) Inversiones en Fideicomisos, Mandatos y Otros Análogos			\$0.00	\$0.00	\$0.00	\$0.00
Fideicomiso de Desastres Naturales (Informativo)			\$0.00	\$0.00	\$0.00	\$0.00
g6) Otras Inversiones Financieras			\$0.00	\$0.00	\$0.00	\$0.00
g7) Provisiones para Contingencias y Otras Erogaciones Especiales			\$0.00	\$0.00	\$0.00	\$0.00
<b>H. Participaciones y Aportaciones (H=h1+h2+h3)</b>	<b>\$0.00</b>	<b>\$0.00</b>	<b>\$0.00</b>	<b>\$0.00</b>	<b>\$0.00</b>	<b>\$0.00</b>
h1) Participaciones			\$0.00	\$0.00	\$0.00	\$0.00
h2) Aportaciones			\$0.00	\$0.00	\$0.00	\$0.00
h3) Convenios			\$0.00	\$0.00	\$0.00	\$0.00
<b>I. Deuda Pública (I=i1+i2+i3+i4+i5+i6+i7)</b>	<b>\$0.00</b>	<b>\$0.00</b>	<b>\$0.00</b>	<b>\$0.00</b>	<b>\$0.00</b>	<b>\$0.00</b>
i1) Amortización de la Deuda Pública			\$0.00	\$0.00	\$0.00	\$0.00
i2) Intereses de la Deuda Pública			\$0.00	\$0.00	\$0.00	\$0.00
i3) Comisiones de la Deuda Pública			\$0.00	\$0.00	\$0.00	\$0.00
i4) Gastos de la Deuda Pública			\$0.00	\$0.00	\$0.00	\$0.00
i5) Costos por Subvenciones			\$0.00	\$0.00	\$0.00	\$0.00
i6) Apoyos Financieros			\$0.00	\$0.00	\$0.00	\$0.00
i7) Adeudos de Ejercicios Fiscales Anteriores (ADEFAS)			\$0.00	\$0.00	\$0.00	\$0.00





MUNICIPIO DE TEPETITLAN (a)  
 Estado Analítico del Ejercicio del Presupuesto de Egresos Detallado - LDF  
 Clasificación por Objeto del Gasto (Capítulo y Concepto)  
 Del 1 de Enero al 30 de Septiembre de 2022 (b)  
 (PESOS)

Concepto (c)	Egresos					Subejercicio (e)
	Aprobado (d)	Ampliaciones/ (Reducciones)	Modificado	Devengado	Pagado	
<b>II. Gasto Etiquetado (II=A+B+C+D+E+F+G+H+I)</b>	\$16,075,872.00	\$4,165,740.27	\$20,241,612.27	\$11,916,290.82	\$11,854,690.82	\$8,325,321.45
<b>A. Servicios Personales (A=a1+a2+a3+a4+a5+a6+a7)</b>	\$3,163,538.97	\$1,267,867.33	\$4,431,406.30	\$2,924,971.25	\$2,924,971.25	\$1,506,435.05
a1) Remuneraciones al Personal de Carácter Permanente	\$2,078,082.00	\$828,629.53	\$2,906,721.53	\$2,068,159.09	\$2,068,159.09	\$838,562.44
a2) Remuneraciones al Personal de Carácter Transitorio	\$0.00	\$14,849.35	\$14,849.35	\$14,849.35	\$14,849.35	\$0.00
a3) Remuneraciones Adicionales y Especiales	\$1,035,446.97	\$424,388.45	\$1,459,835.42	\$829,152.87	\$829,152.87	\$630,682.55
a4) Seguridad Social	\$0.00	\$0.00	\$0.00	\$0.00	\$0.00	\$0.00
a5) Otras Prestaciones Sociales y Económicas	\$50,000.00	\$0.00	\$50,000.00	\$12,809.94	\$12,809.94	\$37,190.06
a6) Previsiones	\$0.00	\$0.00	\$0.00	\$0.00	\$0.00	\$0.00
a7) Pago de Estímulos a Servidores Públicos	\$0.00	\$0.00	\$0.00	\$0.00	\$0.00	\$0.00
<b>B. Materiales y Suministros (B=b1+b2+b3+b4+b5+b6+b7+b8+b9)</b>	\$244,437.03	\$394,978.01	\$639,415.04	\$570,603.37	\$570,603.37	\$68,811.67
b1) Materiales de Administración, Emisión de Documentos y Artículos Oficiales	\$10,000.00	\$0.00	\$10,000.00	\$5,593.40	\$5,593.40	\$4,406.60
b2) Alimentos y Utensilios	\$0.00	\$0.00	\$0.00	\$0.00	\$0.00	\$0.00
b3) Materias Primas y Materiales de Producción y Comercialización	\$0.00	\$0.00	\$0.00	\$0.00	\$0.00	\$0.00
b4) Materiales y Artículos de Construcción y de Reparación	\$89,437.03	-\$15,043.03	\$74,394.00	\$74,394.00	\$74,394.00	\$0.00
b5) Productos Químicos, Farmacéuticos y de Laboratorio	\$0.00	\$2,000.00	\$2,000.00	\$0.00	\$0.00	\$2,000.00
b6) Combustibles, Lubrificantes y Aditivos	\$0.00	\$402,000.00	\$402,000.00	\$400,000.00	\$400,000.00	\$2,000.00
b7) Vestuario, Blancos, Prendas de Protección y Artículos Deportivos	\$85,000.00	\$23,311.03	\$88,311.03	\$27,905.96	\$27,905.96	\$60,405.07
b8) Materiales y Suministros Para Seguridad	\$40,000.00	\$18,000.00	\$58,000.00	\$58,000.00	\$58,000.00	\$0.00
b9) Herramientas, Refacciones y Accesorios Menores	\$40,000.00	-\$35,289.99	\$4,710.01	\$4,710.01	\$4,710.01	\$0.00
<b>C. Servicios Generales (C=c1+c2+c3+c4+c5+c6+c7+c8+c9)</b>	\$4,335,000.00	\$1,367,541.26	\$5,702,541.26	\$3,671,089.57	\$3,609,489.57	\$2,031,451.69
c1) Servicios Básicos	\$4,300,000.00	\$1,208,251.27	\$5,508,251.27	\$3,548,165.79	\$3,548,165.79	\$1,960,085.48
c2) Servicios de Arrendamiento	\$0.00	\$0.00	\$0.00	\$0.00	\$0.00	\$0.00
c3) Servicios Profesionales, Científicos, Técnicos y Otros Servicios	\$0.00	\$154,000.00	\$154,000.00	\$92,400.00	\$30,800.00	\$61,600.00
c4) Servicios Financieros, Bancarios y Comerciales	\$35,000.00	-\$1,090.01	\$33,909.99	\$24,143.78	\$24,143.78	\$9,766.21
c5) Servicios de Instalación, Reparación, Mantenimiento y Conservación	\$0.00	\$6,380.00	\$6,380.00	\$6,380.00	\$6,380.00	\$0.00
c6) Servicios de Comunicación Social y Publicidad	\$0.00	\$0.00	\$0.00	\$0.00	\$0.00	\$0.00
c7) Servicios de Traslado y Viáticos	\$0.00	\$0.00	\$0.00	\$0.00	\$0.00	\$0.00
c8) Servicios Oficiales	\$0.00	\$0.00	\$0.00	\$0.00	\$0.00	\$0.00
c9) Otros Servicios Generales	\$0.00	\$0.00	\$0.00	\$0.00	\$0.00	\$0.00
<b>D. Transferencias, Asignaciones, Subsidios y Otras Ayudas (D=d1+d2+d3+d4+d5+d6+d7+d8+d9)</b>	\$0.00	\$247,132.67	\$247,132.67	\$0.00	\$0.00	\$247,132.67
d1) Transferencias Internas y Asignaciones al Sector Público	\$0.00	\$0.00	\$0.00	\$0.00	\$0.00	\$0.00
d2) Transferencias al Resto del Sector Público	\$0.00	\$0.00	\$0.00	\$0.00	\$0.00	\$0.00
d3) Subsidios y Subvenciones	\$0.00	\$0.00	\$0.00	\$0.00	\$0.00	\$0.00
d4) Ayudas Sociales	\$0.00	\$0.00	\$0.00	\$0.00	\$0.00	\$0.00
d5) Pensiones y Jubilaciones	\$0.00	\$247,132.67	\$247,132.67	\$0.00	\$0.00	\$247,132.67
d6) Transferencias a Fideicomisos, Mandatos y Otros Análogos	\$0.00	\$0.00	\$0.00	\$0.00	\$0.00	\$0.00
d7) Transferencias a la Seguridad Social	\$0.00	\$0.00	\$0.00	\$0.00	\$0.00	\$0.00
d8) Donativos	\$0.00	\$0.00	\$0.00	\$0.00	\$0.00	\$0.00
d9) Transferencias al Exterior	\$0.00	\$0.00	\$0.00	\$0.00	\$0.00	\$0.00
<b>E. Bienes Muebles, Inmuebles e Intangibles (E=e1+e2+e3+e4+e5+e6+e7+e8+e9)</b>	\$0.00	\$82,000.00	\$82,000.00	\$32,000.00	\$32,000.00	\$50,000.00
e1) Mobiliario y Equipo de Administración	\$0.00	\$32,000.00	\$32,000.00	\$32,000.00	\$32,000.00	\$0.00
e2) Mobiliario y Equipo Educacional y Recreativo	\$0.00	\$0.00	\$0.00	\$0.00	\$0.00	\$0.00
e3) Equipo e Instrumental Médico y de Laboratorio	\$0.00	\$0.00	\$0.00	\$0.00	\$0.00	\$0.00
e4) Vehículos y Equipo de Transporte	\$0.00	\$0.00	\$0.00	\$0.00	\$0.00	\$0.00
e5) Equipo de Defensa y Seguridad	\$0.00	\$50,000.00	\$50,000.00	\$0.00	\$0.00	\$50,000.00
e6) Maquinaria, Otros Equipos y Herramientas	\$0.00	\$0.00	\$0.00	\$0.00	\$0.00	\$0.00
e7) Activos Biológicos	\$0.00	\$0.00	\$0.00	\$0.00	\$0.00	\$0.00
e8) Bienes Inmuebles	\$0.00	\$0.00	\$0.00	\$0.00	\$0.00	\$0.00
e9) Activos Intangibles	\$0.00	\$0.00	\$0.00	\$0.00	\$0.00	\$0.00
<b>F. Inversión Pública (F=f1+f2+f3)</b>	\$8,332,896.00	\$806,221.00	\$9,139,117.00	\$4,717,626.63	\$4,717,626.63	\$4,421,490.37
f1) Obra Pública en Bienes de Dominio Público	\$5,833,027.20	\$3,306,089.80	\$9,139,117.00	\$4,717,626.63	\$4,717,626.63	\$4,421,490.37
f2) Obra Pública en Bienes Propios	\$2,499,868.80	-\$2,499,868.80	\$0.00	\$0.00	\$0.00	\$0.00
f3) Proyectos Productivos y Asesores de Fomento	\$0.00	\$0.00	\$0.00	\$0.00	\$0.00	\$0.00
<b>G. Inversiones Financieras y Otras Provisiones (G=g1+g2+g3+g4+g5+g6+g7)</b>	\$0.00	\$0.00	\$0.00	\$0.00	\$0.00	\$0.00
g1) Inversiones Para el Fomento de Actividades Productivas	\$0.00	\$0.00	\$0.00	\$0.00	\$0.00	\$0.00
g2) Acciones y Participaciones de Capital	\$0.00	\$0.00	\$0.00	\$0.00	\$0.00	\$0.00
g3) Compra de Títulos y Valores	\$0.00	\$0.00	\$0.00	\$0.00	\$0.00	\$0.00
g4) Concesión de Préstamos	\$0.00	\$0.00	\$0.00	\$0.00	\$0.00	\$0.00
g5) Inversiones en Fideicomisos, Mandatos y Otros Análogos	\$0.00	\$0.00	\$0.00	\$0.00	\$0.00	\$0.00
g6) Fideicomiso de Desastres Naturales (Informativo)	\$0.00	\$0.00	\$0.00	\$0.00	\$0.00	\$0.00
g7) Otras Inversiones Financieras	\$0.00	\$0.00	\$0.00	\$0.00	\$0.00	\$0.00
<b>H. Participaciones y Aportaciones (H=h1+h2+h3)</b>	\$0.00	\$0.00	\$0.00	\$0.00	\$0.00	\$0.00
h1) Participaciones	\$0.00	\$0.00	\$0.00	\$0.00	\$0.00	\$0.00
h2) Aportaciones	\$0.00	\$0.00	\$0.00	\$0.00	\$0.00	\$0.00
h3) Comisiones	\$0.00	\$0.00	\$0.00	\$0.00	\$0.00	\$0.00
<b>I. Deuda Pública (I=i1+i2+i3+i4+i5+i6+i7)</b>	\$0.00	\$0.00	\$0.00	\$0.00	\$0.00	\$0.00
i1) Amortización de la Deuda Pública	\$0.00	\$0.00	\$0.00	\$0.00	\$0.00	\$0.00
i2) Intereses de la Deuda Pública	\$0.00	\$0.00	\$0.00	\$0.00	\$0.00	\$0.00
i3) Comisiones de la Deuda Pública	\$0.00	\$0.00	\$0.00	\$0.00	\$0.00	\$0.00
i4) Gastos de la Deuda Pública	\$0.00	\$0.00	\$0.00	\$0.00	\$0.00	\$0.00
i5) Costo por Coberturas	\$0.00	\$0.00	\$0.00	\$0.00	\$0.00	\$0.00
i6) Apoyos Financieros	\$0.00	\$0.00	\$0.00	\$0.00	\$0.00	\$0.00
i7) Adeudos de Ejercicios Anteriores (en Pesos)	\$0.00	\$0.00	\$0.00	\$0.00	\$0.00	\$0.00
<b>III. Total de Egresos (III = I + II)</b>	\$16,075,872.00	\$4,165,740.27	\$20,241,612.27	\$11,916,290.82	\$11,854,690.82	\$8,325,321.45



ELABORADO POR: **ING. JORJANE HERNÁNDEZ SANTIAGO**  
 TESORERO MUNICIPAL

ELABORADO POR: **ING. ELIAS CASTAÑO MARTÍNEZ**  
 PRESIDENTE MUNICIPAL

REVISADO POR: **LIC. ANA KAREN GARCÍA ROJAS**  
 SINDICO PROCURADOR

"Bajo Protesta de Decir Verdad Declaramos que los Estados Financieros y sus Notas, son Fidedignos y Correctos y son Responsables del emisor."  
 "BAJO PROTESTA DE DECIR VERDAD DECLARAMOS QUE LAS CIFRAS CONTENIDAS EN ESTE ESTADO FINANCIERO SON VERACES Y CONTIENEN TODA LA INFORMACIÓN REFERENTE A LA SITUACIÓN Y/O LOS RESULTADOS DEL MUNICIPIO DE TEPETITLAN, AFIRMANDO SER LEGALMENTE RESPONSABLES DE LA AUTENTICIDAD Y VERACIDAD DE LAS MISMAS Y ASIMISMO ASUMIMOS LA RESPONSABILIDAD DERIVADA DE CUALQUIER DECLARACIÓN EN FALSO SOBRE LAS MISMAS"

2020-2024