

MUNICIPIO DE TEPETITLÁN HIDALGO




Urf: Superviso/a Situación Financiera_ant
Rep: rptEstadoSituaciónFinanciera_ant

Al 31/jul./2022
Estado de Situación Financiera

Fecha y hora de Impresión 08/oct./2022 12:02 p. m.

	2022	2021		2022	2021
ACTIVO			PASIVO		
ACTIVO CIRCULANTE			PASIVO CIRCULANTE		
EFFECTIVO Y EQUIVALENTES	\$12,927,424.91	\$7,362,469.94	CUENTAS POR PAGAR A CORTO PLAZO	-\$612,362.02	\$193,484.95
BANCOS/ TESORERÍA	\$12,833,872.41	\$7,365,592.44	SERVICIOS PERSONALES POR PAGAR A CORTO PLAZO	-\$616,801.02	\$192,560.95
DEPÓSITOS DE FONDOS DE TERCEROS EN GARANTÍA Y/O A	\$121,176.50	\$18,472.85	PROVEEDORES POR PAGAR A CORTO PLAZO	\$3,803.67	\$3,803.67
DERECHOS A RECIBIR EFFECTIVO O EQUIVALENTES	\$26,528.00	\$7,320,591.59	CONTRATISTAS POR OBRAS PÚBLICAS POR PAGAR A CORTO PL	\$150,395.29	\$808,910.57
CUENTAS POR COBRAR A CORTO PLAZO	\$692.60	\$26,528.00	RETENCIONES Y CONTRIBUCIONES POR PAGAR A CORTO PL	-\$914,862.87	-\$914,862.87
DEUDORES DIVERSOS POR COBRAR A CORTO PLAZO	-\$0.02	\$4,017.50	OTRAS CUENTAS POR PAGAR A CORTO PLAZO	\$105,672.96	\$256,519.65
INGRESOS POR RECUPERAR A CORTO PLAZO	\$676.70	-\$0.02	OTROS PASIVOS A CORTO PLAZO	\$38,189.93	\$38,189.93
DERECHOS A RECIBIR BIENES O SERVICIOS	\$15.82	\$4,001.70	INGRESOS POR CLASIFICAR	\$4,439.00	\$924.00
ANTICIPO A PROVEEDORES POR ADQUISICIÓN DE BIENES IN	-\$7,140.00	-\$7,140.00	Total de Pasivos Circulantes	\$4,439.00	\$924.00
Total de Activos Circulantes	\$12,927,424.91	\$7,362,469.94	PASIVO NO CIRCULANTE	-\$612,362.02	\$193,484.95
ACTIVO NO CIRCULANTE					
DERECHOS A RECIBIR EFFECTIVO O EQUIVALENTES A LARGO PLAZ	\$98,325,844.31	\$105,470,253.35	Total del Pasivo	-\$612,362.02	\$193,484.95
DEUDORES DIVERSOS A LARGO PLAZO	\$7,198,859.59	\$7,198,859.59	HACIENDA PÚBLICA/ PATRIMONIO		
BIENES INMUEBLES, INFRAESTRUCTURA Y CONSTRUCCIONES EN, TERRENO	\$77,727,066.72	\$85,357,958.52	HACIENDA PÚBLICA/PATRIMONIO CONTRIBUIDO	\$11,481,765.18	\$11,481,765.18
EDIFICIOS NO HABITACIONALES	\$987,400.00	\$2,193,000.00	APORTACIONES	\$11,481,765.18	\$11,481,765.18
CONSTRUCCIONES EN PROCESO EN BIENES DE DOMINIO PÚBL	\$62,358,041.30	\$987,400.00	HACIENDA PÚBLICA/PATRIMONIO GENERADO	\$100,383,866.06	\$101,157,473.16
CONSTRUCCIONES EN PROCESO EN BIENES PROPIOS	\$12,137,213.42	\$72,988,862.90	RESULTADOS DEL EJERCICIO (AHORRO/ DESAHORRO)	\$17,069,792.96	\$12,460,619.21
OTROS BIENES INMUEBLES	\$51,352.00	\$9,137,344.62	RESULTADOS DE EJERCICIOS ANTERIORES	\$83,371,192.91	\$88,667,098.94
BIENES MUEBLES	\$8,438,076.34	\$51,352.00	REVALÚOS	\$29,765.01	\$29,765.01
MOBILIARIO Y EQUIPO DE ADMINISTRACIÓN	\$496,067.62	\$7,864,587.77	REVALÚO DE BIENES INMUEBLES	\$29,765.01	\$29,765.01
MOBILIARIO Y EQUIPO EDUCACIONAL Y RECREATIVO	\$163,899.79	\$407,589.46	RECTIFICACIONES DE RESULTADOS DE EJERCICIOS ANTERIORES	-\$86,884.81	\$0.00
VEHICULOS Y EQUIPO DE TRANSPORTE	\$7,418,262.86	\$160,849.38	CAMBIOS POR ERRORES CONTABLES	-\$86,884.81	\$0.00
EQUIPO DE DEFENSA Y SEGURIDAD	\$6,291.99	\$6,936,362.86	EXCESO O INSUFICIENCIA EN LA ACTUALIZACIÓN DE LA I	\$0.00	\$0.00
MAQUINARIA, OTROS EQUIPOS Y HERRAMIENTAS	\$353,494.08	\$6,291.99	Total Hacienda Pública/Patrimonio	\$111,865,631.24	\$112,639,238.34
SOFTWARE	\$162,787.03	\$353,494.08			
DEPRECIACIÓN, DETERIORO Y AMORTIZACIÓN ACUMULADA DE BIENES MUEBLES	-\$359,072.50	\$162,787.03	Total del Pasivo y Hacienda Pública/Patrimonio	\$111,253,269.22	\$112,832,723.29
ACTIVOS DIFERIDOS	\$5,158,247.13	-\$272,187.69			
ESTUDIOS, FORMULACIÓN Y EVALUACIÓN DE PROYECTOS	\$5,158,247.13	-\$272,187.69			
Total de Activos No Circulantes	\$98,325,844.31	\$105,470,253.35			
Total del Activo	\$111,253,269.22	\$112,832,723.29			



**MUNICIPIO DE TEPETITLÁN
HIDALGO**

Fecha y hora de Impresión | 08/oct/2022 | 12:02 p. m.



Usr: SuperVISO
Rep: rptEstadoSituacionFinanciera_ant

Al 31/jul./2022
Estado de Situaciones Financiera

	2022	2021
CUENTAS DE ORDEN CONTABLES		
VALORES	\$0.00	\$0.00
EMISIÓN DE OBLIGACIONES	\$0.00	\$0.00
AVALES Y GARANTÍAS	\$0.00	\$0.00
JUICIOS	\$0.00	\$0.00
INVERSIÓN MEDIANTE PROYECTOS PARA PRESTACIÓN DE BIENES EN CONCESIONADOS O EN COMODATO	\$0.00	\$0.00



MUNICIPIO DE TEPETITLÁN HIDALGO

Fecha y hora de impresión | 08/oct./2022 | 12:02 p. m.

Al 31/jul./2022
Estado de Situaciones Financieras

Usr: Super/iso
Rep: rptEstadoSituacionFinanciera_ant

	2022	2021
CUENTAS DE ORDEN PRESUPUESTARIA:		
LEY DE INGRESOS		
LEY DE INGRESOS ESTIMADA	\$47,723,411.74	\$56,293,557.45
LEY DE INGRESOS POR EJECUTAR	\$19,798,537.66	\$3,832,117.96
MODIFICACIONES A LA LEY DE INGRESOS ESTIMADA	\$7,825,188.46	-\$6,161,364.45
LEY DE INGRESOS DEVENGADA	\$35,550,068.54	\$46,300,081.04
LEY DE INGRESOS RECAUDADA	\$35,550,068.54	\$46,300,081.04
PRESUPUESTO DE EGRESOS		
PRESUPUESTO DE EGRESOS APROBADO	\$47,723,411.74	\$56,293,557.45
PRESUPUESTO DE EGRESOS POR EJERCER	\$32,491,378.31	\$3,317,875.30
MODIFICACIONES AL PRESUPUESTO DE EGRESOS APROBADO	\$7,825,188.46	-\$6,161,364.45
PRESUPUESTO DE EGRESOS COMPROMETIDO	\$22,857,220.89	\$46,814,317.70
PRESUPUESTO DE EGRESOS DEVENGADO	\$22,734,020.89	\$39,802,395.73
PRESUPUESTO DE EGRESOS EJERCIDO	\$22,734,020.89	\$39,343,506.32
PRESUPUESTO DE EGRESOS PAGADO	\$22,703,220.89	\$39,213,080.45

"Bajo protesta de decir verdad declaramos que los Estados Financieros y sus notas, son razonablemente correctos y son responsabilidad del emisor".

ING. MARIANE HERNANDEZ SANTIAGO
TESORERA MUNICIPAL

ING. ELIAS CRISTIANO MARTINEZ
PRESIDENTE MUNICIPAL

LIC. ANA KAREY GARCIA ROJAS
SINDICO PROCURADOR



2020-2024



2020-2024



2020-2024



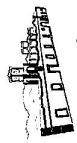
"BAJO PROTESTA DE DECIR VERDAD DECLARAMOS QUE LAS CIFRAS CONTENIDAS EN ESTE ESTADO FINANCIERO SON VERACES Y CONTIENEN TODA LA INFORMACIÓN REFERENTE A LA SITUACIÓN Y/O LOS RESULTADOS DEL "MUNICIPIO DE TEPETITLAN". AFIRMANDO SER LEGALMENTE RESPONSABLES DE LA AUTENTICIDAD Y VERACIDAD DE LAS MISMAS Y ASIMISMO ASUMIMOS LA RESPONSABILIDAD DERIVADA DE CUALQUIER DECLARACIÓN EN FALSO SOBRE LAS MISMAS"

MUNICIPIO DE TEPETITLÁN HIDALGO

Fecha y hora de Impresión | 08/oct./2022 | 12:01 p. m.

Al 31/ago./2022
Estado de Situación Financiera

Usr: SupenVISO
Rep: rptEstadoSituacionFinanciera_ant



TEPETITLÁN
HIDALGO

	2022	2021	2022	2021
ACTIVO			PASIVO	
ACTIVO CIRCULANTE	\$12,293,473.66	\$7,362,469.94	PASIVO CIRCULANTE	-\$456,077.62
EFFECTIVO Y EQUIVALENTES	\$12,293,473.66	\$7,362,469.94	CUENTAS POR PAGAR A CORTO PLAZO	-\$467,822.22
BANCOS/TESORERÍA	\$212,401.32	\$18,472.85	SERVICIOS PERSONALES POR PAGAR A CORTO PLAZO	\$3,903.67
DEPÓSITOS DE FONDOS DE TERCEROS EN GARANTÍA Y/O A	\$12,087,131.84	\$7,320,591.59	PROVEEDORES POR PAGAR A CORTO PLAZO	\$299,463.09
DERECHOS A RECIBIR EFECTIVO O EQUIVALENTES	\$26,528.00	\$26,528.00	CONTRATISTAS POR OBRAS PÚBLICAS POR PAGAR A CORTO PLAZO	-\$914,862.87
CUENTAS POR COBRAR A CORTO PLAZO	\$4,562.50	\$4,017.50	RETENCIONES Y CONTRIBUCIONES POR PAGAR A CORTO PLAZO	\$105,783.96
DEUDORES DIVERSOS POR COBRAR A CORTO PLAZO	-\$0.02	-\$0.02	OTRAS CUENTAS POR PAGAR A CORTO PLAZO	\$38,189.93
INGRESOS POR RECUPERAR A CORTO PLAZO	\$4,536.70	\$4,001.70	OTROS PASIVOS A CORTO PLAZO	\$11,544.80
DERECHOS A RECIBIR BIENES O SERVICIOS	\$15.82	\$15.82	INGRESOS POR CLASIFICAR	\$924.00
ANTICIPO A PROVEEDORES POR ADQUISICIÓN DE BIENES II	-\$7,140.00	-\$7,140.00	Total de Pasivos Circulantes	-\$456,077.62
Total de Activos Circulantes	\$12,293,473.66	\$7,362,469.94	PASIVO NO CIRCULANTE	\$0.00
ACTIVO NO CIRCULANTE	\$99,962,561.22	\$105,470,253.35	Total del Pasivo	-\$456,077.62
DERECHOS A RECIBIR EFECTIVO O EQUIVALENTES A LARGO PLAZO	\$7,198,859.59	\$7,198,859.59	HACIENDA PÚBLICA/ PATRIMONIO	
DEUDORES DIVERSOS A LARGO PLAZO	\$7,198,859.59	\$7,198,859.59	HACIENDA PÚBLICA/PATRIMONIO CONTRIBUIDO	\$11,481,765.18
BIENES INMUEBLES, INFRAESTRUCTURA Y CONSTRUCCIONES EN, TERRENOS	\$79,347,925.63	\$85,357,959.52	APORTACIONES	\$11,481,765.18
EDIFICIOS NO HABITACIONALES	\$2,193,000.00	\$2,193,000.00	HACIENDA PÚBLICA/PATRIMONIO GENERADO	\$101,230,347.32
CONSTRUCCIONES EN PROCESO EN BIENES DE DOMINIO PÚBLICO	\$987,400.00	\$987,400.00	RESULTADOS DEL EJERCICIO (AHORRO/ DESAHORRO)	\$17,916,274.21
CONSTRUCCIONES EN PROCESO EN BIENES PROPIOS	\$63,978,960.21	\$72,988,862.90	RESULTADOS DE EJERCICIOS ANTERIORES	\$83,371,192.91
OTROS BIENES INMUEBLES	\$12,137,213.42	\$9,137,344.62	REVALUOS	\$29,765.01
BIENES MUEBLES	\$51,352.00	\$51,352.00	REVALUO DE BIENES INMUEBLES	\$29,765.01
MOBILIARIO Y EQUIPO DE ADMINISTRACIÓN	\$8,463,814.34	\$7,864,587.77	RECTIFICACIONES DE RESULTADOS DE EJERCICIOS ANTERIORES	\$0.00
MOBILIARIO Y EQUIPO EDUCACIONAL Y RECREATIVO	\$496,067.62	\$407,589.46	CAMBIOS POR ERRORES CONTABLES	-\$86,884.81
VEHÍCULOS Y EQUIPO DE TRANSPORTE	\$179,897.79	\$160,849.38	EXCESO O INSUFICIENCIA EN LA ACTUALIZACIÓN DE LA I	\$0.00
EQUIPO DE DEFENSA Y SEGURIDAD	\$7,418,262.86	\$6,936,362.86	Total Hacienda Pública/Patrimonio	\$112,712,112.50
MAQUINARIA, OTROS EQUIPOS Y HERRAMIENTAS	\$6,291.99	\$6,291.99	Total del Pasivo y Hacienda Pública/Patrimonio	\$112,256,034.88
ACTIVOS INTANGIBLES	\$353,494.08	\$353,494.08		
SOFTWARE	\$162,787.03	\$162,787.03		
DEPRECIACIÓN, DETERIORO Y AMORTIZACIÓN ACUMULADA DE BIENES MUEBLES	-\$359,072.50	-\$272,187.69		
ACTIVOS DIFERIDOS	\$5,158,247.13	\$5,158,247.13		
ESTUDIOS, FORMULACIÓN Y EVALUACIÓN DE PROYECTOS	\$5,158,247.13	\$5,158,247.13		
Total de Activos No Circulantes	\$99,962,561.22	\$105,470,253.35		
Total del Activo	\$112,256,034.88	\$112,832,723.29		

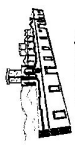


**MUNICIPIO DE TEPETITLÁN
HIDALGO**

Fecha y hora de Impresión | 08/oct./2022 | 12:01 p. m.

**Al 31/ago./2022
Estado de Situaciones Financiera**

Usr: SuperVISO | rptEstadoSituacionFinanciera_ant



	2022	2021
CUENTAS DE ORDEN CONTABLES		
VALORES	\$0.00	\$0.00
EMISIÓN DE OBLIGACIONES	\$0.00	\$0.00
AVALES Y GARANTÍAS	\$0.00	\$0.00
JUICIOS	\$0.00	\$0.00
INVERSIÓN MEDIANTE PROYECTOS PARA PRESTACIÓN DE BIENES EN CONCESIONADOS O EN COMODATO	\$0.00	\$0.00



MUNICIPIO DE TEPETITLÁN HIDALGO

Fecha y hora de impresión | 08/oct./2022 | 12:01 p. m.

Al 31/ago./2022
Estado de Situaciones Financiera

Usr: SupervisoSituationFinanciera_ant
Rep: rptEstadoSituationFinanciera_ant

	2022	2021
CUENTAS DE ORDEN PRESUPUESTARIA:		
LEY DE INGRESOS		
LEY DE INGRESOS ESTIMADA	\$47,723,411.74	\$66,293,557.45
LEY DE INGRESOS POR EJECUTAR	\$16,799,295.43	\$3,832,111.96
MODIFICACIONES A LA LEY DE INGRESOS ESTIMADA	\$7,625,186.46	-\$6,161,364.46
LEY DE INGRESOS DEVENGADA	\$39,555,304.77	\$46,300,081.04
LEY DE INGRESOS RECAUDADA	\$39,555,304.77	\$46,300,081.04
PRESUPUESTO DE EGRESOS		
PRESUPUESTO DE EGRESOS APROBADO	\$47,723,411.74	\$66,293,557.45
PRESUPUESTO DE EGRESOS POR EJERCER	\$27,111,707.43	\$3,317,875.30
MODIFICACIONES AL PRESUPUESTO DE EGRESOS APROBADO	\$7,625,186.46	-\$6,161,364.46
PRESUPUESTO DE EGRESOS COMPROMETIDO	\$27,636,892.77	\$46,814,317.70
PRESUPUESTO DE EGRESOS DEVENGADO	\$27,629,492.77	\$39,902,395.73
PRESUPUESTO DE EGRESOS EJERCIDO	\$27,411,224.97	\$39,343,506.32
PRESUPUESTO DE EGRESOS PAGADO	\$27,349,624.97	\$39,213,080.45

"Bajo protesta de decir verdad, declaramos que los Estados Financieros y sus notas, son razonablemente correctos y son responsabilidad del emisor".



LIC. ANA KAREN GARCIA ROJAS
SINDICO PROCURADOR

[Handwritten signature]




ING. MARIANE HERNANDEZ SANTIAGO
TESORERA MUNICIPAL

ING. ELIAS-CASTILLO MARTINEZ
PRESIDENTE MUNICIPAL

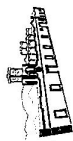


2020-2024



"BAJO PROTESTA DE DECIR VERDAD DECLARAMOS QUE LAS CIFRAS CONTENIDAS EN ESTE ESTADO FINANCIERO SON VERACES Y CONTIENEN TODA LA INFORMACIÓN REFERENTE A LA SITUACIÓN Y/O LOS RESULTADOS DEL "MUNICIPIO DE TEPETITLAN". AFIRMANDO SER LEGALMENTE RESPONSABLES DE LA AUTENTICIDAD Y VERACIDAD DE LAS MISMAS Y ASIMISMO ASUMIMOS LA RESPONSABILIDAD DERIVADA DE CUALQUIER DECLARACIÓN EN FALSO SOBRE LAS MISMAS"

MUNICIPIO DE TEPETITLÁN HIDALGO




TEPETITLÁN
HIDALGO

Usr: SuperNv\scf\Informe por Situación
Rep: rptEstadoSituaciónFinanciera_ant

Al 30/sep./2022
Estado de Situación Financiera

Fecha y hora de impresión | 08/oct./2022
11:54 a. m.

	2022	2021	2022	2021
ACTIVO			PASIVO	
ACTIVO CIRCULANTE	\$12,472,066.05	\$7,362,469.94	PASIVO CIRCULANTE	-\$582,434.84
EFFECTIVO Y EQUIVALENTES	\$12,467,031.87	\$7,365,592.44	CUENTAS POR PAGAR A CORTO PLAZO	\$193,484.95
BANCOS/TESORERÍA	\$236,330.42	\$18,472.85	SERVICIOS PERSONALES POR PAGAR A CORTO PLAZO	\$192,560.95
DEPÓSITOS DE FONDOS DE TERCEROS EN GARANTÍA Y/O A	\$12,204,173.45	\$7,320,591.59	PROVEEDORES POR PAGAR A CORTO PLAZO	\$3,803.87
DERECHOS A RECIBIR EFFECTIVO O EQUIVALENTES	\$26,528.00	\$26,528.00	CONTRATISTAS POR OBRAS PÚBLICAS POR PAGAR A CORTO PL	\$808,910.57
CUENTAS POR COBRAR A CORTO PLAZO	\$692.50	\$4,017.50	RETENCIONES Y CONTRIBUCIONES POR PAGAR A CORTO PL	-\$914,862.87
DEUDORES DIVERSOS POR COBRAR A CORTO PLAZO	-\$0.02	-\$0.02	OTRAS CUENTAS POR PAGAR A CORTO PLAZO	\$256,519.65
INGRESOS POR RECUPERAR A CORTO PLAZO	\$676.70	\$4,001.70	OTROS PASIVOS A CORTO PLAZO	\$38,189.93
DERECHOS A RECIBIR BIENES O SERVICIOS	\$15.82	\$15.82	INGRESOS POR CLASIFICAR	\$924.00
ANTICIPO A PROVEEDORES POR ADQUISICIÓN DE BIENES IN	\$4,341.68	-\$7,140.00	Total de Pasivos Circulantes	-\$582,434.84
Total de Activos Circulantes	\$12,472,066.05	-\$7,140.00	PASIVO NO CIRCULANTE	\$0.00
ACTIVO NO CIRCULANTE	\$100,610,952.21	\$105,470,253.35	Total del Pasivo	\$193,484.95
DERECHOS A RECIBIR EFFECTIVO O EQUIVALENTES A LARGO PLAZ	\$7,198,859.59	\$7,198,859.59	HACIENDA PÚBLICA/ PATRIMONIO	
DEUDORES DIVERSOS A LARGO PLAZO	\$7,198,859.59	\$7,198,859.59	HACIENDA PÚBLICA/PATRIMONIO CONTRIBUIDO	\$11,481,765.18
BIENES INMUEBLES, INFRAESTRUCTURA Y CONSTRUCCIONES EN, TERRENOS	\$79,864,376.62	\$85,357,969.52	APORTACIONES	\$11,481,765.18
EDIFICIOS NO HABITACIONALES	\$987,400.00	\$2,193,000.00	HACIENDA PÚBLICA/PATRIMONIO GENERADO	\$102,183,687.92
CONSTRUCCIONES EN PROCESO EN BIENES DE DOMINIO PÚBL	\$64,595,351.20	\$72,988,862.90	RESULTADOS DEL EJERCICIO (AHORRO/ DESAHORRO)	\$12,460,619.21
CONSTRUCCIONES EN PROCESO EN BIENES PROPIOS	\$12,137,213.42	\$9,137,344.62	RESULTADOS DE EJERCICIOS ANTERIORES	\$88,667,088.94
OTROS BIENES INMUEBLES	\$51,352.00	\$51,352.00	REVALÚOS	\$29,765.01
BIENES MUEBLES	\$6,465,814.34	\$7,864,587.77	REVALÚO DE BIENES INMUEBLES	\$29,765.01
MOBILIARIO Y EQUIPO DE ADMINISTRACIÓN	\$528,067.62	\$407,589.46	RECTIFICACIONES DE RESULTADOS DE EJERCICIOS ANTERIORES	\$0.00
MOBILIARIO Y EQUIPO EDUCACIONAL Y RECREATIVO	\$179,697.79	\$160,849.38	CAMBIOS POR ERRORES CONTABLES	-\$86,884.81
VEHÍCULOS Y EQUIPO DE TRANSPORTE	\$7,418,262.86	\$6,936,362.86	EXCESO O INSUFICIENCIA EN LA ACTUALIZACIÓN DE LA I	\$0.00
EQUIPO DE DEFENSA Y SEGURIDAD	\$6,291.99	\$6,291.99	Total Hacienda Pública/Patrimonio	\$113,665,453.10
MAQUINARIA, OTROS EQUIPOS Y HERRAMIENTAS	\$353,494.08	\$353,494.08	Total del Pasivo y Hacienda Pública/Patrimonio	\$112,639,236.34
ACTIVOS INTANGIBLES	\$162,787.03	\$162,787.03		
SOFTWARE	\$162,787.03	\$162,787.03		
DEPRECIACIÓN, DETERIORO Y AMORTIZACIÓN ACUMULADA DE BIEN	-\$359,072.50	-\$272,187.69		
DEPRECIACIÓN ACUMULADA DE BIENES MUEBLES	-\$359,072.50	-\$272,187.69		
ACTIVOS DIFERIDOS	\$5,158,247.13	\$5,158,247.13		
ESTUDIOS, FORMULACIÓN Y EVALUACIÓN DE PROYECTOS	\$5,158,247.13	\$5,158,247.13		
Total de Activos No Circulantes	\$100,610,952.21	\$105,470,253.35		
Total del Activo	\$113,083,018.26	\$112,832,723.29		






MUNICIPIO DE TEPETITLÁN HIDALGO

Usr: Supervisor
Rep: rptEstadoSituacionFinanciera_ant

Fecha y hora de Impresión: 08/oct./2022 11:54 a. m.

Al 30/sep./2022 Estado de Situación Financiera

	2022	2021
CUENTAS DE ORDEN CONTABLES		
VALORES	\$0.00	\$0.00
EMISIÓN DE OBLIGACIONES	\$0.00	\$0.00
AVALES Y GARANTÍAS	\$0.00	\$0.00
JUICIOS	\$0.00	\$0.00
INVERSIÓN MEDIANTE PROYECTOS PARA PRESTACIÓN DE BIENES EN CONCESIONADOS O EN COMODATO	\$0.00	\$0.00



MUNICIPIO DE TEPETITLÁN HIDALGO

Fecha y hora de impresión | 08/oct./2022 | 11:54 a. m.

Al 30/sep./2022
Estado de Situaciones Financieras



Usr: Supenvisio
Rep: rptEstadoSituacionFinanciera_ant

	2022	2021
CUENTAS DE ORDEN PRESUPUESTARIA:		
LEY DE INGRESOS		
LEY DE INGRESOS ESTIMADA	\$47,723,411.74	\$56,293,557.45
LEY DE INGRESOS POR EJECUTAR	\$11,837,416.88	\$3,832,111.96
MODIFICACIONES A LA LEY DE INGRESOS ESTIMADA	\$7,825,188.46	-\$6,161,364.45
LEY DE INGRESOS DEVENGADA	\$43,811,183.32	\$46,300,081.04
LEY DE INGRESOS RECAUDADA	\$43,811,183.32	\$46,300,081.04
PRESUPUESTO DE EGRESOS		
PRESUPUESTO DE EGRESOS APROBADO	\$47,723,411.74	\$56,293,557.45
PRESUPUESTO DE EGRESOS POR EJERCER	\$24,091,876.49	\$3,317,876.30
MODIFICACIONES AL PRESUPUESTO DE EGRESOS APROBADO	\$7,825,188.46	-\$6,161,364.45
PRESUPUESTO DE EGRESOS COMPROMETIDO	\$31,257,021.71	\$46,814,317.70
PRESUPUESTO DE EGRESOS DEVENGADO	\$31,180,421.71	\$39,802,395.73
PRESUPUESTO DE EGRESOS EJERCIDO	\$31,180,421.71	\$39,343,506.32
PRESUPUESTO DE EGRESOS PAGADO	\$31,119,824.71	\$39,213,080.45



"Bajo protesta de decir verdad declaramos que los Estados Financieros y sus notas, son razonablemente correctos y son responsabilidad del emisor".



ING. MARIAMÉ HERNÁNDEZ SANTIAGO
TESORERA MUNICIPAL



LIC. ANA KAREY GARCÍA ROJAS
SINDICO PROCURADOR



ING. ELIAS CASTILLO MARTINEZ
PRESIDENTE MUNICIPAL

"BAJO PROTESTA DE DECIR VERDAD DECLARAMOS QUE LAS CIFRAS CONTENIDAS EN ESTE ESTADO FINANCIERO SON VERACES Y CONTIENEN TODA LA INFORMACIÓN REFERENTE A LA SITUACIÓN Y/O LOS RESULTADOS DEL "MUNICIPIO DE TEPETITLÁN". AFIRMANDO SER LEGALMENTE RESPONSABLES DE LA AUTENTICIDAD Y VERACIDAD DE LAS MISMAS Y ASIMISMO ASUMIMOS LA RESPONSABILIDAD DERIVADA DE CUALQUIER DECLARACIÓN EN FALSO SOBRE LAS MISMAS"