



MUNICIPIO DE TEPETITLÁN HIDALGO

Usr: Supervisor
Rep: rptEstadoSituacionFinanciera_ant

Al 30/abr./2022
Estado de Situación Financiera
(Cifras en Pesos)

Fecha y hora de Impresión 06/jul/2022 02:46 p. m.

	2022	2021	2022	2021
ACTIVO				
ACTIVO CIRCULANTE	\$11,361,279.58	\$7,362,469.94		
<i>EFFECTIVO Y EQUIVALENTES</i>	<i>\$11,364,752.08</i>	<i>\$7,365,592.44</i>		
EFFECTIVO	\$183,746.24	\$18,472.85		
BANCOS/TESORERÍA	\$11,154,477.84	\$7,320,591.59		
DEPÓSITOS DE FONDOS DE TERCEROS EN GARANTÍA Y/O A	\$26,528.00	\$26,528.00		
<i>DERECHOS A RECIBIR EFFECTIVO O EQUIVALENTES</i>	<i>\$3,667.60</i>	<i>\$4,017.60</i>		
CUENTAS POR COBRAR A CORTO PLAZO	-\$0.02	-\$0.02		
DEUDORES DIVERSOS POR COBRAR A CORTO PLAZO	\$3,651.70	\$4,001.70		
INGRESOS POR RECUPERAR A CORTO PLAZO	\$15.82	\$15.82		
<i>DERECHOS A RECIBIR BIENES O SERVICIOS</i>	<i>-\$7,140.00</i>	<i>-\$7,140.00</i>		
ANTICIPO A PROVEEDORES POR ADQUISICIÓN DE BIENES IN	-\$7,140.00	-\$7,140.00		
Total de Activos Circulantes	\$11,361,279.58	\$7,362,469.94		
ACTIVO NO CIRCULANTE	\$95,356,053.17	\$105,470,253.35		
<i>DERECHOS A RECIBIR EFFECTIVO O EQUIVALENTES A LARGO PLAZ</i>	<i>\$7,198,859.59</i>	<i>\$7,198,859.59</i>		
DEUDORES DIVERSOS A LARGO PLAZO	\$7,198,859.59	\$7,198,859.59		
<i>BIENES INMUEBLES, INFRAESTRUCTURA Y CONSTRUCCIONES EN</i>	<i>\$75,246,689.99</i>	<i>\$85,357,969.62</i>		
TERRENOS	\$2,193,000.00	\$2,193,000.00		
EDIFICIOS NO HABITACIONALES	\$987,400.00	\$987,400.00		
CONSTRUCCIONES EN PROCESO EN BIENES DE DOMINIO PL	\$59,877,724.57	\$72,988,862.90		
CONSTRUCCIONES EN PROCESO EN BIENES PROPIOS	\$12,137,213.42	\$9,137,344.62		
OTROS BIENES INMUEBLES	\$51,352.00	\$51,352.00		
<i>BIENES MUEBLES</i>	<i>\$7,948,541.93</i>	<i>\$7,864,587.77</i>		
MOBILIARIO Y EQUIPO DE ADMINISTRACIÓN	\$491,543.62	\$407,589.46		
MOBILIARIO Y EQUIPO EDUCACIONAL Y RECREATIVO	\$160,849.38	\$160,849.38		
VEHÍCULOS Y EQUIPO DE TRANSPORTE	\$6,936,362.86	\$6,936,362.86		
EQUIPO DE DEFENSA Y SEGURIDAD	\$6,291.99	\$6,291.99		
MAQUINARIA, OTROS EQUIPOS Y HERRAMIENTAS	\$353,494.08	\$353,494.08		
<i>ACTIVOS INTANGIBLES</i>	<i>\$162,787.03</i>	<i>\$162,787.03</i>		
SOFTWARE	\$162,787.03	\$162,787.03		
<i>DEPRECIACIÓN, DETERIORO Y AMORTIZACIÓN ACUMULADA DE BIE</i>	<i>-\$359,072.50</i>	<i>-\$272,187.69</i>		
DEPRECIACIÓN ACUMULADA DE BIENES MUEBLES	-\$359,072.50	-\$272,187.69		
<i>ACTIVOS DIFERIDOS</i>	<i>\$5,158,247.13</i>	<i>\$5,158,247.13</i>		
ESTUDIOS, FORMULACIÓN Y EVALUACIÓN DE PROYECTOS	\$5,158,247.13	\$5,158,247.13		
Total de Activos No Circulantes	\$95,356,053.17	\$105,470,253.35		
Total del Activo	\$106,717,332.75	\$112,832,723.29		
PASIVO				
PASIVO CIRCULANTE	-\$646,365.02			
<i>CUENTAS POR PAGAR A CORTO PLAZO</i>	<i>-\$647,289.02</i>			
SERVICIOS PERSONALES POR PAGAR A CORTO PLAZO	\$3,803.67	\$3,803.67		
PROVEEDORES POR PAGAR A CORTO PLAZO	\$119,595.29	\$808,910.57		
CONTRATISTAS POR OBRAS PÚBLICAS POR PAGAR A CORTO	-\$914,862.87	-\$914,862.87		
RETENCIONES Y CONTRIBUCIONES POR PAGAR A CORTO PL	\$105,984.96	\$256,519.65		
OTRAS CUENTAS POR PAGAR A CORTO PLAZO	\$38,189.93	\$38,189.93		
<i>OTROS PASIVOS A CORTO PLAZO</i>	<i>\$924.00</i>	<i>\$924.00</i>		
INGRESOS POR CLASIFICAR	\$924.00	\$924.00		
Total de Pasivos Circulantes	-\$646,365.02	\$193,484.95		
PASIVO NO CIRCULANTE	\$0.00	\$0.00		
Total del Pasivo	-\$646,365.02	\$193,484.95		
HACIENDA PÚBLICA/ PATRIMONIO				
HACIENDA PÚBLICA/PATRIMONIO CONTRIBUIDO	\$11,481,765.18	\$11,481,765.18		
<i>APORTACIONES</i>	<i>\$11,481,765.18</i>	<i>\$11,481,765.18</i>		
HACIENDA PÚBLICA /PATRIMONIO GENERADO	\$95,881,932.59	\$101,157,473.16		
<i>RESULTADOS DEL EJERCICIO (AHORRO/ DESAHORRO)</i>	<i>\$12,567,859.48</i>	<i>\$12,460,619.21</i>		
<i>RESULTADOS DE EJERCICIOS ANTERIORES</i>	<i>\$83,371,192.91</i>	<i>\$88,667,088.94</i>		
REVALÚOS	\$29,765.01	\$29,765.01		
REVALÚO DE BIENES INMUEBLES	\$29,765.01	\$29,765.01		
<i>RECTIFICACIONES DE RESULTADOS DE EJERCICIOS ANTERIORES</i>	<i>-\$86,884.81</i>	<i>\$0.00</i>		
CAMBIOS POR ERRORES CONTABLES	-\$86,884.81	\$0.00		
EXCESO O INSUFICIENCIA EN LA ACTUALIZACIÓN DE LA I	\$0.00	\$0.00		
Total Hacienda Pública/Patrimonio	\$107,363,697.77	\$112,639,238.34		
Total del Pasivo y Hacienda Pública/Patrimonio	\$106,717,332.75	\$112,832,723.29		

OPERADO
TESORERÍA MUNICIPAL
TEPETITLÁN MAR. 2020-2024



MUNICIPIO DE TEPETITLÁN
HIDALGO

Usr: Supervisor
Rep: rptEstadoSituacionFinanciera_ant

Al 30/abr./2022
Estado de Situación Financiera
(Cifras en Pesos)

Fecha y hora de Impresión | 06/jul/2022
02:46 p. m.

Cuentas de Orden Contables	2022	2021
VALORES	\$0.00	\$0.00
EMISIÓN DE OBLIGACIONES	\$0.00	\$0.00
AVALES Y GARANTÍAS	\$0.00	\$0.00
JUICIOS	\$0.00	\$0.00
INVERSIÓN MEDIANTE PROYECTOS PARA PRESTACIÓN DE BIENES EN CONCESIONADOS O EN COMODATO	\$0.00	\$0.00

OPERADO
TESORERIA MUNICIPAL
TEPETITLÁN MAR 2020-2024



MUNICIPIO DE TEPETITLÁN HIDALGO

Usr: Supervisor
Rep: rptEstadoSituacionFinanciera_ant

Al 30/abr./2022
Estado de Situación Financiera
(Cifras en Pesos)


Fecha y hora de Impresión | 06/jul/2022
02:46 p. m.


CUENTAS DE ORDEN PRESUPUESTARIA:


	2022	2021
LEY DE INGRESOS		
LEY DE INGRESOS ESTIMADA	\$47,723,411.74	\$56,293,557.45
LEY DE INGRESOS POR EJECUTAR	\$32,196,315.88	\$3,832,111.96
MODIFICACIONES A LA LEY DE INGRESOS ESTIMADA	\$6,125,188.46	-\$6,161,364.45
LEY DE INGRESOS DEVENGADA	\$21,652,284.32	\$46,300,081.04
LEY DE INGRESOS RECAUDADA	\$21,652,284.32	\$46,300,081.04
PRESUPUESTO DE EGRESOS		
PRESUPUESTO DE EGRESOS APROBADO	\$47,723,411.74	\$56,293,557.45
PRESUPUESTO DE EGRESOS POR EJERCER	\$43,480,221.20	\$3,317,875.30
MODIFICACIONES AL PRESUPUESTO DE EGRESOS APROBADO	\$6,125,188.46	-\$6,161,364.45
PRESUPUESTO DE EGRESOS COMPROMETIDO	\$10,368,379.00	\$46,814,317.70
PRESUPUESTO DE EGRESOS DEVENGADO	\$10,368,379.00	\$39,902,395.73
PRESUPUESTO DE EGRESOS EJERCIDO	\$10,368,379.00	\$39,343,606.32
PRESUPUESTO DE EGRESOS PAGADO	\$10,368,379.00	\$39,343,606.32

"Bajo protesta de decir verdad declaramos que los Estados Financieros y sus notas, son razonablemente correctos y son responsabilidad del emisor"


ING. MARIANE HERNANDEZ SANTIAGO
TESORERO MUNICIPAL


ING. ELIAS CASTILLO MARTINEZ
PRESIDENTE MUNICIPAL




LIC. ANA KAREN GARCIA ROJAS
SINDICO PROCURADOR

2020-2024

OPERADO
TESORERIA MUNICIPAL
TEPETITLÁN HIDALGO 2020-2024

"BAJO PROTESTA DE DECIR VERDAD DECLARAMOS QUE LAS CIFRAS CONTENIDAS EN ESTE ESTADO FINANCIERO SON VERACES Y CONTIENEN TODA LA INFORMACIÓN REFERENTE A LA SITUACIÓN Y/O LOS RESULTADOS DEL "MUNICIPIO DE TEPETITLÁN". AFIRMANDO SER LEGALMENTE RESPONSABLES DE LA AUTENTICIDAD Y VERACIDAD DE LAS MISMAS Y ASIMISMO ASUMIMOS LA RESPONSABILIDAD DERIVADA DE CUALQUIER DECLARACIÓN EN FALSO SOBRE LAS MISMAS"



MUNICIPIO DE TEPETITLÁN HIDALGO

Usr: Supervisor
Rep: rptEstadoSituacionFinanciera_ant

Al 31/may/2022
Estado de Situación Financiera
(Contables en Pesos)

Fecha y 06/jul/2022
hora de Impresión 02:45 p. m.

	2022	2021		2022	2021
ACTIVO			PASIVO		
ACTIVO CIRCULANTE	\$12,498,601.07	\$7,362,469.94	PASIVO CIRCULANTE	-\$644,933.99	\$193,484.95
EFFECTIVO Y EQUIVALENTES	\$12,495,493.57	\$7,365,592.44	CUENTAS POR PAGAR A CORTO PLAZO	-\$647,770.02	\$192,560.95
EFFECTIVO	\$279,813.00	\$18,472.85	SERVICIOS PERSONALES POR PAGAR A CORTO PLAZO	\$3,803.67	\$3,803.67
BANCOS/TESORERÍA	\$12,189,152.57	\$7,320,591.59	PROVEEDORES POR PAGAR A CORTO PLAZO	\$119,595.29	\$808,910.57
DEPÓSITOS DE FONDOS DE TERCEROS EN GARANTÍA Y/O A	\$26,528.00	\$26,528.00	CONTRATISTAS POR OBRAS PÚBLICAS POR PAGAR A CORTO PL	-\$914,862.87	-\$914,862.87
DERECHOS A RECIBIR EFFECTIVO O EQUIVALENTES	\$10,247.50	\$4,017.50	RETENCIONES Y CONTRIBUCIONES POR PAGAR A CORTO PL	\$105,503.96	\$256,519.65
CUENTAS POR COBRAR A CORTO PLAZO	-\$0.02	-\$0.02	OTRAS CUENTAS POR PAGAR A CORTO PLAZO	\$38,189.93	\$38,189.93
DEUDORES DIVERSOS POR COBRAR A CORTO PLAZO	\$10,231.70	\$4,001.70	OTROS PASIVOS A CORTO PLAZO	\$2,836.03	\$924.00
INGRESOS POR RECUPERAR A CORTO PLAZO	\$15.82	\$15.82	INGRESOS POR CLASIFICAR	\$2,836.03	\$924.00
DERECHOS A RECIBIR BIENES O SERVICIOS	-\$7,140.00	-\$7,140.00	Total de Pasivos Circulantes	-\$644,933.99	\$193,484.95
ANTICIPO A PROVEEDORES POR ADQUISICIÓN DE BIENES IN	-\$7,140.00	-\$7,140.00	PASIVO NO CIRCULANTE	\$0.00	\$0.00
Total de Activos Circulantes	\$12,498,601.07	\$7,362,469.94	Total del Pasivo	-\$644,933.99	\$193,484.95
ACTIVO NO CIRCULANTE	\$96,079,987.27	\$105,470,253.35	HACIENDA PÚBLICA/ PATRIMONIO		
DERECHOS A RECIBIR EFFECTIVO O EQUIVALENTES A LARGO PLAZ	\$7,198,859.59	\$7,198,859.59	HACIENDA PÚBLICA/PATRIMONIO CONTRIBUIDO	\$11,481,765.18	\$11,481,765.18
DEUDORES DIVERSOS A LARGO PLAZO	\$7,198,859.59	\$7,198,859.59	APORTACIONES	\$11,481,765.18	\$11,481,765.18
BIENES INMUEBLES, INFRAESTRUCTURA Y CONSTRUCCIONES EN I	\$75,970,624.09	\$95,357,959.52	HACIENDA PÚBLICA /PATRIMONIO GENERADO	\$97,741,757.15	\$101,157,473.16
TERRENOS	\$2,193,000.00	\$2,193,000.00	RESULTADOS DEL EJERCICIO (AHORRO/ DESAHORRO)	\$14,427,684.04	\$12,460,619.21
EDIFICIOS NO HABITACIONALES	\$987,400.00	\$987,400.00	RESULTADOS DE EJERCICIOS ANTERIORES	\$83,371,192.91	\$88,867,088.94
CONSTRUCCIONES EN PROCESO EN BIENES DE DOMINIO PL	\$60,601,658.67	\$72,988,862.90	REVALÚOS	\$29,765.01	\$29,765.01
CONSTRUCCIONES EN PROCESO EN BIENES PROPIOS	\$12,137,213.42	\$9,137,344.62	REVALÚO DE BIENES INMUEBLES	\$29,765.01	\$29,765.01
OTROS BIENES INMUEBLES	\$51,352.00	\$51,352.00	RECTIFICACIONES DE RESULTADOS DE EJERCICIOS ANTERIORES	-\$86,884.81	\$0.00
BIENES MUEBLES	\$7,948,541.93	\$7,864,587.77	CAMBIOS POR ERRORES CONTABLES	-\$86,884.81	\$0.00
MOBILIARIO Y EQUIPO DE ADMINISTRACIÓN	\$491,543.62	\$407,589.46	EXCESO O INSUFICIENCIA EN LA ACTUALIZACIÓN DE LA I	\$0.00	\$0.00
MOBILIARIO Y EQUIPO EDUCACIONAL Y RECREATIVO	\$160,849.38	\$160,849.38	Total Hacienda Pública/Patrimonio	\$109,223,522.33	\$112,639,238.34
VEHÍCULOS Y EQUIPO DE TRANSPORTE	\$6,936,362.86	\$6,936,362.86	Total del Pasivo y Hacienda Pública/Patrimonio	\$108,578,588.34	\$112,832,723.29
EQUIPO DE DEFENSA Y SEGURIDAD	\$6,291.99	\$6,291.99			
MAQUINARIA, OTROS EQUIPOS Y HERRAMIENTAS	\$353,494.08	\$353,494.08			
ACTIVOS INTANGIBLES	\$162,787.03	\$162,787.03			
SOFTWARE	\$162,787.03	\$162,787.03			
DEPRECIACIÓN, DETERIORO Y AMORTIZACIÓN ACUMULADA DE BIE	-\$359,072.50	-\$272,187.69			
DEPRECIACIÓN ACUMULADA DE BIENES MUEBLES	-\$359,072.50	-\$272,187.69			
ACTIVOS DIFERIDOS	\$5,158,247.13	\$5,158,247.13			
ESTUDIOS, FORMULACIÓN Y EVALUACIÓN DE PROYECTOS	\$5,158,247.13	\$5,158,247.13			
Total de Activos No Circulantes	\$96,079,987.27	\$105,470,253.35			
Total del Activo	\$108,578,588.34	\$112,832,723.29			

OPERADO
TESORERÍA MUNICIPAL
TEPETITLÁN MAR 2020-2024



MUNICIPIO DE TEPETITLÁN
HIDALGO

Usu: Supervisor
Rep: rptEstadoSituacionFinanciera_ant

Al 31/may./2022
Estado de Situación Financiera
(Cifras en Pesos)

Fecha y hora de Impresión | 06/jul./2022
02:45 p. m.

CUENTAS DE ORDEN CONTABLES	<u>2022</u>	<u>2021</u>
<u>VALORES</u>	<u>\$0.00</u>	<u>\$0.00</u>
<u>EMISIÓN DE OBLIGACIONES</u>	<u>\$0.00</u>	<u>\$0.00</u>
<u>AVALES Y GARANTÍAS</u>	<u>\$0.00</u>	<u>\$0.00</u>
<u>JUICIOS</u>	<u>\$0.00</u>	<u>\$0.00</u>
<u>INVERSIÓN MEDIANTE PROYECTOS PARA PRESTACIÓN DE BIENES EN CONCESIONADOS O EN COMODATO</u>	<u>\$0.00</u>	<u>\$0.00</u>

OPERADO
TESORERIA MUNICIPAL
TEPETITLÁN HGO 2020-2024



MUNICIPIO DE TEPETITLÁN HIDALGO

Usr: Supervisor
Rep: rptEstadoSituacionFinanciera_ant


Al 31/may./2022
Estado de Situación Financiera
(Cifras en Pesos)

Fecha y hora de Impresión 06/jul./2022 02:45 p. m.

CUENTAS DE ORDEN PRESUPUESTARIA:

	2022	2021
LEY DE INGRESOS		
LEY DE INGRESOS ESTIMADA	\$47,723,411.74	\$66,293,557.45
LEY DE INGRESOS POR EJECUTAR	\$28,080,506.80	\$3,832,111.96
MODIFICACIONES A LA LEY DE INGRESOS ESTIMADA	\$7,625,188.46	-\$6,161,364.45
LEY DE INGRESOS DEVENGADA	\$27,268,093.40	\$46,300,081.04
LEY DE INGRESOS RECAUDADA	\$27,268,093.40	\$46,300,081.04
PRESUPUESTO DE EGRESOS		
PRESUPUESTO DE EGRESOS APROBADO	\$47,723,411.74	\$66,293,557.45
PRESUPUESTO DE EGRESOS POR EJERCER	\$40,500,302.58	\$3,317,876.30
MODIFICACIONES AL PRESUPUESTO DE EGRESOS APROBADO	\$7,625,188.46	-\$6,161,364.45
PRESUPUESTO DE EGRESOS COMPROMETIDO	\$14,848,297.62	\$46,814,317.70
PRESUPUESTO DE EGRESOS DEVENGADO	\$14,848,297.62	\$39,902,396.73
PRESUPUESTO DE EGRESOS EJERCIDO	\$14,848,297.62	\$39,343,606.32
PRESUPUESTO DE EGRESOS PAGADO	\$14,848,297.62	\$39,213,080.45

"Bajo protesta de decir verdad declaramos que los Estados Financieros y sus notas, son razonablemente correctos y son responsabilidad del emisor".



ING. MARIANE HERNANDEZ SANTIAGO
TESORERO MUNICIPAL

ING. ELIAS CASTILLO MARTINEZ
PRESIDENTE MUNICIPAL



LIC. ANA KAREN GARCIA POJAS
SINDICO PROCURADOR

2020-2024

OPERADO

TESORERÍA MUNICIPAL
TEPETITLÁN HGO 2020-2024

"BAJO PROTESTA DE DECIR VERDAD DECLARAMOS QUE LAS CIFRAS CONTENIDAS EN ESTE ESTADO FINANCIERO SON VERACES Y CONTIENEN TODA LA INFORMACIÓN REFERENTE A LA SITUACIÓN Y/O LOS RESULTADOS DEL "MUNICIPIO DE TEPETITLAN". AFIRMANDO SER LEGALMENTE RESPONSABLES DE LA AUTENTICIDAD Y VERACIDAD DE LAS MISMAS Y ASIMISMO ASUMIMOS LA RESPONSABILIDAD DERIVADA DE CUALQUIER DECLARACIÓN EN FALSO SOBRE LAS MISMAS"



MUNICIPIO DE TEPETITLÁN HIDALGO

Usr: Supervisor
Rep: rptEstadoSituacionFinanciera_ant

Al 30/jun./2022
Estado de Situación Financiera

Fecha y 06/jul./2022
hora de Impresión 02:45 p. m.

	2022	2021		2022	2021
ACTIVO			PASIVO		
ACTIVO CIRCULANTE	\$12,090,454.34	\$7,362,469.94	PASIVO CIRCULANTE	-\$647,040.02	\$193,484.95
EFFECTIVO Y EQUIVALENTES	\$12,089,761.84	\$7,365,592.44	CUENTAS POR PAGAR A CORTO PLAZO	-\$647,964.02	\$192,560.95
EFFECTIVO	\$97,517.77	\$18,472.85	SERVICIOS PERSONALES POR PAGAR A CORTO PLAZO	\$3,803.67	\$3,803.67
BANCOS/TESORERÍA	\$11,965,716.07	\$7,320,591.59	PROVEEDORES POR PAGAR A CORTO PLAZO	\$119,595.29	\$808,910.57
DEPÓSITOS DE FONDOS DE TERCEROS EN GARANTÍA Y/O A	\$26,528.00	\$26,528.00	CONTRATISTAS POR OBRAS PÚBLICAS POR PAGAR A CORTO PLAZO	-\$914,862.87	-\$914,862.87
DERECHOS A RECIBIR EFFECTIVO O EQUIVALENTES	\$7,832.50	\$4,017.50	RETENCIONES Y CONTRIBUCIONES POR PAGAR A CORTO PLAZO	\$105,309.96	\$256,519.65
CUENTAS POR COBRAR A CORTO PLAZO	-\$0.02	-\$0.02	OTRAS CUENTAS POR PAGAR A CORTO PLAZO	\$38,189.93	\$38,189.93
DEUDORES DIVERSOS POR COBRAR A CORTO PLAZO	\$7,816.70	\$4,001.70	OTROS PASIVOS A CORTO PLAZO	\$924.00	\$924.00
INGRESOS POR RECUPERAR A CORTO PLAZO	\$15.82	\$15.82	INGRESOS POR CLASIFICAR	\$924.00	\$924.00
DERECHOS A RECIBIR BIENES O SERVICIOS	-\$7,140.00	-\$7,140.00	Total de Pasivos Circulantes	-\$647,040.02	\$193,484.95
ANTICIPO A PROVEEDORES POR ADQUISICIÓN DE BIENES IN	-\$7,140.00	-\$7,140.00	PASIVO NO CIRCULANTE	\$0.00	\$0.00
Total de Activos Circulantes	\$12,090,454.34	\$7,362,469.94	Total del Pasivo	-\$647,040.02	\$193,484.95
ACTIVO NO CIRCULANTE	\$97,444,808.20	\$105,470,253.35	HACIENDA PÚBLICA/ PATRIMONIO		
DERECHOS A RECIBIR EFFECTIVO O EQUIVALENTES A LARGO PLAZO	\$7,198,859.59	\$7,198,859.59	HACIENDA PÚBLICA/PATRIMONIO CONTRIBUIDO	\$11,481,765.18	\$11,481,765.18
DEUDORES DIVERSOS A LARGO PLAZO	\$7,198,859.59	\$7,198,859.59	APORTACIONES	\$11,481,765.18	\$11,481,765.18
BIENES INMUEBLES, INFRAESTRUCTURA Y CONSTRUCCIONES EN	\$76,849,021.02	\$85,357,959.62	HACIENDA PÚBLICA /PATRIMONIO GENERADO	\$98,700,537.38	\$101,157,473.16
TERRENOS	\$2,193,000.00	\$2,193,000.00	RESULTADOS DEL EJERCICIO (AHORRO/ DESAHORRO)	\$18,386,464.27	\$12,460,619.21
EDIFICIOS NO HABITACIONALES	\$987,400.00	\$987,400.00	RESULTADOS DE EJERCICIOS ANTERIORES	\$83,371,192.91	\$83,667,088.94
CONSTRUCCIONES EN PROCESO EN BIENES DE DOMINIO PL	\$61,480,055.60	\$72,988,862.90	REVALÚOS	\$29,765.01	\$29,765.01
CONSTRUCCIONES EN PROCESO EN BIENES PROPIOS	\$12,137,213.42	\$9,137,344.62	REVALÚO DE BIENES INMUEBLES	\$29,765.01	\$29,765.01
OTROS BIENES INMUEBLES	\$51,352.00	\$51,352.00	RECTIFICACIONES DE RESULTADOS DE EJERCICIOS ANTERIORES	-\$86,884.81	\$0.00
BIENES MUEBLES	\$8,434,965.93	\$7,864,587.77	CAMBIOS POR ERRORES CONTABLES	-\$86,884.81	\$0.00
MOBILIARIO Y EQUIPO DE ADMINISTRACIÓN	\$496,067.62	\$407,589.46	EXCESO O INSUFICIENCIA EN LA ACTUALIZACIÓN DE LA I	\$0.00	\$0.00
MOBILIARIO Y EQUIPO EDUCACIONAL Y RECREATIVO	\$160,849.38	\$160,849.38	Total Hacienda Pública/Patrimonio	\$110,182,302.56	\$112,639,238.34
VEHÍCULOS Y EQUIPO DE TRANSPORTE	\$7,418,262.86	\$6,936,362.86	Total del Pasivo y Hacienda Pública/Patrimonio	\$109,535,262.54	\$112,832,723.29
EQUIPO DE DEFENSA Y SEGURIDAD	\$6,291.99	\$6,291.99			
MAQUINARIA, OTROS EQUIPOS Y HERRAMIENTAS	\$353,494.08	\$353,494.08			
ACTIVOS INTANGIBLES	\$162,787.03	\$162,787.03			
SOFTWARE	\$162,787.03	\$162,787.03			
DEPRECIACIÓN, DETERIORO Y AMORTIZACIÓN ACUMULADA DE BIE	-\$359,072.50	-\$272,187.69			
DEPRECIACIÓN ACUMULADA DE BIENES MUEBLES	-\$359,072.50	-\$272,187.69			
ACTIVOS DIFERIDOS	\$5,158,247.13	\$5,158,247.13			
ESTUDIOS, FORMULACIÓN Y EVALUACIÓN DE PROYECTOS	\$5,158,247.13	\$5,158,247.13			
Total de Activos No Circulantes	\$97,444,808.20	\$105,470,253.35			
Total del Activo	\$109,535,262.54	\$112,832,723.29			

OPERADO
TESORERÍA MUNICIPAL
TEPETITLÁN HGR 2020-2024



MUNICIPIO DE TEPETITLÁN HIDALGO

Usr: Supervisor
Rep: rptEstadoSituacionFinanciera_ant

Al 30/jun./2022
Estado de Situación Financiera
(Cifras en Pesos)

Fecha y hora de Impresión | 06/jul./2022
02:45 p. m.

CUENTAS DE ORDEN CONTABLES	<u>2022</u>	<u>2021</u>
<u>VALORES</u>	<u>\$0.00</u>	<u>\$0.00</u>
<u>EMISIÓN DE OBLIGACIONES</u>	<u>\$0.00</u>	<u>\$0.00</u>
<u>AVALES Y GARANTÍAS</u>	<u>\$0.00</u>	<u>\$0.00</u>
<u>JUICIOS</u>	<u>\$0.00</u>	<u>\$0.00</u>
<u>INVERSIÓN MEDIANTE PROYECTOS PARA PRESTACIÓN DE BIENES EN CONCESIONADOS O EN COMODATO</u>	<u>\$0.00</u>	<u>\$0.00</u>

OPERADO
TESORERÍA MUNICIPAL
TEPETITLÁN HGO. 2020-2024



MUNICIPIO DE TEPETITLÁN HIDALGO

Usr: Supervisor
Rep: rptEstadoSituacionFinanciera_ant

Al 30/jun./2022
Estado de Situación Financiera
(Cifras en Pesos)

Fecha y hora de Impresión | 06/jul./2022
02:45 p. m.

	2022	2021
CUENTAS DE ORDEN PRESUPUESTARIA:		
LEY DE INGRESOS		
LEY DE INGRESOS ESTIMADA	\$47,723,411.74	\$56,293,557.45
LEY DE INGRESOS POR EJECUTAR	\$24,123,461.67	\$3,832,111.96
MODIFICACIONES A LA LEY DE INGRESOS ESTIMADA	\$7,625,188.46	-\$6,161,364.45
LEY DE INGRESOS DEVENGADA	\$31,225,138.53	\$46,300,081.04
LEY DE INGRESOS RECAUDADA	\$31,225,138.53	\$46,300,081.04
PRESUPUESTO DE EGRESOS		
PRESUPUESTO DE EGRESOS APROBADO	\$47,723,411.74	\$56,293,557.45
PRESUPUESTO DE EGRESOS POR EJERCER	\$36,137,216.75	\$3,317,875.30
MODIFICACIONES AL PRESUPUESTO DE EGRESOS APROBADO	\$7,625,188.46	-\$6,161,364.45
PRESUPUESTO DE EGRESOS COMPROMETIDO	\$19,211,383.45	\$46,814,317.70
PRESUPUESTO DE EGRESOS DEVENGADO	\$19,211,383.45	\$39,902,395.73
PRESUPUESTO DE EGRESOS EJERCIDO	\$19,211,383.45	\$39,343,506.32
PRESUPUESTO DE EGRESOS PAGADO	\$19,211,383.45	\$39,213,080.45

"Bajo protesta de decir verdad declaramos que los Estados Financieros y sus notas son razonablemente correctos y son responsabilidad del emisor"

[Signature]



ING. MARIANE HERNANDEZ SANTIAGO
TESORERO MUNICIPAL



ING. ELIAS CASTILLO MARTINEZ
PRESIDENTE MUNICIPAL

[Signature]



LIC. ANA KAREN GARCIA RODRIGUEZ
SINDICO PROCURADOR

2020-2024

OPERADO
TESORERIA MUNICIPAL
TEPETITLAN NGO. 2020-2024

"BAJO PROTESTA DE DECIR VERDAD DECLARAMOS QUE LAS CIFRAS CONTENIDAS EN ESTE ESTADO FINANCIERO SON VERACES Y CONTIENEN TODA LA INFORMACIÓN REFERENTE A LA SITUACIÓN Y/O LOS RESULTADOS DEL "MUNICIPIO DE TEPETITLAN". AFIRMANDO SER LEGALMENTE RESPONSABLES DE LA AUTENTICIDAD Y VERACIDAD DE LAS MISMAS Y ASIMISMO ASUMIMOS LA RESPONSABILIDAD DERIVADA DE CUALQUIER DECLARACIÓN EN FALSO SOBRE LAS MISMAS"