



MUNICIPIO DE TEPETITLÁN HIDALGO

Usu: Supervisor
Rep: rptEstadoPresupuestoIngresosRB

Del 01/ene./2021 Al 30/abr./2021
Estado sobre el ejercicio de los Ingresos por Ente Público / Rubro

Fecha y hora de impresión: 07/jul./2021 09:23 a. m.

Rubros de los Ingresos	Ingreso Estimado	Ampliaciones / (Reducciones)	Ingreso Modificado	Ingresos Devengados	Ingresos Recaudados	Avance de Recaudación (Recaudación / Estimación)	Ingresos Excedentes
1 IMPUESTOS	\$1,966,200.00	\$0.00	\$1,966,200.00	\$841,422.41	\$841,422.41	42.79 %	-1,124,777.59
4 DERECHOS	\$1,872,720.00	\$0.00	\$1,872,720.00	\$961,453.50	\$961,453.50	51.33 %	-911,266.50
5 PRODUCTOS	\$786,950.00	\$0.00	\$786,950.00	\$4,146.77	\$4,146.77	0.52 %	-782,803.23
6 APROVECHAMIENTOS	\$764,453.45	\$0.00	\$764,453.45	\$82,914.00	\$82,914.00	10.84 %	-681,539.45
3 PARTICIPACIONES, APORTACIONES, CONVENIOS, INCENTIVOS DERIVADOS DE LA COLABORACIÓN FISCAL Y FONDOS DISTINTOS DE APORTACIONES	\$50,903,234.00	-\$7,022,694.00	\$43,880,540.00	\$15,204,999.54	\$15,204,999.54	34.65 %	-35,898,234.46
Total	\$56,293,357.45	-\$7,022,694.00	\$49,270,663.45	\$17,094,336.22	\$17,094,336.22	34.69 %	-39,198,521.23

Estado Analítico de Ingresos por Fuente de Financiamiento	Ingreso Estimado	Ampliaciones / (Reducciones)	Ingreso Modificado	Ingresos Devengados	Ingresos Recaudados	Avance de Recaudación (Recaudación / Estimación)	Ingresos Excedentes
---	------------------	------------------------------	--------------------	---------------------	---------------------	--	---------------------

Tributarios							
IMPUESTOS SOBRE LOS INGRESOS	\$80,000.00	\$0.00	\$80,000.00	\$575.00	\$575.00	0.71 %	-79,425.00
IMPUESTOS SOBRE EL PATRIMONIO	\$1,866,200.00	\$0.00	\$1,866,200.00	\$840,847.41	\$840,847.41	44.57 %	-1,045,352.59
IMPUESTOS SOBRE LA PRODUCCIÓN, EL CONSUMO Y LAS TRANSACCIONES	\$0.00	\$0.00	\$0.00	\$0.00	\$0.00	0.00 %	0.00
IMPUESTOS AL COMERCIO EXTERIOR	\$0.00	\$0.00	\$0.00	\$0.00	\$0.00	0.00 %	0.00
IMPUESTOS SOBRE NÓMINAS Y ASIMILABLES	\$0.00	\$0.00	\$0.00	\$0.00	\$0.00	0.00 %	0.00
IMPUESTOS ECOLÓGICOS	\$0.00	\$0.00	\$0.00	\$0.00	\$0.00	0.00 %	0.00
ACCESORIOS DE IMPUESTOS	\$0.00	\$0.00	\$0.00	\$0.00	\$0.00	0.00 %	0.00
OTROS IMPUESTOS	\$0.00	\$0.00	\$0.00	\$0.00	\$0.00	0.00 %	0.00
IMPUESTOS NO COMPRENDIDOS EN LA LEY DE INGRESOS VIGENTE, CAUSADOS EN EJERCICIOS FISCALES ANTERIORES PENDIENTES DE LIQUIDACIÓN O PAGO	\$0.00	\$0.00	\$0.00	\$0.00	\$0.00	0.00 %	0.00
Subtotal Tributarios	\$1,966,200.00	\$0.00	\$1,966,200.00	\$841,422.41	\$841,422.41	42.79 %	-1,124,777.59

No Tributarios							
I DERECHOS	\$1,872,720.00	\$0.00	\$1,872,720.00	\$961,453.50	\$961,453.50	51.33 %	-911,266.50
II PRODUCTOS	\$786,950.00	\$0.00	\$786,950.00	\$4,146.77	\$4,146.77	0.52 %	-782,803.23
III APROVECHAMIENTOS	\$764,453.45	\$0.00	\$764,453.45	\$82,914.00	\$82,914.00	10.84 %	-681,539.45
IV CONTRIBUCIONES DE MEJORES	\$0.00	\$0.00	\$0.00	\$0.00	\$0.00	0.00 %	0.00
Subtotal No Tributarios	\$3,424,123.45	\$0.00	\$3,424,123.45	\$1,048,514.27	\$1,048,514.27	30.62 %	-2,375,609.18

Otros							
0 INGRESOS DERIVADOS DE FINANCIAMIENTOS	\$0.00	\$0.00	\$0.00	\$0.00	\$0.00	0.00 %	0.00
2 CUOTAS Y APORTACIONES DE SEGURIDAD SOCIAL	\$0.00	\$0.00	\$0.00	\$0.00	\$0.00	0.00 %	0.00





MUNICIPIO DE TEPETITLÁN HIDALGO

Usu: Supervisor
Rep: rptEstadoPresupuestoIngresosR9

Del 01/ene./2021 Al 30/abr./2021
Estado sobre el ejercicio de los Ingresos por Ente Público / Rubro

Fecha y hora de Impresión | 07/jul./2021
09:23 a. m.

Rubros de los Ingresos	Ingreso Estimado	Ampliaciones / (Reducciones)	Ingreso Modificado	Ingresos Devengados	Ingresos Recaudados	Avance de Recaudación (Recaudación / Estimación)	Ingresos Excedentes
7 INGRESOS POR VENTA DE BIENES, PRESTACIÓN DE SERVICIOS Y OTROS INGRESOS	\$0.00	\$0.00	\$0.00	\$0.00	\$0.00	0.00 %	0.00
8 PARTICIPACIONES, APORTACIONES, CONVENIOS, INCENTIVOS DERIVADOS DE LA COLABORACIÓN FISCAL Y FONDOS DISTINTOS DE APORTACIONES	\$50,903,234.00	-\$7,022,694.00	\$43,880,540.00	\$15,204,999.54	\$15,204,999.54	34.65 %	-35,698,234.46
9 TRANSFERENCIAS, ASIGNACIONES, SUBSIDIOS Y SUBVENCIONES, Y PENSIONES Y JUBILACIONES	\$0.00	\$0.00	\$0.00	\$0.00	\$0.00	0.00 %	0.00
Subtotal Otros	\$50,903,234.00	-\$7,022,694.00	\$43,880,540.00	\$15,204,999.54	\$15,204,999.54	34.65 %	-35,698,234.46
Total	\$56,293,567.45	-\$7,022,694.00	\$49,270,873.45	\$17,394,336.22	\$17,094,936.22	34.69 %	-39,198,521.23



ING. BRIAN EMMANUEL ORTEGA ANGELES
TESORERO MUNICIPAL

ING. ENAS CASIELLO MARTINEZ
PRESIDENTE MUNICIPAL



2020-2024




LIC. ANA GAREN GARCIA ROJAS
SINDICO PROCURADOR

2020-2024



"Bajo Protesta de Decir Verdad Declaramos que los Estados Financieros, Presupuestales y sus Notas, son Razonablemente Correctos y son Responsabilidad del Emisor."

"BAJO PROTESTA DE DECIR VERDAD DECLARAMOS QUE LAS CIFRAS CONTENIDAS EN ESTE ESTADO FINANCIERO SON VERACES Y CONTIENEN TODA LA INFORMACIÓN REFERENTE A LA SITUACIÓN Y/O LOS RESULTADOS DEL "MUNICIPIO DE TEPETITLAN". AFIRMANDO SER LEGALMENTE RESPONSABLES DE LA AUTENTICIDAD Y VERACIDAD DE LAS MISMAS Y ASIMISMO ASUMIMOS LA RESPONSABILIDAD DERIVADA DE CUALQUIER DECLARACIÓN EN FALSO SOBRE LAS MISMAS"



MUNICIPIO DE TEPETITLÁN HIDALGO

Usr: Supervisor
Rec: rptEstadoPresupuestoIngresosRB

Del 01/ene./2021 Al 31/may./2021
Estado sobre el ejercicio de los Ingresos por Ente Público / Rubro

Fecha y hora de Imposición: 07/jul./2021 09:23 a. m.

Rubros de los Ingresos	Ingreso Estimado	Ampliaciones / (Reducciones)	Ingreso Modificado	Ingresos Devengados	Ingresos Recaudados	Avance de Recaudación (Recaudación / Estimación)	Ingresos Excedentes
1 IMPUESTOS	\$1,966,200.00	\$0.00	\$1,966,200.00	\$891,185.41	\$891,185.41	45.32 %	-1,075,014.59
4 DERECHOS	\$1,872,720.00	\$0.00	\$1,872,720.00	\$1,027,505.53	\$1,027,505.53	54.86 %	-845,214.47
5 PRODUCTOS	\$786,950.00	\$0.00	\$786,950.00	\$5,620.10	\$5,620.10	0.71 %	-781,329.90
6 APROVECHAMIENTOS	\$764,453.45	\$0.00	\$764,453.45	\$93,442.00	\$93,442.00	12.22 %	-671,011.45
3 PARTICIPACIONES, APORTACIONES, CONVENIOS, INCENTIVOS DERIVADOS DE LA COLABORACION FISCAL Y FONDOS DISTINTOS DE APORTACIONES	\$50,905,294.00	-\$7,022,894.00	\$43,882,540.00	\$17,785,410.52	\$17,785,410.52	40.53 %	-33,117,329.48
Total	\$38,293,567.45	-\$7,022,894.00	\$41,270,663.45	\$19,303,163.56	\$19,303,163.56	40.19 %	-38,450,393.89

Estado Analítico de Ingresos por Fuente de Financiamiento	Ingreso Estimado	Ampliaciones / (Reducciones)	Ingreso Modificado	Ingresos Devengados	Ingresos Recaudados	Avance de Recaudación (Recaudación / Estimación)	Ingresos Excedentes
---	------------------	------------------------------	--------------------	---------------------	---------------------	--	---------------------

Tributarios

IMPUESTOS SOBRE LOS INGRESOS	\$80,000.00	\$0.00	\$80,000.00	\$700.00	\$700.00	0.87 %	-79,300.00
IMPUESTOS SOBRE EL PATRIMONIO	\$1,886,200.00	\$0.00	\$1,886,200.00	\$890,485.41	\$890,485.41	47.21 %	-995,714.59
IMPUESTOS SOBRE LA PRODUCCIÓN, EL CONSUMO Y LAS TRANSACCIONES	\$0.00	\$0.00	\$0.00	\$0.00	\$0.00	0.00 %	0.00
IMPUESTOS AL COMERCIO EXTERIOR	\$0.00	\$0.00	\$0.00	\$0.00	\$0.00	0.00 %	0.00
IMPUESTOS SOBRE NÓMINAS Y ASIMILABLES	\$0.00	\$0.00	\$0.00	\$0.00	\$0.00	0.00 %	0.00
IMPUESTOS ECOLÓGICOS	\$0.00	\$0.00	\$0.00	\$0.00	\$0.00	0.00 %	0.00
ACCESORIOS DE IMPUESTOS	\$0.00	\$0.00	\$0.00	\$0.00	\$0.00	0.00 %	0.00
OTROS IMPUESTOS	\$0.00	\$0.00	\$0.00	\$0.00	\$0.00	0.00 %	0.00
IMPUESTOS NO COMPRENDIDOS EN LAS CATEGORÍAS VIGENTES, CAUSADOS EN EJERCICIOS ANTERIORES PENDIENTES DE PAGAR	\$0.00	\$0.00	\$0.00	\$0.00	\$0.00	0.00 %	0.00
Subtotal Tributarios	\$1,966,200.00	\$0.00	\$1,966,200.00	\$891,185.41	\$891,185.41	45.32 %	-1,075,014.59


No Tributarios

I DERECHOS	\$1,872,720.00	\$0.00	\$1,872,720.00	\$1,027,505.53	\$1,027,505.53	54.86 %	-845,214.47
II PRODUCTOS	\$786,950.00	\$0.00	\$786,950.00	\$5,620.10	\$5,620.10	0.71 %	-781,329.90
III APROVECHAMIENTOS	\$764,453.45	\$0.00	\$764,453.45	\$93,442.00	\$93,442.00	12.22 %	-671,011.45
IV CONTRIBUCIONES DE MEJORAS	\$0.00	\$0.00	\$0.00	\$0.00	\$0.00	0.00 %	0.00
Subtotal No Tributarios	\$3,424,123.45	\$0.00	\$3,424,123.45	\$1,126,567.63	\$1,126,567.63	32.90 %	-2,297,555.82

Otros

0 INGRESOS DERIVADOS DE FINANCIAMIENTOS	\$0.00	\$0.00	\$0.00	\$0.00	\$0.00	0.00 %	0.00
2 CUOTAS Y APORTACIONES DE SEGURIDAD SOCIAL	\$0.00	\$0.00	\$0.00	\$0.00	\$0.00	0.00 %	0.00

OPERADO
TESORERÍA MUNICIPAL
TEPETITLÁN HGO. 2020-2024



MUNICIPIO DE TEPETITLÁN HIDALGO

Usu: Superviso
Rep: rptEstadoPresupuestoIngresosRS

Del 01/ene./2021 Al 31/may./2021
Estado sobre el ejercicio de los Ingresos por Ente Público / Rubro

Fecha y hora de Impresión | 07/jul./2021
09:23 a. m.

Rubros de los Ingresos	Ingreso Estimado	Ampliaciones / (Reducciones)	Ingreso Modificado	Ingresos Devengados	Ingresos Recaudados	Avance de Recaudación (Recaudación / Estimación)	Ingresos Excedentes
7 INGRESOS POR VENTA DE BIENES, PRESTACIÓN DE SERVICIOS Y OTROS INGRESOS	\$0.00	\$0.00	\$0.00	\$0.00	\$0.00	0.00 %	0.00
8 PARTICIPACIONES, APORTACIONES, CONVENIOS, INCENTIVOS DERIVADOS DE LA COLABORACION FISCAL Y FONDOS DISTINTOS DE APORTACIONES	\$50,903,234.00	-\$7,022,694.00	\$43,880,540.00	\$17,785,410.52	\$17,785,410.52	40.53 %	-33,117,923.48
9 TRANSFERENCIAS, ASIGNACIONES, SUBSIDIOS Y SUBVENCIONES, Y PENSIONES Y JUBILACIONES	\$0.00	\$0.00	\$0.00	\$0.00	\$0.00	0.00 %	0.00
Subtotal Otros	\$50,903,234.00	-\$7,022,694.00	\$43,880,540.00	\$17,785,410.52	\$17,785,410.52	40.53 %	-33,117,923.48
Total	\$58,293,557.45	-\$7,022,694.00	\$49,270,863.45	\$19,303,163.56	\$19,303,163.56	40.19 %	-36,490,393.39



 ING. BRIAN EMMANUEL ORTEGA ANGELES
 TESORERO MUNICIPAL

 ELIAS CASTILLO MARTINEZ
 PRESIDENTE MUNICIPAL

 2020-2024



 LIC. ANA KAREN GARCIA ROJAS
 SINDICO PROCURADOR
 2020-2024

OPERADO
TESORERÍA MUNICIPAL
TEPETITLÁN HGO. 2020-2024

"Bajo Protesta de Decir Verdad Declaramos que los Estados Financieros, Presupuestales y sus Notas, son Razonablemente Correctos y son Responsabilidad del Emisor."

"BAJO PROTESTA DE DECIR VERDAD DECLARAMOS QUE LAS CIFRAS CONTENIDAS EN ESTE ESTADO FINANCIERO SON VERACES Y CONTIENEN TODA LA INFORMACIÓN REFERENTE A LA SITUACIÓN Y/O LOS RESULTADOS DEL "MUNICIPIO DE TEPETITLAN". AFIRMANDO SER LEGALMENTE RESPONSABLES DE LA AUTENTICIDAD Y VERACIDAD DE LAS MISMAS Y ASIMISMO ASUMIMOS LA RESPONSABILIDAD DERIVADA DE CUALQUIER DECLARACIÓN EN FALSO SOBRE LAS MISMAS"



MUNICIPIO DE TEPETITLÁN HIDALGO

Usr: Supervisor
Rep: rptEstadoPresupuestoIngresosRB

Del 01/ene./2021 Al 30/jun./2021
Estado sobre el ejercicio de los Ingresos por Ente Público / Rubro

Fecha y hora de Impresión: 07/jul./2021 09:22 a. m.

Rubros de los Ingresos	Ingreso Estimado	Ampliaciones / (Reducciones)	Ingreso Modificado	Ingresos Devengados	Ingresos Recaudados	Avance de Recaudación (Recaudación / Estimación)	Ingresos Excedentes
1 IMPUESTOS	\$1,966,200.00	\$0.00	\$1,966,200.00	\$919,084.41	\$919,084.41	46.74 %	-1,047,115.59
4 DERECHOS	\$1,872,720.00	\$0.00	\$1,872,720.00	\$1,094,936.58	\$1,094,936.58	58.46 %	-777,793.42
5 PRODUCTOS	\$786,950.00	\$0.00	\$786,950.00	\$8,946.09	\$8,946.09	1.13 %	-778,003.91
6 APROVECHAMIENTOS	\$764,453.45	\$0.00	\$764,453.45	\$98,912.00	\$98,912.00	12.93 %	-665,541.45
3 PARTICIPACIONES, APORTACIONES, CONVENIOS, INCENTIVOS DERIVADOS DE LA COLABORACIÓN FISCAL Y FONDOS DISTINTOS DE APORTACIONES	\$50,903,234.00	-\$7,022,694.00	\$43,880,540.00	\$22,039,902.57	\$22,039,902.57	50.22 %	-28,863,331.43
Total	\$56,293,567.45	-\$7,022,694.00	\$49,270,863.45	\$24,161,781.65	\$24,161,781.65	49.03 %	-32,131,775.80

Estado Analítico de Ingresos por Fuente de Financiamiento	Ingreso Estimado	Ampliaciones / (Reducciones)	Ingreso Modificado	Ingresos Devengados	Ingresos Recaudados	Avance de Recaudación (Recaudación / Estimación)	Ingresos Excedentes
---	------------------	------------------------------	--------------------	---------------------	---------------------	--	---------------------

Tributarios

IMPUESTOS SOBRE LOS INGRESOS	\$80,000.00	\$0.00	\$80,000.00	\$700.00	\$700.00	0.87 %	-79,300.00
IMPUESTOS SOBRE EL PATRIMONIO	\$1,886,200.00	\$0.00	\$1,886,200.00	\$918,384.41	\$918,384.41	48.68 %	-967,815.59
IMPUESTOS SOBRE LA PRODUCCIÓN, EL CONSUMO Y LAS TRANSACCIONES	\$0.00	\$0.00	\$0.00	\$0.00	\$0.00	0.00 %	0.00
IMPUESTOS AL COMERCIO EXTERIOR	\$0.00	\$0.00	\$0.00	\$0.00	\$0.00	0.00 %	0.00
IMPUESTOS SOBRE NÓMINAS Y ASIMILABLES	\$0.00	\$0.00	\$0.00	\$0.00	\$0.00	0.00 %	0.00
IMPUESTOS ECOLÓGICOS	\$0.00	\$0.00	\$0.00	\$0.00	\$0.00	0.00 %	0.00
ACCESORIOS DE IMPUESTOS	\$0.00	\$0.00	\$0.00	\$0.00	\$0.00	0.00 %	0.00
OTROS IMPUESTOS	\$0.00	\$0.00	\$0.00	\$0.00	\$0.00	0.00 %	0.00
IMPUESTOS NO COMPRENDIDOS EN LA LEY DE INGRESOS VIGENTE, CAUSADOS EN EJERCICIOS FISCALES ANTERIORES PENDIENTES DE LIQUIDACIÓN O PAGO	\$0.00	\$0.00	\$0.00	\$0.00	\$0.00	0.00 %	0.00
Subtotal Tributarios	\$1,966,200.00	\$0.00	\$1,966,200.00	\$919,084.41	\$919,084.41	46.74 %	-1,047,115.59

No Tributarios

I DERECHOS	\$1,872,720.00	\$0.00	\$1,872,720.00	\$1,094,936.58	\$1,094,936.58	58.46 %	-777,793.42
II PRODUCTOS	\$786,950.00	\$0.00	\$786,950.00	\$8,946.09	\$8,946.09	1.13 %	-778,003.91
III APROVECHAMIENTOS	\$764,453.45	\$0.00	\$764,453.45	\$98,912.00	\$98,912.00	12.93 %	-665,541.45
IV CONTRIBUCIONES DE MEJORAS	\$0.00	\$0.00	\$0.00	\$0.00	\$0.00	0.00 %	0.00
Subtotal No Tributarios	\$3,424,123.45	\$0.00	\$3,424,123.45	\$1,202,794.67	\$1,202,794.67	35.12 %	-2,221,328.78

Otros

0 INGRESOS DERIVADOS DE FINANCIAMIENTOS	\$0.00	\$0.00	\$0.00	\$0.00	\$0.00	0.00 %	0.00
2 CUOTAS Y APORTACIONES DE SEGURIDAD SOCIAL	\$0.00	\$0.00	\$0.00	\$0.00	\$0.00	0.00 %	0.00





MUNICIPIO DE TEPETITLÁN HIDALGO

Usu: Supervisor
Rep: rptEstadoPresupuestoIngresosRB

Del 01/ene./2021 Al 30/jun./2021
Estado sobre el ejercicio de los Ingresos por Ente Público / Rubro

Fecha y hora de Impresión | 07/jul./2021
09:22 a. m.

Rubros de los Ingresos	Ingreso Estimado	Ampliaciones / (Reducciones)	Ingreso Modificado	Ingresos Devengados	Ingresos Recaudados	Avance de Recaudación (Recaudación / Estimación)	Ingresos Excedentes
7 INGRESOS POR VENTA DE BIENES, PRESTACIÓN DE SERVICIOS Y OTROS INGRESOS	\$0.00	\$0.00	\$0.00	\$0.00	\$0.00	0.00 %	0.00
8 PARTICIPACIONES, APORTACIONES, CONVENIOS, INCENTIVOS DERIVADOS DE LA COLABORACIÓN FISCAL Y FONDOS DISTINTOS DE APORTACIONES	\$50,903,234.00	-\$7,022,894.00	\$43,880,340.00	\$22,039,902.57	\$22,039,902.57	50.22 %	-\$28,863,331.43
9 TRANSFERENCIAS, ASIGNACIONES, SUBSIDIOS Y SUBVENCIONES, Y PENSIONES Y JUBILACIONES	\$0.00	\$0.00	\$0.00	\$0.00	\$0.00	0.00 %	0.00
Subtotal Otros	\$50,903,234.00	-\$7,022,894.00	\$43,880,340.00	\$22,039,902.57	\$22,039,902.57	50.22 %	-\$28,863,331.43
Total	\$50,903,234.00	-\$7,022,894.00	\$43,880,340.00	\$24,161,781.85	\$24,161,781.85	49.03 %	-\$21,131,775.30


 BRIAN EMMANUEL ORTEGA ANZURES
 TESORERO MUNICIPAL
 2020-2024


 MARCOS CASTILLO MARTÍNEZ
 PRESIDENTE MUNICIPAL
 2020-2024


 LIC. ANA KAREN GARCÍA ROA
 SINDICO PROCURADOR
 2020-2024

OPERADO
TESORERÍA MUNICIPAL
TEPETITLÁN HGO. 2020-2024

"Bajo Protesta de Decir Verdad Declaramos que los Estados Financieros, Presupuestales y sus Notas, son Razonablemente Correctos y son Responsabilidad del Emisor."

"BAJO PROTESTA DE DECIR VERDAD DECLARAMOS QUE LAS CIFRAS CONTENIDAS EN ESTE ESTADO FINANCIERO SON VERACES Y CONTIENEN TODA LA INFORMACIÓN REFERENTE A LA SITUACIÓN Y/O LOS RESULTADOS DEL "MUNICIPIO DE TEPETITLAN". AFIRMANDO SER LEGALMENTE RESPONSABLES DE LA AUTENTICIDAD Y VERACIDAD DE LAS MISMAS Y ASIMISMO ASUMIMOS LA RESPONSABILIDAD DERIVADA DE CUALQUIER DECLARACIÓN EN FALSO SOBRE LAS MISMAS"



MUNICIPIO DE TEPETITLÁN HIDALGO

Usu: Supervisor
Rep: rptEstadoPresupuestoIngresosRB_TP

Del 01/ene./2021 Al 30/abr./2021
Estado sobre el ejercicio de los ingresos por Ente Público/ Rubro/Tipo

Fecha y hora de Impresión 06/jul./2021 06:35 p. m.

Rubro	Ingreso Estimado	Ampliaciones / (Reducciones)	Ingreso Modificado	Ingresos Devengados	Ingresos Recaudados	Avance de Recaudación (Recaudación / Estimación)	Ingresos Excedentes
1 IMPUESTOS	\$1,966,200.00	\$0.00	\$1,966,200.00	\$841,422.41	\$841,422.41	42.79 %	-\$1,124,777.59
11 Impuestos sobre los ingresos	\$80,000.00	\$0.00	\$80,000.00	\$575.00	\$575.00	0.71 %	-\$79,425.00
12 Impuestos sobre el patrimonio	\$1,886,200.00	\$0.00	\$1,886,200.00	\$840,847.41	\$840,847.41	44.57 %	-\$1,045,352.59
4 DERECHOS	\$1,872,720.00	\$0.00	\$1,872,720.00	\$961,453.50	\$961,453.50	51.33 %	-\$911,266.50
43 Derechos por prestación de servicios	\$1,872,720.00	\$0.00	\$1,872,720.00	\$961,453.50	\$961,453.50	51.33 %	-\$911,266.50
5 PRODUCTOS	\$786,950.00	\$0.00	\$786,950.00	\$4,146.77	\$4,146.77	0.52 %	-\$782,803.23
51 Productos	\$786,950.00	\$0.00	\$786,950.00	\$4,146.77	\$4,146.77	0.52 %	-\$782,803.23
6 APROVECHAMIENTOS	\$764,453.45	\$0.00	\$764,453.45	\$82,914.00	\$82,914.00	10.84 %	-\$681,539.45
61 Aprovechamientos	\$764,453.45	\$0.00	\$764,453.45	\$82,914.00	\$82,914.00	10.84 %	-\$681,539.45
3 PARTICIPACIONES, APORTACIONES, CONVENIOS, INCENTIVOS DERIVADOS DE LA COLABORACIÓN FISCAL Y FONDOS DISTINTOS DE APORTACIONES	\$50,903,234.00	-\$7,022,694.00	\$43,880,540.00	\$15,204,999.54	\$15,204,999.54	34.55 %	-\$35,698,234.46
31 Participaciones	\$24,607,282.00	-\$6,832,614.00	\$27,804,668.00	\$9,290,349.10	\$9,290,349.10	33.41 %	-\$25,346,432.90
32 Aportaciones	\$26,295,952.00	-\$190,080.00	\$26,075,872.00	\$5,914,150.44	\$5,914,150.44	36.79 %	-\$10,351,801.56
Total	\$398,298,367.45	-\$7,022,694.00	\$49,270,863.45	\$17,094,936.22	\$17,094,936.22	34.89 %	-\$39,198,621.23

OPERADO

**TESORERÍA MUNICIPAL
TEPETITLÁN HGO. 2020-2024**

Estado Analítico de Ingresos Financiamiento	Ingreso Estimado	Ampliaciones / (Reducciones)	Ingreso Modificado	Ingresos Devengados	Ingresos Recaudados	Avance de Recaudación (Recaudación / Estimación)	Ingresos Excedentes
---	------------------	------------------------------	--------------------	---------------------	---------------------	--	---------------------

Tributarios

IMPUESTOS SOBRE LOS INGRESOS	\$80,000.00	\$0.00	\$80,000.00	\$575.00	\$575.00	0.71 %	-\$79,425.00
IMPUESTOS SOBRE EL PATRIMONIO	\$1,886,200.00	\$0.00	\$1,886,200.00	\$840,847.41	\$840,847.41	44.57 %	-\$1,045,352.59
IMPUESTOS SOBRE LA PRODUCCIÓN, EL CONSUMO Y LAS TRANSACCIONES	\$0.00	\$0.00	\$0.00	\$0.00	\$0.00	0.00 %	\$0.00
IMPUESTOS AL COMERCIO EXTERIOR	\$0.00	\$0.00	\$0.00	\$0.00	\$0.00	0.00 %	\$0.00
IMPUESTOS SOBRE NÓMINAS Y ASIMILABLES	\$0.00	\$0.00	\$0.00	\$0.00	\$0.00	0.00 %	\$0.00
IMPUESTOS ECOLÓGICOS	\$0.00	\$0.00	\$0.00	\$0.00	\$0.00	0.00 %	\$0.00
ACCESORIOS DE IMPUESTOS	\$0.00	\$0.00	\$0.00	\$0.00	\$0.00	0.00 %	\$0.00
OTROS IMPUESTOS	\$0.00	\$0.00	\$0.00	\$0.00	\$0.00	0.00 %	\$0.00
IMPUESTOS NO COMPRENDIDOS EN LA LEY DE INGRESOS VIGENTE, CAUSADOS EN EJERCICIOS FISCALES ANTERIORES PENDIENTES DE LIQUIDACIÓN O PAGO	\$0.00	\$0.00	\$0.00	\$0.00	\$0.00	0.00 %	\$0.00
Subtotal Tributarios	\$1,966,200.00	\$0.00	\$1,966,200.00	\$841,422.41	\$841,422.41	42.79 %	-\$1,124,777.59

No Tributarios

DERECHOS	\$1,872,720.00	\$0.00	\$1,872,720.00	\$961,453.50	\$961,453.50	51.33 %	-\$911,266.50
----------	----------------	--------	----------------	--------------	--------------	---------	---------------



MUNICIPIO DE TEPETITLÁN HIDALGO

Usr: Supervisor
Rep: rptEstadoPresupuestoIngresosRB_TP

Del 01/ene./2021 Al 30/abr./2021
Estado sobre el ejercicio de los Ingresos por Ente Público/ Rubro/Tipo

Fecha y hora de Impresión | 06/jul./2021
06:35 p. m.

II	PRODUCTOS	\$786,950.00	\$0.00	\$786,950.00	\$4,146.77	\$4,146.77	0.52 %	-782,803.23	
III	APROVECHAMIENTOS	\$764,453.45	\$0.00	\$764,453.45	\$82,914.00	\$82,914.00	10.84 %	-881,539.45	
IV	CONTRIBUCIONES DE MEJORAS	\$0.00	\$0.00	\$0.00	\$0.00	\$0.00	0.00 %	0.00	
	Subtotal No Tributarios	\$3,424,123.45	\$0.00	\$3,424,123.45	\$1,048,514.27	\$1,048,514.27	30.62 %	-2,375,609.18	
Otros									
0	INGRESOS DERIVADOS DE FINANCIAMIENTOS	\$0.00	\$0.00	\$0.00	\$0.00	\$0.00	0.00 %	0.00	
2	CUOTAS Y APORTACIONES DE SEGURIDAD SOCIAL	\$0.00	\$0.00	\$0.00	\$0.00	\$0.00	0.00 %	0.00	
7	INGRESOS POR VENTA DE BIENES, PRESTACIÓN DE SERVICIOS Y OTROS INGRESOS	\$0.00	\$0.00	\$0.00	\$0.00	\$0.00	0.00 %	0.00	
8	PARTICIPACIONES, APORTACIONES, CONVENIOS, INCENTIVOS DERIVADOS DE LA COLABORACIÓN FISCAL Y FONDOS DISTINTOS DE APORTACIONES	\$50,903,234.00	-\$7,022,394.00	\$43,880,840.00	\$15,204,999.54	\$15,204,999.54	34.65 %	-35,698,234.46	
9	TRANSFERENCIAS, ASIGNACIONES, SUBSIDIOS Y SUBVENCIONES, Y PENSIONES Y JUBILACIONES	\$0.00	\$0.00	\$0.00	\$0.00	\$0.00	0.00 %	0.00	
	Subtotal Otros	\$50,903,234.00	-\$7,022,394.00	\$43,880,840.00	\$15,204,999.54	\$15,204,999.54	34.65 %	-35,698,234.46	
	Total	\$56,293,567.45	-\$7,022,394.00	\$49,270,383.45	\$17,094,936.22	\$17,094,936.22	34.69 %	-39,198,321.23	



ING. BRIAN EMMANUEL ORTEGA VAQUERO
TESORERO MUNICIPAL



ING. LUCAS CASTILLO MARTINEZ
PRESIDENTE MUNICIPAL



LIC. ANA KAREN GARCIA ROJAS
SINDICO PROCURADOR 2020-2024



"Bajo Protesta de Decir Verdad Declaramos que los Estados Financieros, Presupuestales y sus Notas, son Razonablemente Correctos y son Responsabilidad del Emisor."

"BAJO PROTESTA DE DECIR VERDAD DECLARAMOS QUE LAS CIFRAS CONTENIDAS EN ESTE ESTADO FINANCIERO SON VERACES Y CONTIENEN TODA LA INFORMACIÓN REFERENTE A LA SITUACIÓN Y/O LOS RESULTADOS DEL "MUNICIPIO DE TEPETITLAN". AFIRMANDO SER LEGALMENTE RESPONSABLES DE LA AUTENTICIDAD Y VERACIDAD DE LAS MISMAS Y ASIMISMO ASUMIMOS LA RESPONSABILIDAD DERIVADA DE CUALQUIER DECLARACIÓN EN FALSO SOBRE LAS MISMAS"



MUNICIPIO DE TEPETITLÁN HIDALGO

Usu: Supervisor
Rep: rptEstadoPresupuestoIngresosRB_TP

Del 01/ene./2021 Al 31/may./2021
Estado sobre el ejercicio de los Ingresos por Ente Público/ Rubro/Tipo

Fecha y hora de Impresión | 06/jul./2021
06:35 p. m.

Rubro	Ingreso Estimado	Ampliaciones / (Reducciones)	Ingreso Modificado	Ingresos Devengados	Ingresos Recaudados	Avance de Recaudación (Recaudación / Estimación)	Ingresos Excedentes
1 IMPUESTOS	\$1,966,200.00	\$0.00	\$1,966,200.00	\$891,185.41	\$891,185.41	45.32 %	-\$1,075,014.59
11 Impuestos sobre los ingresos	\$80,000.00	\$0.00	\$80,000.00	\$700.00	\$700.00	0.87 %	-\$79,300.00
12 Impuestos sobre el patrimonio	\$1,886,200.00	\$0.00	\$1,886,200.00	\$890,485.41	\$890,485.41	47.21 %	-\$995,714.59
4 DERECHOS	\$1,872,720.00	\$0.00	\$1,872,720.00	\$1,027,505.53	\$1,027,505.53	54.86 %	-\$845,214.47
43 Derachos por prestación de servicios	\$1,872,720.00	\$0.00	\$1,872,720.00	\$1,027,505.53	\$1,027,505.53	54.86 %	-\$845,214.47
5 PRODUCTOS	\$786,950.00	\$0.00	\$786,950.00	\$5,620.10	\$5,620.10	0.71 %	-\$781,329.90
51 Productos	\$786,950.00	\$0.00	\$786,950.00	\$5,620.10	\$5,620.10	0.71 %	-\$781,329.90
6 APROVECHAMIENTOS	\$764,453.45	\$0.00	\$764,453.45	\$93,442.00	\$93,442.00	12.22 %	-\$671,011.45
61 Aprovechamientos	\$764,453.45	\$0.00	\$764,453.45	\$93,442.00	\$93,442.00	12.22 %	-\$671,011.45
8 PARTICIPACIONES, APORTACIONES, CONVENIOS, INCENTIVOS DERIVADOS DE LA COLABORACIÓN FISCAL Y FONDOS DISTINTOS DE APORTACIONES	\$50,903,204.00	-\$7,022,694.00	\$43,880,540.00	\$17,785,410.52	\$17,785,410.52	40.53 %	-\$33,117,823.48
81 Participaciones	\$34,637,282.00	-\$6,832,614.00	\$27,804,668.00	\$10,392,722.47	\$10,392,722.47	37.37 %	-\$24,244,559.53
82 Aportaciones	\$16,265,952.00	-\$190,080.00	\$16,075,872.00	\$7,392,688.05	\$7,392,688.05	45.98 %	-\$8,673,263.95
Total	\$56,293,567.45	-\$7,022,694.00	\$49,270,863.45	\$19,803,163.56	\$19,803,163.56	40.19 %	-\$36,490,393.89

Estado Analítico de Ingresos por Fuente de Financiamiento	Ingreso Estimado	Ampliaciones / (Reducciones)	Ingreso Modificado	Ingresos Devengados	Ingresos Recaudados	Avance de Recaudación (Recaudación / Estimación)	Ingresos Excedentes
Tributarios							
IMPUESTOS SOBRE LOS INGRESOS	\$80,000.00	\$0.00	\$80,000.00	\$700.00	\$700.00	0.87 %	-\$79,300.00
IMPUESTOS SOBRE EL PATRIMONIO	\$1,886,200.00	\$0.00	\$1,886,200.00	\$890,485.41	\$890,485.41	47.21 %	-\$995,714.59
IMPUESTOS SOBRE LA PRODUCCIÓN, EL CONSUMO Y LAS TRANSACCIONES	\$0.00	\$0.00	\$0.00	\$0.00	\$0.00	0.00 %	\$0.00
IMPUESTOS AL COMERCIO EXTERIOR	\$0.00	\$0.00	\$0.00	\$0.00	\$0.00	0.00 %	\$0.00
IMPUESTOS SOBRE NOMINAS Y ASIMILABLES	\$0.00	\$0.00	\$0.00	\$0.00	\$0.00	0.00 %	\$0.00
IMPUESTOS ECOLÓGICOS	\$0.00	\$0.00	\$0.00	\$0.00	\$0.00	0.00 %	\$0.00
ACCESORIOS DE IMPUESTOS	\$0.00	\$0.00	\$0.00	\$0.00	\$0.00	0.00 %	\$0.00
OTROS IMPUESTOS	\$0.00	\$0.00	\$0.00	\$0.00	\$0.00	0.00 %	\$0.00
IMPUESTOS NO COMPRENDIDOS EN LA LEY DE INGRESOS VIGENTE, CAUSADOS EN EJERCICIOS FISCALES ANTERIORES PENDIENTES DE LIQUIDACIÓN O PAGO	\$0.00	\$0.00	\$0.00	\$0.00	\$0.00	0.00 %	\$0.00
Subtotal Tributarios	\$1,966,200.00	\$0.00	\$1,966,200.00	\$891,185.41	\$891,185.41	45.32 %	-\$1,075,014.59
No Tributarios							
DERECHOS	\$1,872,720.00	\$0.00	\$1,872,720.00	\$1,027,505.53	\$1,027,505.53	54.86 %	-\$845,214.47





MUNICIPIO DE TEPETITLÁN
HIDALGO

Usr: Supervisor
Rep: rptEstadoPresupuestoIngresosRB_TP

Del 01/ene./2021 Al 31/may./2021
Estado sobre el ejercicio de los Ingresos por Ente Público/ Rubro/Tipo

Fecha y hora de Impresión | 06/jul./2021
06:35 p. m.

II	PRODUCTOS	\$786,950.00	\$0.00	\$786,950.00	\$5,620.10	\$5,620.10	0.71 %	-781,329.90	
III	APROVECHAMIENTOS	\$764,453.45	\$0.00	\$764,453.45	\$93,442.00	\$93,442.00	12.22 %	-671,011.45	
IV	CONTRIBUCIONES DE MEJORAS	\$0.00	\$0.00	\$0.00	\$0.00	\$0.00	0.00 %	0.00	
	Subtotal No Tributarios	\$3,424,123.45	\$0.00	\$3,424,123.45	\$1,126,567.63	\$1,126,567.63	32.90 %	-2,297,555.82	
Otros									
0	INGRESOS DERIVADOS DE FINANCIAMIENTOS	\$0.00	\$0.00	\$0.00	\$0.00	\$0.00	0.00 %	0.00	
2	CUOTAS Y APORTACIONES DE SEGURIDAD SOCIAL	\$0.00	\$0.00	\$0.00	\$0.00	\$0.00	0.00 %	0.00	
7	INGRESOS POR VENTA DE BIENES, PRESTACIÓN DE SERVICIOS Y OTROS INGRESOS	\$0.00	\$0.00	\$0.00	\$0.00	\$0.00	0.00 %	0.00	
8	PARTICIPACIONES, APORTACIONES, CONVENIOS, INCENTIVOS DERIVADOS DE LA COLABORACIÓN FISCAL Y FONDOS DISTINTOS DE APORTACIONES	\$50,903,234.00	-\$7,022,694.00	\$43,880,540.00	\$17,785,410.52	\$17,785,410.52	40.53 %	-33,117,823.48	
9	TRANSFERENCIAS, ASIGNACIONES, SUBSIDIOS Y SUBVENCIONES, Y PENSIONES Y JUBILACIONES	\$0.00	\$0.00	\$0.00	\$0.00	\$0.00	0.00 %	0.00	
	Subtotal Otros	\$50,903,234.00	-\$7,022,694.00	\$43,880,540.00	\$17,785,410.52	\$17,785,410.52	40.53 %	-33,117,823.48	
	Total	\$66,293,557.45	-\$7,022,694.00	\$49,270,863.45	\$19,305,413.56	\$19,303,163.56	40.19 %	-36,490,393.39	



ING. BRIAN EMMANUEL ORTEGA ANGELES
TESORERO MUNICIPAL

ING. ELIAS CASTILLO MARTINEZ
PRESIDENTE MUNICIPAL



2020-2024
ING. LAREN GARCIA ROJAS
SÍNDICO PROCURADOR

OPERADO
TESORERÍA MUNICIPAL
TEPETITLÁN HGO. 2020-2024

"Bajo Protesta de Decir Verdad Declaramos que los Estados Financieros, Presupuestales y sus Notas, son Razonablemente Correctos y son Responsabilidad del Emisor."

"BAJO PROTESTA DE DECIR VERDAD DECLARAMOS QUE LAS CIFRAS CONTENIDAS EN ESTE ESTADO FINANCIERO SON VERACES Y CONTIENEN TODA LA INFORMACIÓN REFERENTE A LA SITUACIÓN Y/O LOS RESULTADOS DEL "MUNICIPIO DE TEPETITLÁN". AFIRMANDO SER LEGALMENTE RESPONSABLES DE LA AUTENTICIDAD Y VERACIDAD DE LAS MISMAS Y ASIMISMO ASUMIMOS LA RESPONSABILIDAD DERIVADA DE CUALQUIER DECLARACIÓN EN FALSO SOBRE LAS MISMAS"



MUNICIPIO DE TEPETITLÁN HIDALGO

Usu: Supervisor
Rep: rptEstadoPresupuestoIngresosRB_TP


Del 01/ene./2021 Al 30/jun./2021
Estado sobre el ejercicio de los Ingresos por Ente Público/ Rubro/Tipo

Fecha y hora de Impresión | 06/jul./2021
06:36 p. m.

Rubro	Ingreso Estimado	Ampliaciones / (Reducciones)	Ingreso Modificado	Ingresos Devengados	Ingresos Recaudados	Avance de Recaudación (Recaudación / Estimación)	Ingresos Excedentes
1 IMPUESTOS	\$1,966,200.00	\$0.00	\$1,966,200.00	\$919,084.41	\$919,084.41	46.74 %	-\$1,047,115.59
11 Impuestos sobre los ingresos	\$80,000.00	\$0.00	\$80,000.00	\$700.00	\$700.00	0.87 %	-\$79,300.00
12 Impuestos sobre el patrimonio	\$1,886,200.00	\$0.00	\$1,886,200.00	\$918,384.41	\$918,384.41	48.68 %	-\$967,815.59
4 DERECHOS	\$1,872,720.00	\$0.00	\$1,872,720.00	\$1,094,936.58	\$1,094,936.58	58.46 %	-\$777,783.42
43 Derechos por prestación de servicios	\$1,872,720.00	\$0.00	\$1,872,720.00	\$1,094,936.58	\$1,094,936.58	58.46 %	-\$777,783.42
5 PRODUCTOS	\$786,950.00	\$0.00	\$786,950.00	\$8,946.09	\$8,946.09	1.13 %	-\$778,003.91
51 Productos	\$786,950.00	\$0.00	\$786,950.00	\$8,946.09	\$8,946.09	1.13 %	-\$778,003.91
6 APROVECHAMIENTOS	\$764,453.45	\$0.00	\$764,453.45	\$98,912.00	\$98,912.00	12.93 %	-\$665,541.45
61 Aprovechamientos	\$764,453.45	\$0.00	\$764,453.45	\$98,912.00	\$98,912.00	12.93 %	-\$665,541.45
3 PARTICIPACIONES, APORTACIONES, CONVENIOS, INCENTIVOS DERIVADOS DE LA COLABORACIÓN FISCAL Y FONDOS DISTINTOS DE APORTACIONES	\$50,903,234.00	-\$7,022,694.00	\$43,880,540.00	\$22,039,902.57	\$22,039,902.57	50.22 %	-\$23,843,331.43
81 Participaciones	\$34,837,282.00	-\$6,932,614.00	\$27,904,668.00	\$13,168,676.91	\$13,168,676.91	47.36 %	-\$21,468,605.09
82 Aportaciones	\$16,065,952.00	-\$190,080.00	\$15,875,872.00	\$8,871,225.66	\$8,871,225.66	55.18 %	-\$7,394,726.34
Total	\$65,193,557.45	-\$7,022,694.00	\$58,170,863.45	\$24,161,781.65	\$24,161,781.65	49.03 %	-\$32,131,775.80

OPERADO
TESORERÍA MUNICIPAL
TEPETITLÁN HGO. 2020-2024

Estado Analítico de Ingresos por Fuentes de Financiamiento	Ingreso Estimado	Ampliaciones / (Reducciones)	Ingreso Modificado	Ingresos Devengados	Ingresos Recaudados	Avance de Recaudación (Recaudación / Estimación)	Ingresos Excedentes
Tributarios							
IMPUESTOS SOBRE LOS INGRESOS	\$80,000.00	\$0.00	\$80,000.00	\$700.00	\$700.00	0.87 %	-\$79,300.00
IMPUESTOS SOBRE EL PATRIMONIO	\$1,886,200.00	\$0.00	\$1,886,200.00	\$918,384.41	\$918,384.41	48.68 %	-\$967,815.59
IMPUESTOS SOBRE LA PRODUCCIÓN, EL CONSUMO Y LAS TRANSACCIONES	\$0.00	\$0.00	\$0.00	\$0.00	\$0.00	0.00 %	\$0.00
IMPUESTOS AL COMERCIO EXTERIOR	\$0.00	\$0.00	\$0.00	\$0.00	\$0.00	0.00 %	\$0.00
IMPUESTOS SOBRE NÓMINAS Y ASIMILABLES	\$0.00	\$0.00	\$0.00	\$0.00	\$0.00	0.00 %	\$0.00
IMPUESTOS ECOLÓGICOS	\$0.00	\$0.00	\$0.00	\$0.00	\$0.00	0.00 %	\$0.00
ACCESORIOS DE IMPUESTOS	\$0.00	\$0.00	\$0.00	\$0.00	\$0.00	0.00 %	\$0.00
OTROS IMPUESTOS	\$0.00	\$0.00	\$0.00	\$0.00	\$0.00	0.00 %	\$0.00
IMPUESTOS NO COMPRENDIDOS EN LA LEY DE INGRESOS VIGENTE, CAUSADOS EN EJERCICIOS FISCALES ANTERIORES PENDIENTES DE LIQUIDACIÓN O PAGO	\$0.00	\$0.00	\$0.00	\$0.00	\$0.00	0.00 %	\$0.00
Subtotal Tributarios	\$1,966,200.00	\$0.00	\$1,966,200.00	\$919,084.41	\$919,084.41	46.74 %	-\$1,047,115.59
No Tributarios							
1 DERECHOS	\$1,872,720.00	\$0.00	\$1,872,720.00	\$1,094,936.58	\$1,094,936.58	58.46 %	-\$777,783.42



MUNICIPIO DE TEPETITLÁN
HIDALGO

Usu: Supervisor
Repr: rptEstadoPresupuestalIngresosRB_TP

Del 01/ene./2021 Al 30/jun./2021
Estado sobre el ejercicio de los Ingresos por Ente Público/ Rubro/Tipo

Fecha y hora de Impresión: 06/jul./2021 06:36 p. m.

II	PRODUCTOS	\$786,950.00	\$0.00	\$786,950.00	\$8,946.09	\$8,946.09	1.13 %	-778,003.91	
III	APROVECHAMIENTOS	\$764,453.45	\$0.00	\$764,453.45	\$98,912.00	\$98,912.00	12.93 %	-665,541.45	
IV	CONTRIBUCIONES DE MEJORAS	\$0.00	\$0.00	\$0.00	\$0.00	\$0.00	0.00 %	0.00	
	Subtotal No Tributarios	\$3,424,123.45	\$0.00	\$3,424,123.45	\$1,202,794.67	\$1,202,794.67	35.12 %	-2,221,328.78	
Otros									
0	INGRESOS DERIVADOS DE FINANCIAMIENTOS	\$0.00	\$0.00	\$0.00	\$0.00	\$0.00	0.00 %	0.00	
2	CUOTAS Y APORTACIONES DE SEGURIDAD SOCIAL	\$0.00	\$0.00	\$0.00	\$0.00	\$0.00	0.00 %	0.00	
7	INGRESOS POR VENTA DE BIENES, PRESTACIÓN DE SERVICIOS Y OTROS INGRESOS	\$0.00	\$0.00	\$0.00	\$0.00	\$0.00	0.00 %	0.00	
8	PARTICIPACIONES, APORTACIONES, CONVENIOS, INCENTIVOS DERIVADOS DE LA COLABORACIÓN FISCAL Y FONDOS DISTINTOS DE APORTACIONES	\$50,903,234.00	-\$7,022,694.00	\$43,880,540.00	\$22,039,902.57	\$22,039,902.57	50.22 %	-28,863,331.43	
9	TRANSFERENCIAS, ASIGNACIONES, SUBSIDIOS Y SUBVENCIONES, Y PENSIONES Y JUBILACIONES	\$0.00	\$0.00	\$0.00	\$0.00	\$0.00	0.00 %	0.00	
	Subtotal Otros	\$50,903,234.00	-\$7,022,694.00	\$43,880,540.00	\$22,039,902.57	\$22,039,902.57	50.22 %	-28,863,331.43	
	Total	\$56,293,657.45	-\$7,022,694.00	\$49,270,963.45	\$24,161,731.55	\$24,161,731.55	49.03 %	-32,131,775.90	



ING. BRIAN EMMANUEL CORTEGA ANGELES
TESORERO MUNICIPAL



ING. ELIAS CASTILLO MARTINEZ
PRESIDENTE MUNICIPAL



LIC. ANA KAREN GARCIA RODRIGUEZ
SINDICO PROCURADOR



"Bajo Protesta de Decir Verdad Declaramos que los Estados Financieros, Presupuestales y sus Notas, son Razonablemente Correctos y son Responsabilidad del Emisor."

"BAJO PROTESTA DE DECIR VERDAD DECLARAMOS QUE LAS CIFRAS CONTENIDAS EN ESTE ESTADO FINANCIERO SON VERACES Y CONTIENEN TODA LA INFORMACIÓN REFERENTE A LA SITUACIÓN Y/O LOS RESULTADOS DEL "MUNICIPIO DE TEPETITLAN". AFIRMANDO SER LEGALMENTE RESPONSABLES DE LA AUTENTICIDAD Y VERACIDAD DE LAS MISMAS Y ASIMISMO ASUMIMOS LA RESPONSABILIDAD DERIVADA DE CUALQUIER DECLARACIÓN EN FALSO SOBRE LAS MISMAS"



MUNICIPIO DE TEPETITLÁN HIDALGO

Usr: Supervisor
Rep: rptEstadoPresupuestoIngresosRB_TP_CL

Del 01/ene./2021 Al 30/abr./2021
Estado sobre el ejercicio de los Ingresos por Ente Público/ Rubro / Tipo /Clase

Fecha y hora de Impresión | 06/jul./2021
06:47 p. m.

Rubros de los Ingresos	Ingreso Estimado	Ampliaciones / (Reducciones)	Ingreso Modificado	Ingresos Devengados	Ingresos Recaudados	Avance de Recaudación (Recaudación / Estimación)	Ingresos Excedentes
1 IMPUESTOS	\$1,966,200.00	\$0.00	\$1,966,200.00	\$841,422.41	\$841,422.41	42.79 %	-\$1,124,777.59
11 IMPUESTOS SOBRE LOS INGRESOS	\$80,000.00	\$0.00	\$80,000.00	\$575.00	\$575.00	0.71 %	-\$79,425.00
11-2 Impuesto Sobre Juegos Permitidos, Espectaculos Publicos, Diversiones y Aparatos Mecanicos o Electromecanicos Accionados por Monedas o Fichas.	\$38,000.00	\$0.00	\$38,000.00	\$0.00	\$0.00	0.00 %	-\$38,000.00
11-3 Impuesto a Comercios Ambulantes	\$42,000.00	\$0.00	\$42,000.00	\$575.00	\$575.00	1.36 %	-\$41,425.00
12 IMPUESTOS SOBRE EL PATRIMONIO	\$1,886,200.00	\$0.00	\$1,886,200.00	\$840,847.41	\$840,847.41	44.57 %	-\$1,045,352.59
12-1 Impuesto Predial Urbano	\$330,000.00	\$0.00	\$330,000.00	\$141,557.40	\$141,557.40	42.89 %	-\$188,442.60
12-2 Impuesto Predial Rustico	\$1,242,243.00	\$0.00	\$1,242,243.00	\$441,301.01	\$441,301.01	35.52 %	-\$800,941.99
12-3 Predio Oculto	\$3,000.00	\$0.00	\$3,000.00	\$0.00	\$0.00	0.00 %	-\$3,000.00
12-4 Rezagos Predial	\$211,757.00	\$0.00	\$211,757.00	\$237,701.00	\$237,701.00	112.25 %	\$25,944.00
12-5 Tarjetas Predial	\$3,000.00	\$0.00	\$3,000.00	\$0.00	\$0.00	0.00 %	-\$3,000.00
12-6 Traslado de Dominio y Otras Operaciones con Bienes Inmuebles	\$96,200.00	\$0.00	\$96,200.00	\$20,288.00	\$20,288.00	21.08 %	-\$75,912.00
4 DERECHOS	\$1,872,720.00	\$0.00	\$1,872,720.00	\$961,453.50	\$961,453.50	51.33 %	-\$911,266.50
43 DERECHOS POR PRESTACIÓN DE SERVICIOS	\$1,872,720.00	\$0.00	\$1,872,720.00	\$961,453.50	\$961,453.50	51.33 %	-\$911,266.50
43-02 Derechos por Uso de Rastro, Guarda y Matanza de Ganado, Transporte e Inspeccion Sanitaria, Revision de Fierros para Marcar Ganado y Magueyes	\$0.00	\$20,000.00	\$20,000.00	\$2,116.00	\$2,116.00	10.58 %	\$2,116.00
43-1 Agua Potable, Drenaje y Alcantarillado	\$1,399,000.00	\$0.00	\$1,399,000.00	\$848,576.00	\$848,576.00	60.65 %	-\$550,424.00
43-10 Derecho por Licencia o Permiso para la Prestacion del Servicio de Estacionamiento y Pensiones.	\$2,500.00	\$0.00	\$2,500.00	\$0.00	\$0.00	0.00 %	-\$2,500.00
43-11 Derechos por Alineamiento, Deslinde y Nomenclatura.	\$16,800.00	\$0.00	\$16,800.00	\$0.00	\$0.00	0.00 %	-\$16,800.00
43-12 Derecho por Realizacion y Expedicion de Avaluos Catastrales	\$54,000.00	\$0.00	\$54,000.00	\$16,329.00	\$16,329.00	30.23 %	-\$37,671.00
43-13 Derechos por Licencia para Construccion, Reparacion, Ampliacion y Demolicion	\$55,000.00	\$0.00	\$55,000.00	\$0.00	\$0.00	0.00 %	-\$55,000.00
43-14 Otros Derechos por Servicios Relacionados con el Desarrollo Urbano	\$18,200.00	\$0.00	\$18,200.00	\$900.00	\$900.00	4.94 %	-\$17,300.00
43-15 Derechos por la Participacion en Concursos; Licitacion y Ejecucion de Obra Publica (Concurso o Licitacion)	\$18,000.00	\$0.00	\$18,000.00	\$0.00	\$0.00	0.00 %	-\$18,000.00
43-16 Derechos por la Participacion en Concursos; Licitacion y Ejecucion de Obra Publica (Supervision de Obra Publica 1%)	\$150,000.00	\$0.00	\$150,000.00	\$0.00	\$0.00	0.00 %	-\$150,000.00
43-17 Derechos por Expedicion de Dictamen de Impacto Ambiental y Otros Servicios en Materia Ecologica	\$25,500.00	\$0.00	\$25,500.00	\$17,510.00	\$17,510.00	68.66 %	-\$7,990.00
43-18 Derecho Especial para Obras por Cooperacion	\$60,000.00	\$0.00	\$60,000.00	\$0.00	\$0.00	0.00 %	-\$60,000.00





MUNICIPIO DE TEPETITLÁN HIDALGO

Usr: Supervisor

Rep: rptEstadoPresupuestalIngresosRB_TP_CL

Del 01/ene./2021 Al 30/abr./2021

Estado sobre el ejercicio de los Ingresos por Ente Público/ Rubro / Tipo /Clase

Fecha y hora de Impresión | 06/jul./2021
06:47 p. m.

43-19 Derechos por Servicios Prestados en Materia de Seguridad Publica y Transito	\$9,000.00	\$0.00	\$9,000.00	\$0.00	\$0.00	0.00 %	-\$9,000.00
43-2 Derechos por Uso de Rastro, Guarda y Matanza de Ganado, Transporte e Inspeccion Sanitaria, Revision de Fierros para Marcar Ganado y Magueyes	\$20,000.00	-\$20,000.00	\$0.00	\$19,405.00	\$19,405.00	0.00 %	-\$595.00
43-21 Unidad Basica de Rehabilitacion	\$0.00	\$0.00	\$0.00	\$19,405.00	\$19,405.00	0.00 %	\$19,405.00
43-3 Servicio y Uso de Panteones	\$20,000.00	\$0.00	\$20,000.00	\$8,926.50	\$8,926.50	44.63 %	-\$11,073.50
43-4 Servicio de Limpia	\$10,000.00	\$0.00	\$10,000.00	\$0.00	\$0.00	0.00 %	-\$10,000.00
43-5 Derecho por Registro Familiar	\$70,000.00	\$0.00	\$70,000.00	\$61,258.00	\$61,258.00	87.51 %	-\$8,742.00
43-6 Derecho por Servicios de Certificaciones, Legalizaciones y Expedicion de Copia Certificadas	\$190,600.00	\$0.00	\$190,600.00	\$11,798.00	\$11,798.00	6.18 %	-\$178,802.00
43-7 Derechos por Servicios de Expedicion y Renovacion de Placa de Funcionamiento de Establecimientos Comerciales e Industriales	\$55,000.00	\$0.00	\$55,000.00	\$9,374.00	\$9,374.00	17.04 %	-\$45,626.00
43-8 Derechos por Expedicion, Revalidacion y Canje de Permisos o Licencias para Funcionamiento de Establecimientos que Enajenen o Expendan Bebidas Alcoholicas	\$97,000.00	\$0.00	\$97,000.00	\$0.00	\$0.00	0.00 %	-\$97,000.00
43-9 Derecho por Expedicion y Revalidacion de Licencias o Permisos para la Colocacion y Emision de Anuncios Publicitarios.	\$11,120.00	\$0.00	\$11,120.00	\$0.00	\$0.00	0.00 %	-\$11,120.00
5 PRODUCTOS	\$786,950.00	\$0.00	\$786,950.00	\$4,146.77	\$4,146.77	0.52 %	-\$782,803.23
51 PRODUCTOS	\$786,950.00	\$0.00	\$786,950.00	\$4,146.77	\$4,146.77	0.52 %	-\$782,803.23
51-1 Uso de Plazas y Pisos en las Calles, Pasajes y Lugares Publicos	\$55,500.00	\$0.00	\$55,500.00	\$0.00	\$0.00	0.00 %	-\$55,500.00
51-2 Estacionamiento en la Via Publica.	\$2,500.00	\$0.00	\$2,500.00	\$0.00	\$0.00	0.00 %	-\$2,500.00
51-3 Expedicion en Copia Simple o Certificada o Reproduccion de la Informacion en Dispositivos de Almacenamiento, Derivado del Ejercicio del Derecho de Acceso a la Informacion	\$15,450.00	\$0.00	\$15,450.00	\$0.00	\$0.00	0.00 %	-\$15,450.00
51-4 Asistencia Social	\$430,000.00	\$0.00	\$430,000.00	\$0.00	\$0.00	0.00 %	-\$430,000.00
51-5 Explotacion o Enajenacion de Cualquier Naturaleza de los Bienes Propiedad del Municipio	\$33,500.00	\$0.00	\$33,500.00	\$0.00	\$0.00	0.00 %	-\$33,500.00
51-6 Venta de Bienes Muebles e Inmuebles Propiedad del Municipio	\$250,000.00	\$0.00	\$250,000.00	\$0.00	\$0.00	0.00 %	-\$250,000.00
51-7 Intereses Generados en Estado de Cuenta Bancaria	\$0.00	\$0.00	\$0.00	\$4,146.77	\$4,146.77	0.00 %	\$4,146.77
6 APROVECHAMIENTOS	\$764,453.45	\$0.00	\$764,453.45	\$82,914.00	\$82,914.00	10.84 %	-\$681,539.45
61 APROVECHAMIENTOS	\$764,453.45	\$0.00	\$764,453.45	\$82,914.00	\$82,914.00	10.84 %	-\$681,539.45
61-02 MULTAS	\$33,153.45	\$0.00	\$33,153.45	\$17,744.00	\$17,744.00	53.52 %	-\$15,409.45
61-09 OTROS APROVECHAMIENTOS	\$731,300.00	\$0.00	\$731,300.00	\$65,170.00	\$65,170.00	8.91 %	-\$666,130.00
8 PARTICIPACIONES, APORTACIONES, CONVENIOS, INCENTIVOS DERIVADOS DE LA COLABORACION FISCAL Y FONDOS DISTINTOS DE APORTACIONES	\$43,880,540.00	\$7,022,614.00	\$43,880,540.00	\$15,204,999.54	\$15,204,999.54	34.65 %	-\$35,698,234.46
81 PARTICIPACIONES	\$43,880,540.00	\$7,022,614.00	\$43,880,540.00	\$15,204,999.54	\$15,204,999.54	34.65 %	-\$35,698,234.46

OPERADO
TESORERÍA MUNICIPAL
TEPETITLÁN HGO. 2020-2024



MUNICIPIO DE TEPETITLÁN HIDALGO

Usr: Supervisor

Rep: rptEstadoPresupuestoIngresosRB_TP_CL

Del 01/ene./2021 Al 30/abr./2021

Estado sobre el ejercicio de los Ingresos por Ente Público/ Rubro / Tipo /Clase

Fecha y hora de Impresión | 06/jul./2021
06:47 p. m.

81-1 Fondo General de Participaciones	\$20,023,107.00	-\$3,416,307.00	\$16,606,800.00	\$5,570,854.96	\$5,570,854.96	33.54 %	-\$14,452,252.04
81-2 Fondo de Fomento Municipal	\$11,565,931.00	-\$3,416,307.00	\$8,149,624.00	\$2,855,809.04	\$2,855,809.04	35.04 %	-\$8,710,121.96
81-3 Impuesto Sobre Automoviles Nuevos	\$103,075.00	\$0.00	\$103,075.00	\$59,009.21	\$59,009.21	57.24 %	-\$44,065.79
81-4 Impuesto Especial Sobre Produccion y Servicios	\$275,457.00	\$0.00	\$275,457.00	\$113,573.86	\$113,573.86	41.23 %	-\$161,883.14
81-5 Incentivos a la Venta Final de Gasolinas y Diesel	\$438,462.00	\$0.00	\$438,462.00	\$102,608.73	\$102,608.73	23.40 %	-\$335,853.27
81-6 Fondo de Compensacion del Impuesto sobre Automoviles Nuevos	\$27,094.00	\$0.00	\$27,094.00	\$9,031.44	\$9,031.44	33.33 %	-\$18,062.56
81-7 Fondo de Fiscalizacion y Recaudacion	\$1,104,156.00	\$0.00	\$1,104,156.00	\$497,525.07	\$497,525.07	45.05 %	-\$606,630.93
81-8 ISR Participable	\$1,100,000.00	\$0.00	\$1,100,000.00	\$0.00	\$0.00	0.00 %	-\$1,100,000.00
81-9 Fondo de Estabilizacion de los Ingresos de las Entidades Federativas	\$0.00	\$0.00	\$0.00	\$82,436.79	\$82,436.79	0.00 %	\$82,436.79
82 APORTACIONES	\$16,265,952.00	-\$190,080.00	\$16,075,872.00	\$5,914,150.44	\$5,914,150.44	36.78 %	-\$10,351,801.56
82-1 Fondo de Aportaciones para la Infraestructura Social Municipal	\$8,427,989.00	-\$95,093.00	\$8,332,896.00	\$3,333,158.40	\$3,333,158.40	40.00 %	-\$5,094,830.60
82-2 Fondo de Aportaciones para el Fortalecimiento de los Municipio	\$7,837,963.00	-\$94,987.00	\$7,742,976.00	\$2,580,992.04	\$2,580,992.04	33.33 %	-\$5,256,970.96
Total	\$56,293,557.45	-\$7,022,694.00	\$49,270,863.45	\$17,094,936.22	\$17,094,936.22	34.69 %	-\$39,198,621.23

Estado Analítico de Ingresos por Fuente de Financiamiento

Ingreso Estimado	Ampliaciones / (Reducciones)	Ingreso Modificado	Ingresos Devengados	Ingresos Recaudados	Avance de Recaudación (Recaudación / Estimación)	Ingresos Excedentes
------------------	------------------------------	--------------------	---------------------	---------------------	--	---------------------

Tributarios

IMPUESTOS SOBRE LOS INGRESOS	\$80,000.00	\$0.00	\$80,000.00	\$575.00	\$575.00	0.71 %	-\$79,425.00
IMPUESTOS SOBRE EL PATRIMONIO	\$1,886,200.00	\$0.00	\$1,886,200.00	\$840,847.41	\$840,847.41	44.57 %	-\$1,045,352.59
Subtotal Tributarios	\$1,966,200.00	\$0.00	\$1,966,200.00	\$841,422.41	\$841,422.41	42.79 %	-\$1,124,777.59

No Tributarios

I DERECHOS	\$1,872,720.00	\$0.00	\$1,872,720.00	\$961,453.50	\$961,453.50	51.33 %	-\$911,266.50
II PRODUCTOS	\$786,950.00	\$0.00	\$786,950.00	\$4,146.77	\$4,146.77	0.52 %	-\$782,803.23
II APROVECHAMIENTOS	\$764,453.45	\$0.00	\$764,453.45	\$82,914.00	\$82,914.00	10.84 %	-\$681,539.45
Subtotal No Tributarios	\$3,424,123.45	\$0.00	\$3,424,123.45	\$1,048,514.27	\$1,048,514.27	30.62 %	-2,375,609.18

Otros

8 PARTICIPACIONES, APORTACIONES, CONVENIOS, INCENTIVOS DERIVADOS DE LA COLABORACIÓN FISCAL Y FONDOS DISTINTOS DE APORTACIONES	\$50,903,234.00	-\$7,022,694.00	\$43,880,540.00	\$15,204,999.54	\$15,204,999.54	34.65 %	-\$35,698,234.46
Subtotal Otros	\$50,903,234.00	-\$7,022,694.00	\$43,880,540.00	\$15,204,999.54	\$15,204,999.54	34.65 %	-\$35,698,234.46
Total	\$56,293,557.45	-\$7,022,694.00	\$49,270,863.45	\$17,094,936.22	\$17,094,936.22	34.69 %	-\$39,198,621.23





MUNICIPIO DE TEPETITLÁN HIDALGO

Usr: Supervisor
Rep: rptEstadoPresupuestoIngresosRB_TP_CL

Del 01/ene./2021 Al 30/abr./2021
Estado sobre el ejercicio de los Ingresos por Ente Público/ Rubro / Tipo /Clase

Fecha y hora de Impresión | 06/jul./2021
06:47 p. m.



ING. BRIAN EMMANUEL ORTEGA ANGELES

TESORERO MUNICIPAL

ING. ELIAS CASTILLO MARTINEZ

PRESIDENTE MUNICIPAL



2020-2024



LIC. ANA KAREN GARCIA ROJAS

SINDICO PROCURADOR

2020-2024

OPERADO
TESORERÍA MUNICIPAL
TEPETITLAN HGO. 2020-2024

"Bajo Protesta de Decir Verdad Declaramos que los Estados Financieros, Presupuestales y sus Notas, son Razonablemente Correctos y son Responsabilidad del Emisor."

"BAJO PROTESTA DE DECIR VERDAD DECLARAMOS QUE LAS CIFRAS CONTENIDAS EN ESTE ESTADO FINANCIERO SON VERACES Y CONTIENEN TODA LA INFORMACIÓN REFERENTE A LA SITUACIÓN Y/O LOS RESULTADOS DEL "MUNICIPIO DE TEPETITLAN". AFIRMANDO SER LEGALMENTE RESPONSABLES DE LA AUTENTICIDAD Y VERACIDAD DE LAS MISMAS Y ASIMISMO ASUMIMOS LA RESPONSABILIDAD DERIVADA DE CUALQUIER DECLARACIÓN EN FALSO SOBRE LAS MISMAS"



MUNICIPIO DE TEPETITLÁN HIDALGO

Usu: Supervisor

Rep: rptEstadoPresupuestoIngresosRB_TP_CL

Del 01/ene./2021 Al 31/may./2021

Estado sobre el ejercicio de los Ingresos por Ente Publico/ Rubro / Tipo /Clase

Fecha y 06/jul./2021

hora de Impresión 06:37 p. m.

	Rubros de los Ingresos	Ingreso Estimado	Ampliaciones / (Reducciones)	Ingreso Modificado	Ingresos Devengados	Ingresos Recaudados	Avance de Recaudación (Recaudación / Estimación)	Ingresos Excedentes
1	IMPUESTOS	\$1,966,200.00	\$0.00	\$1,966,200.00	\$891,185.41	\$891,185.41	45.32 %	-\$1,075,014.59
	11 IMPUESTOS SOBRE LOS INGRESOS	\$80,000.00	\$0.00	\$80,000.00	\$700.00	\$700.00	0.87 %	-\$79,300.00
	11-2 Impuesto Sobre Juegos Permitidos, Espectaculos Publicos, Diversiones y Aparatos Mecanicos o Electromecanicos Accionados por Monedas o Fichas.	\$38,000.00	\$0.00	\$38,000.00	\$0.00	\$0.00	0.00 %	-\$38,000.00
	11-3 Impuesto a Comercios Ambulantes	\$42,000.00	\$0.00	\$42,000.00	\$700.00	\$700.00	1.66 %	-\$41,300.00
	12 IMPUESTOS SOBRE EL PATRIMONIO	\$1,886,200.00	\$0.00	\$1,886,200.00	\$890,485.41	\$890,485.41	47.21 %	-\$995,714.59
	12-1 Impuesto Predial Urbano	\$330,000.00	\$0.00	\$330,000.00	\$147,381.40	\$147,381.40	44.66 %	-\$182,618.60
	12-2 Impuesto Predial Rustico	\$1,242,243.00	\$0.00	\$1,242,243.00	\$456,936.01	\$456,936.01	36.78 %	-\$785,306.99
	12-3 Predio Oculto	\$3,000.00	\$0.00	\$3,000.00	\$0.00	\$0.00	0.00 %	-\$3,000.00
	12-4 Rezagos Predial	\$211,757.00	\$0.00	\$211,757.00	\$264,295.00	\$264,295.00	124.81 %	\$52,538.00
	12-5 Tarjetas Predial	\$3,000.00	\$0.00	\$3,000.00	\$0.00	\$0.00	0.00 %	-\$3,000.00
	12-6 Traslado de Dominio y Otras Operaciones con Bienes Inmuebles	\$96,200.00	\$0.00	\$96,200.00	\$21,873.00	\$21,873.00	22.73 %	-\$74,327.00
4	DERECHOS	\$1,372,720.00	\$0.00	\$1,372,720.00	\$1,027,505.53	\$1,027,505.53	54.86 %	-\$345,214.47
	43 DERECHOS POR PRESTACIÓN DE SERVICIOS	\$1,372,720.00	\$0.00	\$1,372,720.00	\$1,027,505.53	\$1,027,505.53	54.86 %	-\$345,214.47
	43-02 Derechos por Uso de Rastro, Guardia y Matanza de Ganado, Transporte e Inspeccion Sanitaria, Revision de Fierros para Marcar Ganado y Magueyes	\$0.00	\$20,000.00	\$20,000.00	\$2,289.00	\$2,289.00	11.44 %	\$2,289.00
	43-1 Agua Potable, Drenaje y Alcantarillado	\$1,399,000.00	\$0.00	\$1,399,000.00	\$886,460.03	\$886,460.03	63.36 %	-\$512,539.97
	43-10 Derecho por Licencia o Permiso para la Prestacion del Servicio de Estacionamiento y Pensiones.	\$2,500.00	\$0.00	\$2,500.00	\$0.00	\$0.00	0.00 %	-\$2,500.00
	43-11 Derechos por Alineamiento, Deslinde y Nomenclatura.	\$16,800.00	\$0.00	\$16,800.00	\$0.00	\$0.00	0.00 %	-\$16,800.00
	43-12 Derecho por Realizacion y Expedicion de Avaluos Catastrales	\$54,000.00	\$0.00	\$54,000.00	\$19,874.00	\$19,874.00	36.80 %	-\$34,126.00
	43-13 Derechos por Licencia para Construccion, Reconstruccion, Ampliacion y Demolicion	\$55,000.00	\$0.00	\$55,000.00	\$0.00	\$0.00	0.00 %	-\$55,000.00
	43-14 Otros Derechos por Servicios Relacionados con el Desarrollo Urbano	\$18,200.00	\$0.00	\$18,200.00	\$1,220.00	\$1,220.00	6.70 %	-\$16,980.00
	43-15 Derechos por la Participacion en Concursos, Licitaciones y Ejecucion de Obra Publica (Concurso o Licitacion)	\$18,000.00	\$0.00	\$18,000.00	\$0.00	\$0.00	0.00 %	-\$18,000.00
	43-16 Derechos por la Participacion en Concursos, Licitaciones y Ejecucion de Obra Publica (Supervision de Obra Publica)	\$150,000.00	\$0.00	\$150,000.00	\$5,098.03	\$5,098.03	3.39 %	-\$144,901.97
	43-17 Derechos por Expedicion de Dictamen de Impacto Ambiental y Otros Servicios en Materia Ecologica	\$25,500.00	\$0.00	\$25,500.00	\$17,510.00	\$17,510.00	68.66 %	-\$7,990.00
	43-18 Derecho Especial para Obras por Cooperacion	\$60,000.00	\$0.00	\$60,000.00	\$0.00	\$0.00	0.00 %	-\$60,000.00





MUNICIPIO DE TEPETITLÁN HIDALGO

Usr: Supervisor

Rep: rptEstadoPresupuestoIngresosRB_TP_CL

Del 01/ene./2021 Al 31/may./2021

Estado sobre el ejercicio de los Ingresos por Ente Publico/ Rubro / Tipo /Clase

Fecha y 06/jul./2021

hora de impresión 06:37 p. m.

43-19 Derechos por Servicios Prestados en Materia de Seguridad Publica y Transito	\$9,000.00	\$0.00	\$9,000.00	\$1,500.00	\$1,500.00	16.66 %	-\$7,500.00
43-2 Derechos por Uso de Rastro, Guarda y Matanza de Ganado, Transporte e Inspeccion Sanitaria, Revision de Fierros para Marcar Ganado y Magueyes	\$20,000.00	-\$20,000.00	\$0.00	\$28,165.00	\$28,165.00	0.00 %	\$8,165.00
43-21 Unidad Basica de Rehabilitacion	\$0.00	\$0.00	\$0.00	\$28,165.00	\$28,165.00	0.00 %	\$28,165.00
43-3 Servicio y Uso de Panteones	\$20,000.00	\$0.00	\$20,000.00	\$9,948.50	\$9,948.50	-49.74 %	-\$10,051.50
43-4 Servicio de Limpia	\$10,000.00	\$0.00	\$10,000.00	\$0.00	\$0.00	0.00 %	-\$10,000.00
43-5 Derecho por Registro Familiar	\$70,000.00	\$0.00	\$70,000.00	\$73,857.00	\$73,857.00	105.51 %	\$3,857.00
43-6 Derecho por Servicios de Certificaciones, Legalizaciones y Expedicion de Copia Certificadas	\$190,600.00	\$0.00	\$190,600.00	\$15,446.00	\$15,446.00	8.10 %	-\$175,154.00
43-7 Derechos por Servicios de Expedicion y Renovacion de Placa de Funcionamiento de Establecimientos Comerciales e Industriales	\$55,000.00	\$0.00	\$55,000.00	\$11,340.00	\$11,340.00	20.61 %	-\$43,660.00
43-8 Derechos por Expedicion, Revalidacion y Canje de Permisos o Licencias para Funcionamiento de Establecimientos que Enajenen o Expendan Bebidas Alcoholicas	\$97,000.00	\$0.00	\$97,000.00	\$0.00	\$0.00	0.00 %	-\$97,000.00
43-9 Derecho por Expedicion y Revalidacion de Licencias o Permisos para la Colocacion y Emision de Anuncios Publicitarios.	\$11,120.00	\$0.00	\$11,120.00	\$0.00	\$0.00	0.00 %	-\$11,120.00
3 PRODUCTOS	\$786,950.00	\$0.00	\$786,950.00	\$5,620.10	\$5,620.10	0.71 %	-\$781,329.90
31 PRODUCTOS	\$786,950.00	\$0.00	\$786,950.00	\$5,620.10	\$5,620.10	0.71 %	-\$781,329.90
51-1 Uso de Plazas y Pisos en las Calles, Pasajes y Lugares Publicos	\$55,500.00	\$0.00	\$55,500.00	\$0.00	\$0.00	0.00 %	-\$55,500.00
51-2 Estacionamiento en la Vfa Publica.	\$2,500.00	\$0.00	\$2,500.00	\$0.00	\$0.00	0.00 %	-\$2,500.00
51-3 Expedicion en Copia Simple o Certificada o Reproduccion de la Informacion en Dispositivos de Almacenamiento, Derivado del Ejercicio del Derecho de Acceso a la Informacion	\$15,450.00	\$0.00	\$15,450.00	\$0.00	\$0.00	0.00 %	-\$15,450.00
51-4 Asistencia Social	\$430,000.00	\$0.00	\$430,000.00	\$0.00	\$0.00	0.00 %	-\$430,000.00
51-5 Explotacion o Enajenacion de Cualquier Naturaleza de los Bienes Propiedad del Municipio	\$33,500.00	\$0.00	\$33,500.00	\$0.00	\$0.00	0.00 %	-\$33,500.00
51-6 Venta de Bienes Muebles de Propiedad del Municipio	\$250,000.00	\$0.00	\$250,000.00	\$0.00	\$0.00	0.00 %	-\$250,000.00
51-7 Intereses Generados en Balanza de Cuenta Bancaria	\$0.00	\$0.00	\$0.00	\$5,620.10	\$5,620.10	0.00 %	\$5,620.10
3 APROVECHAMIENTOS	\$764,453.45	\$0.00	\$764,453.45	\$93,442.00	\$93,442.00	12.22 %	-\$671,011.45
31 APROVECHAMIENTOS	\$764,453.45	\$0.00	\$764,453.45	\$93,442.00	\$93,442.00	12.22 %	-\$671,011.45
61-02 MULTAS	\$33,153.45	\$0.00	\$33,153.45	\$24,644.00	\$24,644.00	74.33 %	-\$8,509.45
61-09 OTROS APROVECHAMIENTOS	\$731,300.00	\$0.00	\$731,300.00	\$68,798.00	\$68,798.00	9.40 %	-\$662,502.00
3 PARTICIPACIONES, APORTACIONES, CONVENIOS, INCENTIVOS DERIVADOS DE LA COLABORACION FISCAL Y FONDOS DISTINTOS DE APORTACIONES	\$50,903,234.00	-\$7,022,694.00	\$43,880,540.00	\$17,785,410.52	\$17,785,410.52	40.53 %	-\$33,117,823.48
31 PARTICIPACIONES	\$34,937,292.00	-\$6,832,614.00	\$27,804,688.00	\$10,392,722.47	\$10,392,722.47	37.37 %	-\$24,244,559.53

OPERADO
TESORERÍA MUNICIPAL
TEPETITLÁN HGO. 2020-2024



MUNICIPIO DE TEPETITLÁN HIDALGO

Usr: Supervisor

Rep: rptEstadoPresupuestoIngrasosRB_TP_CL

Del 01/ene./2021 Al 31/may./2021

Estado sobre el ejercicio de los Ingresos por Ente Público/ Rubro / Tipo /Clase

Fecha y 06/jul./2021

hora de Impresión 06:37 p. m.

81-1 Fondo General de Participaciones	\$20,023,107.00	-\$3,416,307.00	\$16,606,800.00	\$6,354,119.25	\$6,354,119.25	38.26 %	-\$13,668,987.75
81-2 Fondo de Fomento Municipal	\$11,565,931.00	-\$3,416,307.00	\$8,149,624.00	\$2,855,809.04	\$2,855,809.04	35.04 %	-\$8,710,121.96
81-3 Impuesto Sobre Automoviles Nuevos	\$103,075.00	\$0.00	\$103,075.00	\$74,297.91	\$74,297.91	72.08 %	-\$29,777.09
81-4 Impuesto Especial Sobre Produccion y Servicios	\$275,457.00	\$0.00	\$275,457.00	\$129,573.52	\$129,573.52	47.03 %	-\$145,883.48
81-5 Incentivos a la Venta Final de Gasolinas y Diesel	\$438,462.00	\$0.00	\$438,462.00	\$126,825.20	\$126,825.20	28.92 %	-\$311,636.80
81-6 Fondo de Compensacion del Impuesto sobre Automoviles Nuevos	\$27,094.00	\$0.00	\$27,094.00	\$11,289.30	\$11,289.30	41.66 %	-\$15,804.70
81-7 Fondo de Fiscalizacion y Recaudacion	\$1,104,156.00	\$0.00	\$1,104,156.00	\$573,336.46	\$573,336.46	52.42 %	-\$525,319.54
81-8 ISR Participable	\$1,100,000.00	\$0.00	\$1,100,000.00	\$179,535.00	\$179,535.00	16.32 %	-\$920,465.00
81-9 Fondo de Estabilizacion de los Ingresos de las Entidades Federativas	\$0.00	\$0.00	\$0.00	\$82,436.79	\$82,436.79	0.00 %	\$82,436.79
82 APORTACIONES	\$16,265,852.00	-\$190,080.00	\$16,075,372.00	\$7,392,688.05	\$7,392,688.05	45.98 %	-\$8,873,263.95
82-1 Fondo de Aportaciones para la Infraestructura Social Municipal	\$8,427,969.00	-\$95,093.00	\$8,332,696.00	\$4,166,448.00	\$4,166,448.00	50.00 %	-\$4,261,541.00
82-2 Fondo de Aportaciones para el Fortalecimiento de los Municipio	\$7,837,883.00	-\$94,987.00	\$7,742,978.00	\$3,226,240.05	\$3,226,240.05	41.66 %	-\$4,511,722.95
Total	\$56,293,557.45	-\$7,022,694.00	\$49,270,863.45	\$19,803,163.56	\$19,803,163.56	40.19 %	-\$36,490,393.89

Estado Analítico de Ingresos por Fuente de Financiamiento

Ingreso Estimado	Ampliaciones / (Reducciones)	Ingreso Modificado	Ingresos Devengados	Ingresos Recaudados	Avance de Recaudación (Recaudación / Estimación)	Ingresos Excedentes
------------------	------------------------------	--------------------	---------------------	---------------------	--	---------------------

Tributarios

IMPUESTOS SOBRE LOS INGRESOS	\$80,000.00	\$0.00	\$80,000.00	\$700.00	\$700.00	0.87 %	-\$79,300.00
IMPUESTOS SOBRE EL PATRIMONIO	\$1,886,200.00	\$0.00	\$1,886,200.00	\$890,485.41	\$890,485.41	47.21 %	-\$995,714.59
Subtotal Tributarios	\$1,966,200.00	\$0.00	\$1,966,200.00	\$891,185.41	\$891,185.41	45.32 %	-\$1,075,014.59



No Tributarios

I DERECHOS	\$1,872,720.00	\$0.00	\$1,872,720.00	\$1,027,505.53	\$1,027,505.53	54.86 %	-\$845,214.47
II PRODUCTOS	\$786,950.00	\$0.00	\$786,950.00	\$5,820.10	\$5,820.10	0.71 %	-\$781,329.90
II APROVECHAMIENTOS	\$764,453.45	\$0.00	\$764,453.45	\$93,442.00	\$93,442.00	12.22 %	-\$671,011.45
Subtotal No Tributarios	\$3,424,123.45	\$0.00	\$3,424,123.45	\$1,126,567.63	\$1,126,567.63	32.90 %	-\$2,297,555.82

Otros

3 PARTICIPACIONES, APORTACIONES, CONVENIOS, INCENTIVOS DERIVADOS DE LA COLABORACIÓN FISCAL Y FONDOS DISTINTOS DE APORTACIONES	\$50,903,234.00	-\$7,022,694.00	\$43,880,540.00	\$17,785,410.52	\$17,785,410.52	40.53 %	-\$33,117,823.48
Subtotal Otros	\$50,903,234.00	-\$7,022,694.00	\$43,880,540.00	\$17,785,410.52	\$17,785,410.52	40.53 %	-\$33,117,823.48
Total	\$56,293,557.45	-\$7,022,694.00	\$49,270,863.45	\$19,803,163.56	\$19,803,163.56	40.19 %	-\$36,490,393.89



MUNICIPIO DE TEPETITLÁN HIDALGO

Usu: Supervisor
Rpt: rptEstadoPresupuestoIngresosRB_TP_CL

Del 01/ene./2021 Al 31/may./2021
Estado sobre el ejercicio de los Ingresos por Ente Público/ Rubro / Tipo /Clase

Fecha y hora de Impresión | 06/jul./2021
06:37 p. m.




ING. BRIAN EMILIAUDEL ORTEGA ANGELES

TESORERO MUNICIPAL


ING. ELIAS CASTILLO MARTINEZ

PRESIDENTE MUNICIPAL




LIC. ANA KAREN GARCIA ROJAS
SINDICO PROCURADOR



OPERADO
TESORERÍA MUNICIPAL
TEPETITLAN HGO. 2020-2024

"Bajo Protesta de Decir Verdad Declaramos que los Estados Financieros, Presupuestales y sus Notas, son Razonablemente Correctos y son Responsabilidad del Emisor."

"BAJO PROTESTA DE DECIR VERDAD DECLARAMOS QUE LAS CIFRAS CONTENIDAS EN ESTE ESTADO FINANCIERO SON VERACES Y CONTIENEN TODA LA INFORMACIÓN REFERENTE A LA SITUACIÓN Y/O LOS RESULTADOS DEL "MUNICIPIO DE TEPETITLAN". AFIRMANDO SER LEGALMENTE RESPONSABLES DE LA AUTENTICIDAD Y VERACIDAD DE LAS MISMAS Y ASIMISMO ASUMIMOS LA RESPONSABILIDAD DERIVADA DE CUALQUIER DECLARACIÓN EN FALSO SOBRE LAS MISMAS"



MUNICIPIO DE TEPETITLÁN HIDALGO

Usu: Supervisor
Rep: rptEstadoPresupuestoIngresosRB_TP_CL

Del 01/ene./2021 Al 30/jun./2021
Estado sobre el ejercicio de los Ingresos por Ente Público/ Rubro / Tipo / Clase

Fecha y hora de Impresión | 06/jul./2021
06:36 p. m.

Rubros de los ingresos	Ingreso Estimado	Ampliaciones / (Reducciones)	Ingreso Modificado	Ingresos Devengados	Ingresos Recaudados	Avance de Recaudación (Recaudación / Estimación)	Ingresos Excedentes
1 IMPUESTOS	\$1,966,200.00	\$0.00	\$1,966,200.00	\$919,084.41	\$919,084.41	46.74 %	-\$1,047,115.59
11 IMPUESTOS SOBRE LOS INGRESOS	\$80,000.00	\$0.00	\$80,000.00	\$700.00	\$700.00	0.87 %	-\$79,300.00
11-2 Impuesto Sobre Juegos Permitidos, Espectáculos Públicos, Diversiones y Aparatos Mecánicos o Electromecánicos Accionados por Monedas o Fichas.	\$38,000.00	\$0.00	\$38,000.00	\$0.00	\$0.00	0.00 %	-\$38,000.00
11-3 Impuesto a Comercios Ambulantes	\$42,000.00	\$0.00	\$42,000.00	\$700.00	\$700.00	1.66 %	-\$41,300.00
12 IMPUESTOS SOBRE EL PATRIMONIO	\$1,886,200.00	\$0.00	\$1,886,200.00	\$918,384.41	\$918,384.41	48.68 %	-\$967,815.59
12-1 Impuesto Predial Urbano	\$330,000.00	\$0.00	\$330,000.00	\$149,621.40	\$149,621.40	45.33 %	-\$180,378.60
12-2 Impuesto Predial Rustico	\$1,242,243.00	\$0.00	\$1,242,243.00	\$464,633.01	\$464,633.01	37.40 %	-\$777,609.99
12-3 Predio Oculto	\$3,000.00	\$0.00	\$3,000.00	\$0.00	\$0.00	0.00 %	-\$3,000.00
12-4 Rezagos Predial	\$211,757.00	\$0.00	\$211,757.00	\$277,619.00	\$277,619.00	131.10 %	\$65,862.00
12-5 Tarjetas Predial	\$3,000.00	\$0.00	\$3,000.00	\$0.00	\$0.00	0.00 %	-\$3,000.00
12-6 Traslado de Dominio y Otras Operaciones con Bienes Inmuebles	\$96,200.00	\$0.00	\$96,200.00	\$26,511.00	\$26,511.00	27.55 %	-\$69,689.00
4 DERECHOS	\$1,372,720.00	\$0.00	\$1,372,720.00	\$1,094,936.58	\$1,094,936.58	58.46 %	-\$277,783.42
43 DERECHOS POR PRESTACIÓN DE SERVICIOS	\$1,372,720.00	\$0.00	\$1,372,720.00	\$1,094,936.58	\$1,094,936.58	58.46 %	-\$277,783.42
43-02 Derechos por Uso de Rastro, Guarda y Matanza de Ganado, Transporte e Inspección Sanitaria, Revisión de Fierros para Marcar Ganado y Magueyes	\$0.00	\$20,000.00	\$20,000.00	\$2,952.00	\$2,952.00	14.76 %	\$2,952.00
43-1 Agua Potable, Drenaje y Alcantarillado	\$1,399,000.00	\$0.00	\$1,399,000.00	\$919,936.58	\$919,936.58	65.75 %	-\$479,063.42
43-10 Derecho por Licencia o Permiso para la Prestación del Servicio de Estacionamiento y Pensiones.	\$2,500.00	\$0.00	\$2,500.00	\$0.00	\$0.00	0.00 %	-\$2,500.00
43-11 Derechos por Alineamiento, Deslinde y Normadía Urbana	\$16,800.00	\$0.00	\$16,800.00	\$0.00	\$0.00	0.00 %	-\$16,800.00
43-12 Derecho por Realización y Expedición de Avales Catastrales	\$54,000.00	\$0.00	\$54,000.00	\$27,770.00	\$27,770.00	51.42 %	-\$26,230.00
43-13 Derechos por Licencia para Construcción, Reconstrucción, Ampliación y Demolicion	\$55,000.00	\$0.00	\$55,000.00	\$0.00	\$0.00	0.00 %	-\$55,000.00
43-14 Otros Derechos por Servicios Relacionados con el Desarrollo Urbano	\$18,200.00	\$0.00	\$18,200.00	\$3,527.00	\$3,527.00	19.37 %	-\$14,673.00
43-15 Derechos por la Participación en Concursos, Licitaciones y Ejecución de Obra Pública (Concurso o Licitación)	\$18,000.00	\$0.00	\$18,000.00	\$0.00	\$0.00	0.00 %	-\$18,000.00
43-16 Derechos por la Participación en Concursos, Licitaciones y Ejecución de Obra Pública (Supervisión de Obra Pública 1%)	\$150,000.00	\$0.00	\$150,000.00	\$6,869.58	\$6,869.58	4.57 %	-\$143,130.42
43-17 Derechos por Expedición de Dictamen de Impacto Ambiental y Otros Servicios en Materia Ecológica	\$25,500.00	\$0.00	\$25,500.00	\$22,145.00	\$22,145.00	86.84 %	-\$3,355.00
43-18 Derecho Especial para Obras por Cooperación	\$60,000.00	\$0.00	\$60,000.00	\$0.00	\$0.00	0.00 %	-\$60,000.00

OPERADO
TESORERÍA MUNICIPAL
TEPETITLÁN HGO. 2020-2024



MUNICIPIO DE TEPETITLÁN HIDALGO


Usr: Supervisor
Rep: rptEstadoPresupuestoIngresosRB_TP_CL

Del 01/ene./2021 Al 30/jun./2021
Estado sobre el ejercicio de los Ingresos por Ente Público/ Rubro / Tipo /Clase

Fecha y hora de Impresión | 06/jul./2021
06:36 p. m.

43-19 Derechos por Servicios Prestados en Materia de Seguridad Publica y Transito	\$9,000.00	\$0.00	\$9,000.00	\$2,000.00	\$2,000.00	22.22 %	-57,000.00
43-2 Derechos por Uso de Rastro, Guarda y Matanza de Ganado, Transporte e Inspeccion Sanitaria, Revision de Fierros para Marcar Ganado y Magueyes	\$20,000.00	-\$20,000.00	\$0.00	\$36,095.00	\$36,095.00	0.00 %	\$16,095.00
43-21 Unidad Basica de Rehabilitacion	\$0.00	\$0.00	\$0.00	\$36,095.00	\$36,095.00	0.00 %	\$36,095.00
43-3 Servicio y Uso de Panteones	\$20,000.00	\$0.00	\$20,000.00	\$10,856.50	\$10,856.50	54.28 %	-\$9,143.50
43-4 Servicio de Limpia	\$10,000.00	\$0.00	\$10,000.00	\$0.00	\$0.00	0.00 %	-\$10,000.00
43-5 Derecho por Registro Familiar	\$70,000.00	\$0.00	\$70,000.00	\$90,374.00	\$90,374.00	129.10 %	\$20,374.00
43-5 Derecho por Servicios de Certificaciones, Legalizaciones y Expedicion de Copia Certificadas	\$190,800.00	\$0.00	\$190,800.00	\$19,766.50	\$19,766.50	10.37 %	-\$170,833.50
43-7 Derechos por Servicios de Expedicion y Renovacion de Placa de Funcionamiento de Establecimientos Comerciales e Industriales	\$55,000.00	\$0.00	\$55,000.00	\$14,956.00	\$14,956.00	27.19 %	-\$40,044.00
43-8 Derechos por Expedicion, Revalidacion y Canje de Permisos o Licencias para Funcionamiento de Establecimientos que Enajenen o Expendan Bebidas Alcoholicas	\$97,000.00	\$0.00	\$97,000.00	\$0.00	\$0.00	0.00 %	-\$97,000.00
43-9 Derecho por Expedicion y Revalidacion de Licencias o Permisos para la Colocacion y Emision de Anuncios Publicitarios.	\$11,120.00	\$0.00	\$11,120.00	\$0.00	\$0.00	0.00 %	-\$11,120.00
PRODUCTOS	\$786,950.00	\$0.00	\$786,950.00	\$3,946.09	\$3,946.09	1.13 %	-\$778,003.91
51 PRODUCTOS	\$786,950.00	\$0.00	\$786,950.00	\$3,946.09	\$3,946.09	1.13 %	-\$778,003.91
51-1 Uso de Plazas y Pisos en las Calles, Pasajes y Lugares Publicos	\$55,500.00	\$0.00	\$55,500.00	\$0.00	\$0.00	0.00 %	-\$55,500.00
51-2 Estacionamiento en la Vía Publica.	\$2,500.00	\$0.00	\$2,500.00	\$0.00	\$0.00	0.00 %	-\$2,500.00
51-3 Expedicion en Copia Simple o Certificada o Reproduccion de la Informacion en Dispositivos de Almacenamiento, Derivado del Ejercicio del Derecho de Acceso a la Informacion	\$15,450.00	\$0.00	\$15,450.00	\$145.00	\$145.00	0.93 %	-\$15,305.00
51-4 Asistencia Social	\$430,000.00	\$0.00	\$430,000.00	\$1,897.40	\$1,897.40	0.44 %	-\$428,102.60
51-5 Explotacion o Enajenacion de Cualquiera Naturaleza de los Bienes Propiedad del Municipio	\$33,500.00	\$0.00	\$33,500.00	\$0.00	\$0.00	0.00 %	-\$33,500.00
51-6 Venta de Bienes Muebles e Inmuebles Propiedad del Municipio	\$250,000.00	\$0.00	\$250,000.00	\$0.00	\$0.00	0.00 %	-\$250,000.00
51-7 Intereses Generados en Estado de Cuenta Bancaria	\$0.00	\$0.00	\$0.00	\$6,903.69	\$6,903.69	0.00 %	\$6,903.69
APROVECHAMIENTOS	\$764,453.45	\$0.00	\$764,453.45	\$98,912.00	\$98,912.00	12.93 %	-\$665,541.45
61 APROVECHAMIENTOS	\$764,453.45	\$0.00	\$764,453.45	\$98,912.00	\$98,912.00	12.93 %	-\$665,541.45
61-02 MULTAS	\$33,153.45	\$0.00	\$33,153.45	\$27,244.00	\$27,244.00	32.17 %	-\$5,909.45
61-09 OTROS APROVECHAMIENTOS	\$731,300.00	\$0.00	\$731,300.00	\$71,668.00	\$71,668.00	9.80 %	-\$659,632.00
PARTICIPACIONES, APORTACIONES, CONVENIOS, INCENTIVOS DERIVADOS DE LA COLABORACION FISCAL Y FONDOS DISTINTOS DE APORTACIONES	\$50,903,234.00	-\$7,022,694.00	\$43,880,540.00	\$22,039,902.57	\$22,039,902.57	50.22 %	-\$28,863,331.43
81 PARTICIPACIONES	\$34,637,282.00	-\$6,832,614.00	\$27,804,668.00	\$13,168,676.91	\$13,168,676.91	47.36 %	-\$21,468,605.09

OPERADO
TESORERÍA MUNICIPAL
TEPETITLÁN HGO. 2020-2024



MUNICIPIO DE TEPETITLÁN HIDALGO

Usr: Supervisor

Rep: rptEstadoPresupuestoIngresosRS_TP_CL

Del 01/ene./2021 Al 30/jun./2021

Estado sobre el ejercicio de los ingresos por Ente Público/ Rubro / Tipo /Clase

Fecha y 06/jul./2021

hora de impresión 08:36 p. m.

31-1 Fondo General de Participaciones	\$20,023,107.00	-\$3,416,307.00	\$16,606,800.00	\$7,718,456.72	\$7,718,456.72	46.47 %	-\$12,304,650.28
31-2 Fondo de Fomento Municipal	\$11,565,931.00	-\$3,416,307.00	\$8,149,624.00	\$4,157,707.42	\$4,157,707.42	51.01 %	-\$7,408,223.58
31-3 Impuesto Sobre Automoviles Nuevos	\$103,075.00	\$0.00	\$103,075.00	\$87,531.66	\$87,531.66	34.92 %	-\$15,543.34
31-4 Impuesto Especial Sobre Produccion y Servicios	\$275,457.00	\$0.00	\$275,457.00	\$129,573.52	\$129,573.52	47.03 %	-\$145,883.48
31-5 Incentivos a la Venta Final de Gasolinas y Diesel	\$438,462.00	\$0.00	\$438,462.00	\$151,620.28	\$151,620.28	34.62 %	-\$286,841.72
31-6 Fondo de Compensacion del Impuesto sobre Automoviles Nuevos	\$27,094.00	\$0.00	\$27,094.00	\$13,547.16	\$13,547.16	50.00 %	-\$13,546.84
31-7 Fondo de Fiscalizacion y Recaudacion	\$1,104,156.00	\$0.00	\$1,104,156.00	\$628,756.36	\$628,756.36	56.94 %	-\$475,399.64
31-8 ISR Participable	\$1,100,000.00	\$0.00	\$1,100,000.00	\$198,847.00	\$198,847.00	18.07 %	-\$901,153.00
31-9 Fondo de Estabilizacion de los Ingresos de las Entidades Federativas	\$0.00	\$0.00	\$0.00	\$82,436.79	\$82,436.79	0.00 %	\$82,436.79
32 APORTACIONES	\$16,265,952.00	-\$190,080.00	\$16,075,872.00	\$8,871,225.66	\$8,871,225.66	55.18 %	-\$7,394,726.34
32-1 Fondo de Aportaciones para la Infraestructura Social Municipal	\$6,427,969.00	-\$95,093.00	\$6,332,876.00	\$4,999,737.60	\$4,999,737.60	60.00 %	-\$3,428,251.40
32-2 Fondo de Aportaciones para el Fortalecimiento de los Municipios	\$7,837,983.00	-\$94,987.00	\$7,742,996.00	\$3,871,488.06	\$3,871,488.06	50.00 %	-\$3,966,474.94
Total	\$56,293,557.45	-\$7,022,694.00	\$49,270,863.45	\$24,161,781.65	\$24,161,781.65	49.03 %	-\$32,131,775.80

Estado Analítico de Ingresos por Fuente de Financiamiento

	Ingreso Estimado	Ampliaciones / (Reducciones)	Ingreso Modificado	Ingresos Devengados	Ingresos Recaudados	Avance de Recaudación (Recaudación / Estimación)	Ingresos Excedentes
Tributarios							
IMPUESTOS SOBRE LOS INGRESOS	\$80,000.00	\$0.00	\$80,000.00	\$700.00	\$700.00	0.87 %	-\$79,300.00
IMPUESTOS SOBRE EL PATRIMONIO	\$1,886,200.00	\$0.00	\$1,886,200.00	\$918,384.41	\$918,384.41	48.68 %	-\$967,815.59
Subtotal Tributarios	\$1,966,200.00	\$0.00	\$1,966,200.00	\$919,084.41	\$919,084.41	46.74 %	-\$1,047,115.59
No Tributarios							
I DERECHOS	\$1,872,720.00	\$0.00	\$1,872,720.00	\$1,094,936.58	\$1,094,936.58	58.46 %	-\$777,783.42
II PRODUCTOS	\$786,950.00	\$0.00	\$786,950.00	\$8,946.09	\$8,946.09	1.13 %	-\$778,003.91
II APROVECHAMIENTOS	\$764,453.45	\$0.00	\$764,453.45	\$98,912.00	\$98,912.00	12.93 %	-\$665,541.45
Subtotal No Tributarios	\$3,424,123.45	\$0.00	\$3,424,123.45	\$1,202,794.67	\$1,202,794.67	35.12 %	-\$2,221,328.78
Otros							
3 PARTICIPACIONES, APORTACIONES, CONVENIOS, INCENTIVOS DERIVADOS DE LA COLABORACIÓN FISCAL Y FONDOS DISTINTOS DE APORTACIONES	\$50,903,234.00	-\$7,022,694.00	\$43,880,540.00	\$22,039,902.57	\$22,039,902.57	50.22 %	-\$28,863,331.43
Subtotal Otros	\$50,903,234.00	-\$7,022,694.00	\$43,880,540.00	\$22,039,902.57	\$22,039,902.57	50.22 %	-\$28,863,331.43
Total	\$56,293,557.45	-\$7,022,694.00	\$49,270,863.45	\$24,161,781.65	\$24,161,781.65	49.03 %	-\$32,131,775.80





MUNICIPIO DE TEPETITLÁN HIDALGO

Usu: Supervisor

Repr: rptEstadoPresupuestoIngresosRB_TP_CL

Del 01/ene./2021 Al 30/jun./2021

Estado sobre el ejercicio de los Ingresos por Ente Público/ Rubro / Tipo /Clase

Fecha y 06/jul./2021

hora de Impresión 06:38 p. m.



ING. BRIAN EMMAUEL ORTEGA ANGELES

TESORERO MUNICIPAL

ING. ELIAS CASTILLO MARTINEZ

PRESIDENTE MUNICIPAL



2020-2024



LIC. ANA KAREN GARCIA ROJAS

SINDICO PROCURADOR



"Bajo Protesta de Decir Verdad Declaramos que los Estados Financieros, Presupuestales y sus Notas, son Razonablemente Correctos y son Responsabilidad del Emisor."

"BAJO PROTESTA DE DECIR VERDAD DECLARAMOS QUE LAS CIFRAS CONTENIDAS EN ESTE ESTADO FINANCIERO SON VERACES Y CONTIENEN TODA LA INFORMACIÓN REFERENTE A LA SITUACIÓN Y/O LOS RESULTADOS DEL "MUNICIPIO DE TEPETITLAN". AFIRMANDO SER LEGALMENTE RESPONSABLES DE LA AUTENTICIDAD Y VERACIDAD DE LAS MISMAS Y ASIMISMO ASUMIMOS LA RESPONSABILIDAD DERIVADA DE CUALQUIER DECLARACIÓN EN FALSO SOBRE LAS MISMAS"



MUNICIPIO DE TEPETITLÁN HIDALGO

Reg. Supervisor
EstadPresupuestalIngresos

Del 01/ene./2021 Al 30/abr./2021

Fecha y 06/jul./2021

Estado sobre el ejercicio de los Ingresos por Ente Público/ Clasificación Económica/Rubro/Tipo/Clase/Concepto de Impresión 06:38 p. m.

Rubros de los Ingresos	Ingreso Estimado	Ampliaciones / (Reducciones)	Ingreso Modificado	Ingresos Devengados	Ingresos Recaudados	Avance de Recaudación (Recaudación / Estimación)	Ingresos Excedentes
1 INGRESOS CORRIENTES							
1 IMPUESTOS	<u>\$1,966,200.00</u>	<u>\$0.00</u>	<u>\$1,966,200.00</u>	<u>\$841,422.41</u>	<u>\$841,422.41</u>	<u>42.79</u> %	<u>-\$1,124,777.59</u>
11 IMPUESTOS SOBRE LOS INGRESOS	\$80,000.00	\$0.00	\$80,000.00	\$575.00	\$575.00	0.71 %	-\$79,425.00
11-2 Impuesto Sobre Juegos Permitidos, Espectaculos Publicos, Diversiones y Aparatos Mecanicos o Electromecanicos Accionados por Monedas o Fichas.	\$38,000.00	\$0.00	\$38,000.00	\$0.00	\$0.00	0.00 %	-\$38,000.00
11-3 Impuesto a Comercios Ambulantes	\$42,000.00	\$0.00	\$42,000.00	\$575.00	\$575.00	1.36 %	-\$41,425.00
12 IMPUESTOS SOBRE EL PATRIMONIO	\$1,886,200.00	\$0.00	\$1,886,200.00	\$840,847.41	\$840,847.41	44.57 %	-\$1,045,352.59
12-1 Impuesto Predial Urbano	\$330,000.00	\$0.00	\$330,000.00	\$141,557.40	\$141,557.40	42.89 %	-\$188,442.60
12-2 Impuesto Predial Rustico	\$1,242,243.00	\$0.00	\$1,242,243.00	\$441,301.01	\$441,301.01	35.52 %	-\$800,941.99
12-3 Predio Oculto	\$3,000.00	\$0.00	\$3,000.00	\$0.00	\$0.00	0.00 %	-\$3,000.00
12-4 Rezagos Predial	\$211,757.00	\$0.00	\$211,757.00	\$237,701.00	\$237,701.00	112.25 %	\$25,944.00
12-5 Tarjetas Predial	\$3,000.00	\$0.00	\$3,000.00	\$0.00	\$0.00	0.00 %	-\$3,000.00
12-6 Traslado de Dominio y Otras Operaciones con Bienes Inmuebles	\$96,200.00	\$0.00	\$96,200.00	\$20,288.00	\$20,288.00	21.08 %	-\$75,912.00
4 DERECHOS	<u>\$1,372,720.00</u>	<u>\$0.00</u>	<u>\$1,372,720.00</u>	<u>\$961,453.50</u>	<u>\$961,453.50</u>	<u>51.33</u> %	<u>-\$391,266.50</u>
43 DERECHOS POR PRESTACIÓN DE SERVICIOS	\$1,372,720.00	\$0.00	\$1,372,720.00	\$961,453.50	\$961,453.50	51.33 %	-\$391,266.50
43-02 Derechos por Uso de Rastro, Guarda y Maranza de Ganado, Transporte e Inspeccion Sanitaria, Revision de Fierros para Marcar Ganado y Magueyes	\$0.00	\$20,000.00	\$20,000.00	\$2,116.00	\$2,116.00	10.58 %	\$2,116.00
43-1 Agua Potable, Drenaje y Alcantarillado	\$1,399,000.00	\$0.00	\$1,399,000.00	\$848,576.00	\$848,576.00	60.65 %	-\$550,424.00
43-10 Derecho por Licencia o Permiso para la Prestacion del Servicio de Estacionamiento y Pensiones.	\$2,500.00	\$0.00	\$2,500.00	\$0.00	\$0.00	0.00 %	-\$2,500.00
43-1-01 Agua Potable	\$870,000.00	\$0.00	\$870,000.00	\$607,584.00	\$607,584.00	69.83 %	-\$262,416.00
43-1-02 Rezagos Agua Potable	\$110,000.00	\$0.00	\$110,000.00	\$197,626.00	\$197,626.00	179.66 %	\$87,626.00
43-1-03 Drenaje y Alcantarillado	\$10,000.00	\$0.00	\$10,000.00	\$3,300.00	\$3,300.00	33.00 %	-\$6,700.00
43-1-04 Contratos de Agua Potable	\$0.00	\$0.00	\$0.00	\$5,327.00	\$5,327.00	0.00 %	\$5,327.00
43-11 Derechos por Alineamiento, Deslinde y No	\$16,800.00	\$0.00	\$16,800.00	\$0.00	\$0.00	0.00 %	-\$16,800.00
43-12 Derecho por Realizacion y Expedicion de Avalucos Catastrales	\$54,000.00	\$0.00	\$54,000.00	\$16,329.00	\$16,329.00	30.23 %	-\$37,671.00
43-13 Derechos por Licencia para Construccion, Reconstruccion, Ampliacion y Demolicion	\$55,000.00	\$0.00	\$55,000.00	\$0.00	\$0.00	0.00 %	-\$55,000.00

OPERADO
TESORERÍA MUNICIPAL
TEPETITLÁN HGO. 2020-2024



MUNICIPIO DE TEPETITLÁN HIDALGO

Supervisión de Ingresos por Impuestos
Estado de Ingresos por Impuestos

Del 01/ene./2021 Al 30/abr./2021

Fecha y 06/jul./2021

Estado sobre el ejercicio de los Ingresos por Ente Público/ Clasificación Económica/Rubro/Tipo/Clase/Concepto
Fecha de Impresión 06:38 p. m.

43-14 Otros Derechos por Servicios Relacionados con el Desarrollo Urbano	\$18,200.00	\$0.00	\$18,200.00	\$900.00	\$900.00	4.94 %	-\$17,300.00
43-15 Derechos por la Participación en Concursos, Licitaciones y Ejecución de Obra Pública (Concurso o Licitación)	\$18,000.00	\$0.00	\$18,000.00	\$0.00	\$0.00	0.00 %	-\$18,000.00
43-16 Derechos por la Participación en Concursos, Licitaciones y Ejecución de Obra Pública (Supervisión de Obra Pública 1%)	\$150,000.00	\$0.00	\$150,000.00	\$0.00	\$0.00	0.00 %	-\$150,000.00
43-17 Derechos por Expedición de Dictamen de Impacto Ambiental y Otros Servicios en Materia Ecológica	\$25,500.00	\$0.00	\$25,500.00	\$17,510.00	\$17,510.00	68.66 %	-\$7,990.00
43-18 Derecho Especial para Obras por Cooperación	\$60,000.00	\$0.00	\$60,000.00	\$0.00	\$0.00	0.00 %	-\$60,000.00
43-19 Derechos por Servicios Prestados en Materia de Seguridad Pública y Tránsito	\$9,000.00	\$0.00	\$9,000.00	\$0.00	\$0.00	0.00 %	-\$9,000.00
43-2 Derechos por Uso de Rastro, Guarda y Matanza de Ganado, Transporte e Inspección Sanitaria, Revisión de Fierros para Marcar Ganado y Magueyes	\$20,000.00	-\$20,000.00	\$0.00	\$19,405.00	\$19,405.00	0.00 %	-\$595.00
43-21 Unidad Básica de Rehabilitación	\$0.00	\$0.00	\$0.00	\$19,405.00	\$19,405.00	0.00 %	\$19,405.00
43-3 Servicio y Uso de Panteones	\$20,000.00	\$0.00	\$20,000.00	\$8,926.50	\$8,926.50	44.63 %	-\$11,073.50
43-4 Servicio de Limpia	\$10,000.00	\$0.00	\$10,000.00	\$0.00	\$0.00	0.00 %	-\$10,000.00
43-5 Derecho por Registro Familiar	\$70,000.00	\$0.00	\$70,000.00	\$61,258.00	\$61,258.00	87.51 %	-\$8,742.00
43-6 Derecho por Servicios de Certificaciones, Legalizaciones y Expedición de Copia Certificadas	\$190,800.00	\$0.00	\$190,800.00	\$11,798.00	\$11,798.00	6.18 %	-\$178,802.00
43-7 Derechos por Servicios de Expedición y Renovación de Placa de Funcionamiento de Establecimientos Comerciales e Industriales	\$55,000.00	\$0.00	\$55,000.00	\$9,374.00	\$9,374.00	17.04 %	-\$45,626.00
43-8 Derechos por Expedición, Revalidación y Canje de Permisos o Licencias para Funcionamiento de Establecimientos que Enajenen o Expendan Bebidas Alcohólicas	\$97,000.00	\$0.00	\$97,000.00	\$0.00	\$0.00	0.00 %	-\$97,000.00
43-9 Derecho por Expedición y Revalidación de Licencias o Permisos para la Colocación y Emisión de Anuncios Publicitarios	\$11,120.00	\$0.00	\$11,120.00	\$0.00	\$0.00	0.00 %	-\$11,120.00
PRODUCTOS	\$738,950.00	\$0.00	\$738,950.00	\$4,146.77	\$4,146.77	0.52 %	-\$732,803.23
51 PRODUCTOS	\$786,950.00	\$0.00	\$786,950.00	\$4,146.77	\$4,146.77	0.52 %	-\$782,803.23
51-1 Uso de Plazas y Pisos en Calles, Pasajes y Lugares Públicos	\$55,500.00	\$0.00	\$55,500.00	\$0.00	\$0.00	0.00 %	-\$55,500.00
51-2 Estacionamiento en la Vía Pública	\$2,500.00	\$0.00	\$2,500.00	\$0.00	\$0.00	0.00 %	-\$2,500.00
51-3 Expedición en Copia Simple o Certificada o Reproducción de la Información en Dispositivos de Almacenamiento, Derivado del Ejercicio del Derecho de Acceso a la Información	\$15,450.00	\$0.00	\$15,450.00	\$0.00	\$0.00	0.00 %	-\$15,450.00
51-4 Asistencia Social	\$430,000.00	\$0.00	\$430,000.00	\$0.00	\$0.00	0.00 %	-\$430,000.00
51-5 Explotación o Enajenación de Cualquiera Naturaleza de los Bienes Propiedad del Municipio	\$33,500.00	\$0.00	\$33,500.00	\$0.00	\$0.00	0.00 %	-\$33,500.00





MUNICIPIO DE TEPETITLÁN HIDALGO


Del 01/ene./2021 Al 30/abr./2021

Fecha y 06/jul./2021

Reg. Superviso... EstadoPresupuestalIngresos... Estado sobre el ejercicio de los Ingresos por Ente Publico/ Clasificación Económica/Rubro/Tipo/Class/Concepto... Impresión 06:38 p. m.

51-6	Venta de Bienes Muebles e Inmuebles Propiedad del Municipio	\$250,000.00	\$0.00	\$250,000.00	\$0.00	\$0.00	0.00 %	-\$250,000.00
51-7	Intereses Generados en Estado de Cuenta Bancaria	\$0.00	\$0.00	\$0.00	\$4,146.77	\$4,146.77	0.00 %	\$4,146.77
51-7-01	Recursos Propios	\$0.00	\$0.00	\$0.00	\$629.22	\$629.22	0.00 %	\$629.22
51-7-02	Fondo General de Participaciones	\$0.00	\$0.00	\$0.00	\$652.41	\$652.41	0.00 %	\$652.41
51-7-03	Impuesto Sobre Automóviles Nuevos	\$0.00	\$0.00	\$0.00	\$38.39	\$38.39	0.00 %	\$38.39
51-7-04	Impuesto Especial Sobre Producción y Servicios	\$0.00	\$0.00	\$0.00	\$43.30	\$43.30	0.00 %	\$43.30
51-7-05	Incentivos a la Venta Final de Gasolinás y Diesel	\$0.00	\$0.00	\$0.00	\$35.35	\$35.35	0.00 %	\$35.35
51-7-06	Fondo de Fomento Municipal	\$0.00	\$0.00	\$0.00	\$659.59	\$659.59	0.00 %	\$659.59
51-7-07	Fondo de Compensación del Impuesto Sobre Automóviles Nuevos	\$0.00	\$0.00	\$0.00	\$3.84	\$3.84	0.00 %	\$3.84
51-7-08	Fondo de Fiscalización y Recaudación	\$0.00	\$0.00	\$0.00	\$475.32	\$475.32	0.00 %	\$475.32
51-7-09	Fondo de Aportaciones para la Infraestructura Social Municipal	\$0.00	\$0.00	\$0.00	\$1,216.49	\$1,216.49	0.00 %	\$1,216.49
51-7-10	Fondo de Aportaciones para el Fortalecimiento de los Municipios	\$0.00	\$0.00	\$0.00	\$391.36	\$391.36	0.00 %	\$391.36
51-7-11	Impuesto Sobre la Renta Participable	\$0.00	\$0.00	\$0.00	\$1.00	\$1.00	0.00 %	\$1.00
3	APROVECHAMIENTOS	\$764,453.45	\$0.00	\$764,453.45	\$82,914.00	\$82,914.00	10.34 %	-\$681,539.45
61	APROVECHAMIENTOS	\$764,453.45	\$0.00	\$764,453.45	\$82,914.00	\$82,914.00	10.84 %	-\$681,539.45
61-02	MULTAS	\$33,153.45	\$0.00	\$33,153.45	\$17,744.00	\$17,744.00	53.52 %	-\$15,409.45
61-02-1	Multas Impuestas a los Infractores de los Reglamentos Administrativos por Bando de Policía	\$20,500.00	\$0.00	\$20,500.00	\$17,744.00	\$17,744.00	86.55 %	-\$2,756.00
61-02-2	Multas Federales no Fiscales	\$12,653.45	\$0.00	\$12,653.45	\$0.00	\$0.00	0.00 %	-\$12,653.45
61-09	OTROS APROVECHAMIENTOS	\$731,300.00	\$0.00	\$731,300.00	\$65,170.00	\$65,170.00	8.91 %	-\$666,130.00
61-09-1	Recargos	\$110,000.00	\$0.00	\$110,000.00	\$65,018.00	\$65,018.00	59.10 %	-\$44,982.00
61-09-1-01	Recargos Creditos	\$50,000.00	\$0.00	\$50,000.00	\$37,584.00	\$37,584.00	75.16 %	-\$12,416.00
61-09-1-02	Recargos Agua Potable	\$60,000.00	\$0.00	\$60,000.00	\$27,434.00	\$27,434.00	45.72 %	-\$32,566.00
61-09-2	Rezagos	\$620,000.00	\$0.00	\$620,000.00	\$0.00	\$0.00	0.00 %	-\$620,000.00
61-09-3	Gastos de Operación	\$1,300.00	\$0.00	\$1,300.00	\$152.00	\$152.00	11.69 %	-\$1,148.00
	INGRESOS CORRIENTES	\$6,390,323.45	\$0.00	\$6,390,323.45	\$1,389,936.63	\$1,389,936.63	35.06 %	-\$3,500,386.77
2	INGRESOS DE CAPITAL							
3	PARTICIPACIONES, APORTACIONES, CONVENIOS, INCENTIVOS DERIVADOS DE LA COLABORACIÓN FISCAL Y FONDOS DISTINTOS DE APORTACIONES	\$50,903,234.00	-\$7,022,694.00	\$43,880,540.00	\$15,204,999.54	\$15,204,999.54	34.65 %	-\$35,698,234.46

OPERADO
TESORERÍA MUNICIPAL
TEPETITLÁN HGO. 2020-2024



MUNICIPIO DE TEPETITLÁN HIDALGO

Supervisor de Ingresos por Transferencia
Estado Presupuesto Ingresos por Transferencia

Del 01/ene./2021 Al 30/abr./2021

Fecha y 06/jul./2021

Estado sobre el ejercicio de los Ingresos por Ente Público/ Clasificación Económica/Rubro/Tipo/Clase/Concepto
Fecha de Impresión 06:38 p. m.

81 PARTICIPACIONES	\$34,637,232.00	-36,832,614.00	\$27,804,668.00	\$9,290,349.10	\$9,290,649.10	33.41 %	-\$25,348,432.90
81-1 Fondo General de Participaciones	\$20,023,107.00	-\$3,416,307.00	\$16,606,800.00	\$5,570,354.96	\$5,570,354.96	33.54 %	-\$14,452,252.04
81-2 Fondo de Fomento Municipal	\$11,565,931.00	-\$3,416,307.00	\$8,149,624.00	\$2,355,809.04	\$2,355,809.04	35.04 %	-\$8,710,121.96
81-3 Impuesto Sobre Automoviles Nuevos	\$103,075.00	\$0.00	\$103,075.00	\$59,009.21	\$59,009.21	57.24 %	-\$44,065.79
81-4 Impuesto Especial Sobre Produccion y Servicios	\$275,457.00	\$0.00	\$275,457.00	\$113,573.86	\$113,573.86	41.23 %	-\$161,883.14
81-5 Incentivos a la Venta Final de Gasolinas y Diesel	\$438,462.00	\$0.00	\$438,462.00	\$102,608.73	\$102,608.73	23.40 %	-\$335,853.27
81-6 Fondo de Compensacion del Impuesto sobre Automoviles Nuevos	\$27,094.00	\$0.00	\$27,094.00	\$9,031.44	\$9,031.44	33.30 %	-\$18,062.56
81-7 Fondo de Fiscalizacion y Recaudacion	\$1,104,156.00	\$0.00	\$1,104,156.00	\$497,525.07	\$497,525.07	45.05 %	-\$606,630.93
81-8 ISR Participable	\$1,100,000.00	\$0.00	\$1,100,000.00	\$0.00	\$0.00	0.00 %	-\$1,100,000.00
81-9 Fondo de Estabilizacion de los Ingresos de las Entidades Federativas	\$0.00	\$0.00	\$0.00	\$82,436.79	\$82,436.79	0.00 %	\$82,436.79
82 APORTACIONES	\$16,265,952.00	-\$190,080.00	\$16,075,872.00	\$5,914,150.44	\$5,914,150.44	36.78 %	-\$10,351,801.56
82-1 Fondo de Aportaciones para la Infraestructura Social Municipal	\$8,427,989.00	-\$95,093.00	\$8,332,896.00	\$3,333,156.40	\$3,333,156.40	40.00 %	-\$5,094,830.60
82-2 Fondo de Aportaciones para el Fortalecimiento de los Municipios	\$7,837,963.00	-\$94,987.00	\$7,742,976.00	\$2,580,992.04	\$2,580,992.04	33.33 %	-\$5,256,970.96
INGRESOS DE CAPITAL	\$50,903,234.00	-\$7,022,694.00	\$43,880,540.00	\$15,204,399.54	\$15,204,399.54	34.55 %	-\$36,698,234.46
TOTAL	\$58,293,557.45	-\$7,022,694.00	\$49,270,863.45	\$17,094,936.22	\$17,094,936.22	34.69 %	-\$39,198,921.23

Estado Analítico de Ingresos por Fuente de Financiamiento

Ingreso Estimado	Ampliaciones / (Reducciones)	Ingreso Modificado	Ingresos Devengados	Ingresos Recaudados	Avance de Recaudación (Recaudación / Estimación)	Ingresos Excedentes
------------------	---------------------------------	-----------------------	------------------------	------------------------	---	------------------------

Tributarios

IMPUESTOS SOBRE LOS INGRESOS	\$80,000.00	\$0.00	\$80,000.00	\$575.00	\$575.00	0.71 %	-\$79,425.00
IMPUESTOS SOBRE EL PATRIMONIO	\$1,386,200.00	\$0.00	\$1,386,200.00	\$840,847.41	\$840,847.41	44.57 %	-\$1,045,352.59
IMPUESTOS SOBRE LA PRODUCCIÓN, EL CONSUMO Y LAS TRANSACCIONES	\$0.00	\$0.00	\$0.00	\$0.00	\$0.00	0.00 %	\$0.00
IMPUESTOS AL COMERCIO EXTERIOR	\$0.00	\$0.00	\$0.00	\$0.00	\$0.00	0.00 %	\$0.00
IMPUESTOS SOBRE NÓMINAS Y SIMILARES	\$0.00	\$0.00	\$0.00	\$0.00	\$0.00	0.00 %	\$0.00
IMPUESTOS ECOLÓGICOS	\$0.00	\$0.00	\$0.00	\$0.00	\$0.00	0.00 %	\$0.00
ACCESORIOS DE IMPUESTOS	\$0.00	\$0.00	\$0.00	\$0.00	\$0.00	0.00 %	\$0.00
OTROS IMPUESTOS	\$0.00	\$0.00	\$0.00	\$0.00	\$0.00	0.00 %	\$0.00
IMPUESTOS NO COMPENDIDOS EN LA LEY DE INGRESOS VIGENTE, CAUSADOS EN EJERCICIOS FISCALES ANTERIORES PENDIENTES DE LIQUIDACIÓN O PAGO	\$0.00	\$0.00	\$0.00	\$0.00	\$0.00	0.00 %	\$0.00

OPERADO
TESORERÍA MUNICIPAL
TEPETITLÁN HGO. 2020-2024



MUNICIPIO DE TEPETITLÁN
HIDALGO

Supervisor
EstadoPresupuestoIngresos

Del 01/ene./2021 Al 30/abr./2021

Fecha y
06/jul./2021
Hora de Impresión
06:38 p. m.

Estado sobre el ejercicio de los Ingresos por Ente Público/ Clasificación Económica/Rubro/Tipo/Clase/Concepto

Subtotal Tributarios		\$1,966,200.00	\$0.00	\$1,966,200.00	\$841,422.41	\$841,422.41	42.79 %	-\$1,124,777.59
No Tributarios								
I	DERECHOS	\$1,872,720.00	\$0.00	\$1,872,720.00	\$961,453.50	\$961,453.50	51.33 %	-\$911,266.50
II	PRODUCTOS	\$786,950.00	\$0.00	\$786,950.00	\$4,146.77	\$4,146.77	0.52 %	-\$782,803.23
II	APROVECHAMIENTOS	\$764,453.45	\$0.00	\$764,453.45	\$82,914.00	\$82,914.00	10.34 %	-\$681,539.45
II	APROVECHAMIENTOS	\$0.00	\$0.00	\$0.00	\$0.00	\$0.00	0.00 %	\$0.00
IV	CONTRIBUCIONES DE MEJORAS	\$0.00	\$0.00	\$0.00	\$0.00	\$0.00	0.00 %	\$0.00
Subtotal No Tributarios		\$3,424,123.45	\$0.00	\$3,424,123.45	\$1,048,514.27	\$1,048,514.27	30.32 %	-\$2,375,609.18
Otros								
0	DEUDA PÚBLICA A LARGO PLAZO	\$0.00	\$0.00	\$0.00	\$0.00	\$0.00	0.00 %	0.00
2	CUOTAS Y APORTACIONES DE SEGURIDAD SOCIAL	\$0.00	\$0.00	\$0.00	\$0.00	\$0.00	0.00 %	0.00
7	INGRESOS POR VENTA DE BIENES Y PRESTACIÓN DE SERVICIOS	\$0.00	\$0.00	\$0.00	\$0.00	\$0.00	0.00 %	0.00
8	PARTICIPACIONES, APORTACIONES, CONVENIOS, INCENTIVOS DERIVADOS DE LA COLABORACIÓN FISCAL Y FONDOS DISTINTOS DE APORTACIONES	\$50,903,234.00	-\$7,022,694.00	\$43,880,540.00	\$15,204,999.54	\$15,204,999.54	34.65 %	-\$35,698,234.46
9	TRANSFERENCIAS, ASIGNACIONES, SUBSIDIOS, SUBVENCIONES, Y PENSIONES, MOBILACIONES	\$0.00	\$0.00	\$0.00	\$0.00	\$0.00	0.00 %	0.00
Subtotal Otros		\$50,903,234.00	-\$7,022,694.00	\$43,880,540.00	\$15,204,999.54	\$15,204,999.54	34.65 %	-\$35,698,234.46
Total		\$56,293,657.45	-\$7,022,694.00	\$49,270,963.45	\$17,054,936.22	\$17,054,936.22	34.63 %	-\$39,198,027.23

ING. BRIAN MANUEL ORTEGA ANGELES
TESORERO MUNICIPAL

ING. ELIAS CASTILLO MARTINEZ
PRESIDENTE MUNICIPAL



LIC. ANA KAREN GARCIA ROJAS
SINDICO PROCURADOR



OPERADO
TESORERIA MUNICIPAL
TEPETITLAN HGO 2020-2024

"Bajo Protesta de Decir Verdad Declaramos que los Estados Financieros, Presupuestales y sus Notas, son Razonablemente Correctos y son Responsabilidad del Emisor."

"BAJO PROTESTA DE DECIR VERDAD DECLARAMOS QUE LAS CIFRAS CONTENIDAS EN ESTE ESTADO FINANCIERO SON VERACES Y CONTIENEN TODA LA INFORMACIÓN REFERENTE A LA SITUACIÓN Y/O LOS RESULTADOS DEL "MUNICIPIO DE TEPETITLAN". AFIRMANDO SER LEGALMENTE RESPONSABLES DE LA AUTENTICIDAD Y VERACIDAD DE LAS MISMAS Y ASIMISMO ASUMIMOS LA RESPONSABILIDAD DERIVADA DE CUALQUIER DECLARACIÓN EN FALSO SOBRE LAS MISMAS"



MUNICIPIO DE TEPETITLÁN HIDALGO

Del 01/ene./2021 Al 31/may./2021

Fecha y 06/jul./2021

Estado sobre el ejercicio de los Ingresos por Ente Público/ Clasificación Económica/Rubro/Tipo/Clase/Concepto

De Impresión 06:38 p. m.

Rubros de los Ingresos	Ingreso Estimado	Ampliaciones / (Reducciones)	Ingreso Modificado	Ingresos Devengados	Ingresos Recaudados	Avance de Recaudación (Recaudación / Estimación)	Ingresos Excedentes
1 INGRESOS CORRIENTES							
1 IMPUESTOS	<u>\$1,966,200.00</u>	<u>\$0.00</u>	<u>\$1,966,200.00</u>	<u>\$391,185.41</u>	<u>\$391,185.41</u>	<u>45.32</u> %	<u>-\$1,075,014.59</u>
11 IMPUESTOS SOBRE LOS INGRESOS	\$80,000.00	\$0.00	\$80,000.00	\$700.00	\$700.00	0.37 %	-\$79,300.00
11-2 Impuesto Sobre Juegos Permitidos, Espectáculos Públicos, Diversiones y Aparatos Mecánicos o Electromecánicos Accionados por Monedas o Fichas.	\$38,000.00	\$0.00	\$38,000.00	\$0.00	\$0.00	0.00 %	-\$38,000.00
11-3 Impuesto a Comercios Ambulantes	\$42,000.00	\$0.00	\$42,000.00	\$700.00	\$700.00	1.66 %	-\$41,300.00
12 IMPUESTOS SOBRE EL PATRIMONIO	\$1,886,200.00	\$0.00	\$1,886,200.00	\$390,485.41	\$390,485.41	47.21 %	-\$995,714.59
12-1 Impuesto Predial Urbano	\$300,000.00	\$0.00	\$330,000.00	\$147,381.40	\$147,381.40	44.66 %	-\$182,618.60
12-2 Impuesto Predial Rustico	\$1,242,243.00	\$0.00	\$1,242,243.00	\$456,936.01	\$456,936.01	36.78 %	-\$785,306.99
12-3 Predio Oculto	\$3,000.00	\$0.00	\$3,000.00	\$0.00	\$0.00	0.00 %	-\$3,000.00
12-4 Rezagos Predial	\$211,757.00	\$0.00	\$211,757.00	\$264,295.00	\$264,295.00	124.81 %	\$52,538.00
12-5 Tarjetas Predial	\$3,000.00	\$0.00	\$3,000.00	\$0.00	\$0.00	0.00 %	-\$3,000.00
12-6 Traslado de Dominio y Otras Operaciones con Bienes Inmuebles	\$96,200.00	\$0.00	\$96,200.00	\$21,373.00	\$21,373.00	22.73 %	-\$74,827.00
4 DERECHOS	<u>\$1,372,720.00</u>	<u>\$0.00</u>	<u>\$1,372,720.00</u>	<u>\$1,027,505.53</u>	<u>\$1,027,505.53</u>	<u>54.86</u> %	<u>-\$845,214.47</u>
43 DERECHOS POR PRESTACIÓN DE SERVICIOS	\$1,372,720.00	\$0.00	\$1,372,720.00	\$1,027,505.53	\$1,027,505.53	54.86 %	-\$845,214.47
43-02 Derechos por Uso de Rastro, Guarda y Matanza de Ganado, Transporte e Inspección Sanitaria, Revisión de Fierros para Marcar Ganado y Magueyes	\$0.00	\$20,000.00	\$20,000.00	\$2,289.00	\$2,289.00	11.44 %	\$2,289.00
43-1 Agua Potable, Drenaje y Alcantarillado	\$1,399,000.00	\$0.00	\$1,399,000.00	\$886,460.03	\$886,460.03	63.36 %	-\$512,539.97
43-10 Derecho por Licencia o Permiso para la Prestación del Servicio de Estacionamiento y Pensiones	\$2,500.00	\$0.00	\$2,500.00	\$0.00	\$0.00	0.00 %	-\$2,500.00
43-1-01 Agua Potable	\$870,000.00	\$0.00	\$870,000.00	\$617,807.00	\$617,807.00	71.01 %	-\$252,193.00
43-1-02 Rezagos Agua Potable	\$110,000.00	\$0.00	\$110,000.00	\$209,758.00	\$209,758.00	190.68 %	\$99,758.00
43-1-03 Drenaje y Alcantarillado	\$10,000.00	\$0.00	\$10,000.00	\$3,800.00	\$3,800.00	38.00 %	-\$6,200.00
43-1-04 Contratos de Agua Potable	\$0.00	\$0.00	\$0.00	\$9,893.00	\$9,893.00	0.00 %	\$9,893.00
43-11 Derechos por Alineamiento de Fierros y Normas de Construcción	\$16,800.00	\$0.00	\$16,800.00	\$0.00	\$0.00	0.00 %	-\$16,800.00
43-12 Derecho por Realización y Expedición de Avalúos Catastrales	\$54,000.00	\$0.00	\$54,000.00	\$19,874.00	\$19,874.00	36.80 %	-\$34,126.00
43-13 Derechos por Licencia para Construcción, Reconstrucción, Ampliación y Demolicion	\$55,000.00	\$0.00	\$55,000.00	\$0.00	\$0.00	0.00 %	-\$55,000.00





MUNICIPIO DE TEPETITLÁN HIDALGO

H. Ayuntamiento de Tepetitlán
Supervisor de Ingresos y Egresos
rptEstadoPresupuestoIngresos y Egresos

Del 01/ene./2021 Al 31/may./2021

Fecha y hora de Impresión 06/jul./2021
06:38 p. m.

Estado sobre el ejercicio de los Ingresos por Ente Público/ Clasificación Económica/Rubro/Tipo/Clase/Concepto

43-14 Otros Derechos por Servicios Relacionados con el Desarrollo Urbano	\$13,200.00	\$0.00	\$13,200.00	\$1,220.00	\$1,220.00	6.70 %	-\$16,980.00
43-15 Derechos por la Participación en Concursos, Licitaciones y Ejecución de Obra Pública (Concurso o Licitación)	\$13,000.00	\$0.00	\$13,000.00	\$0.00	\$0.00	0.00 %	-\$13,000.00
43-16 Derechos por la Participación en Concursos, Licitaciones y Ejecución de Obra Pública (Supervisión de Obra Pública 1%)	\$150,000.00	\$0.00	\$150,000.00	\$5,098.03	\$5,098.03	3.39 %	-\$144,901.97
43-17 Derechos por Expedición de Dictamen de Impacto Ambiental y Otros Servicios en Materia Ecológica	\$25,500.00	\$0.00	\$25,500.00	\$17,510.00	\$17,510.00	68.66 %	-\$7,990.00
43-18 Derecho Especial para Obras por Cooperación	\$60,000.00	\$0.00	\$60,000.00	\$0.00	\$0.00	0.00 %	-\$60,000.00
43-19 Derechos por Servicios Prestados en Materia de Seguridad Pública y Tránsito	\$9,000.00	\$0.00	\$9,000.00	\$1,500.00	\$1,500.00	16.66 %	-\$7,500.00
43-2 Derechos por Uso de Rastro, Guarda y Matanza de Ganado, Transporte e Inspección Sanitaria, Revisión de Fierros para Marcar Ganado y Magueyes	\$20,000.00	-\$20,000.00	\$0.00	\$29,165.00	\$29,165.00	0.00 %	\$9,165.00
43-21 Unidad Básica de Rehabilitación	\$0.00	\$0.00	\$0.00	\$28,165.00	\$28,165.00	0.00 %	\$28,165.00
43-3 Servicio y Uso de Panteones	\$20,000.00	\$0.00	\$20,000.00	\$9,948.50	\$9,948.50	49.74 %	-\$10,051.50
43-4 Servicio de Limpia	\$10,000.00	\$0.00	\$10,000.00	\$0.00	\$0.00	0.00 %	-\$10,000.00
43-5 Derecho por Registro Familiar	\$70,000.00	\$0.00	\$70,000.00	\$73,857.00	\$73,857.00	105.51 %	\$3,857.00
43-6 Derecho por Servicios de Certificaciones, Legalizaciones y Expedición de Copia Certificadas	\$190,800.00	\$0.00	\$190,800.00	\$15,446.00	\$15,446.00	3.10 %	-\$175,354.00
43-7 Derechos por Servicios de Expedición y Renovación de Placa de Funcionamiento de Establecimientos Comerciales e Industriales	\$55,000.00	\$0.00	\$55,000.00	\$11,340.00	\$11,340.00	20.51 %	-\$43,660.00
43-8 Derechos por Expedición, Revalidación y Canje de Permisos o Licencias para Funcionamiento de Establecimientos que Enajenen o Expendan Bebidas Alcohólicas	\$97,000.00	\$0.00	\$97,000.00	\$0.00	\$0.00	0.00 %	-\$97,000.00
43-9 Derecho por Expedición y Revalidación de Licencias o Permisos para la Colocación y Emisión de Anuncios Publicitarios.	\$11,120.00	\$0.00	\$11,120.00	\$0.00	\$0.00	0.00 %	-\$11,120.00
5 PRODUCTOS	\$786,950.00	\$0.00	\$786,950.00	\$5,620.10	\$5,620.10	0.71 %	-\$781,329.90
51 PRODUCTOS	\$786,950.00	\$0.00	\$786,950.00	\$5,620.10	\$5,620.10	0.71 %	-\$781,329.90
51-1 Uso de Plazas y Pisos en las Calles, Pasajes y Lugares Públicos	\$55,500.00	\$0.00	\$55,500.00	\$0.00	\$0.00	0.00 %	-\$55,500.00
51-2 Estacionamiento en la Vía Pública.	\$2,500.00	\$0.00	\$2,500.00	\$0.00	\$0.00	0.00 %	-\$2,500.00
51-3 Expedición en Copia Simple o Certificada, Reproducción de la Información en Dispositivos Electrónicos, Denegado del Ejercicio del Derecho de Acceso a la Información	\$15,450.00	\$0.00	\$15,450.00	\$0.00	\$0.00	0.00 %	-\$15,450.00
51-4 Asistencia Social	\$430,000.00	\$0.00	\$430,000.00	\$0.00	\$0.00	0.00 %	-\$430,000.00
51-5 Explotación o Enajenación de Cualquier Naturaleza de los Bienes Propiedad del Municipio	\$33,500.00	\$0.00	\$33,500.00	\$0.00	\$0.00	0.00 %	-\$33,500.00





MUNICIPIO DE TEPETITLÁN HIDALGO

H36. Supervisor
rptEstadoPresupuestoIngresos

Del 01/ene./2021 Al 31/may./2021

Fecha y 06/jul./2021

Estado sobre el ejercicio de los Ingresos por Ente Público/ Clasificación Económica/Rubro/Tipo/Clase/Concepto De Impresión 06:38 p. m.

51-6	Venta de Bienes Muebles e Inmuebles Propiedad del Municipio	\$250,000.00	\$0.00	\$250,000.00	\$0.00	\$0.00	0.00 %	-\$250,000.00
51-7	Intereses Generados en Estado de Cuenta Bancaria	\$0.00	\$0.00	\$0.00	\$5,620.10	\$5,620.10	0.00 %	\$5,620.10
51-7-01	Recursos Propios	\$0.00	\$0.00	\$0.00	\$671.20	\$671.20	0.00 %	\$671.20
51-7-02	Fondo General de Participaciones	\$0.00	\$0.00	\$0.00	\$858.79	\$858.79	0.00 %	\$858.79
51-7-03	Impuesto Sobre Automoviles Nuevos	\$0.00	\$0.00	\$0.00	\$50.44	\$50.44	0.00 %	\$50.44
51-7-04	Impuesto Especial Sobre Produccion y Servicios	\$0.00	\$0.00	\$0.00	\$63.22	\$63.22	0.00 %	\$63.22
51-7-05	Incentivos a la Venta Final de Gasolinas y Diesel	\$0.00	\$0.00	\$0.00	\$40.12	\$40.12	0.00 %	\$40.12
51-7-06	Fondo de Fomento Municipal	\$0.00	\$0.00	\$0.00	\$900.44	\$900.44	0.00 %	\$900.44
51-7-07	Fondo de Compesacion del Impuesto Sobre Automoviles Nuevos	\$0.00	\$0.00	\$0.00	\$3.34	\$3.34	0.00 %	\$3.34
51-7-08	Fondo de Fiscalizacion y Recaudacion	\$0.00	\$0.00	\$0.00	\$563.98	\$563.98	0.00 %	\$563.98
51-7-09	Fondo de Aportaciones para la Infraestructura Social Municipal	\$0.00	\$0.00	\$0.00	\$1,974.56	\$1,974.56	0.00 %	\$1,974.56
51-7-10	Fondo de Aportaciones para el Fortalecimiento de los Municipios	\$0.00	\$0.00	\$0.00	\$480.54	\$480.54	0.00 %	\$480.54
51-7-11	Impuesto Sobre la Renta Participable	\$0.00	\$0.00	\$0.00	\$12.97	\$12.97	0.00 %	\$12.97
3	APROVECHAMIENTOS	\$764,453.45	\$0.00	\$764,453.45	\$93,442.00	\$93,442.00	12.22 %	-\$671,011.45
31	APROVECHAMIENTOS	\$764,453.45	\$0.00	\$764,453.45	\$93,442.00	\$93,442.00	12.22 %	-\$671,011.45
31-02	MULTAS	\$33,153.45	\$0.00	\$33,153.45	\$24,644.00	\$24,644.00	74.33 %	-\$8,509.45
31-02-1	Multas Impuestas a los Infractores de los Reglamentos Administrativos por Bando de Policia	\$20,500.00	\$0.00	\$20,500.00	\$23,394.00	\$23,394.00	114.11 %	\$2,894.00
31-02-2	Multas Federales no Fiscales	\$12,653.45	\$0.00	\$12,653.45	\$1,250.00	\$1,250.00	9.87 %	-\$11,403.45
31-09	OTROS APROVECHAMIENTOS	\$731,300.00	\$0.00	\$731,300.00	\$68,798.00	\$68,798.00	9.40 %	-\$662,502.00
31-09-1	Recargos	\$110,000.00	\$0.00	\$110,000.00	\$68,627.00	\$68,627.00	62.38 %	-\$41,373.00
31-09-1-01	Recargos Especial	\$50,000.00	\$0.00	\$50,000.00	\$40,500.00	\$40,500.00	81.00 %	-\$9,500.00
31-09-1-02	Recargos Agua Potable	\$60,000.00	\$0.00	\$60,000.00	\$28,127.00	\$28,127.00	46.87 %	-\$31,873.00
31-09-2	Rezagos	\$620,000.00	\$0.00	\$620,000.00	\$0.00	\$0.00	0.00 %	-\$620,000.00
31-09-3	Gastos de Operación	\$1,300.00	\$0.00	\$1,300.00	\$171.00	\$171.00	13.15 %	-\$1,129.00
	INGRESOS CORRIENTES	\$6,390,323.45	\$0.00	\$6,390,323.45	\$2,017,753.04	\$2,017,753.04	37.43 %	-\$3,372,570.41
2	INGRESOS DE CAPITAL							
3	PARTICIPACIONES, APORTACIONES, CONVENIOS, INCENTIVOS DERIVADOS DE LA COLABORACION FISCAL Y FONDOS DISTINTOS DE APORTACIONES	\$50,905,234.00	-\$7,022,694.00	\$43,882,540.00	\$17,735,410.52	\$17,735,410.52	40.53 %	-\$33,147,129.48

OPERADO
TESORERIA MUNICIPAL
TEPETITLAN HGO. 2020-2024



MUNICIPIO DE TEPETITLÁN HIDALGO

Supervisor
Estado Presupuesto Ingresos

Del 01/ene./2021 Al 31/may./2021

Fecha y 06/jul./2021

Estado sobre el ejercicio de los ingresos por Ente Público/ Clasificación Económica/Rubro/Tipo/Clase/Concepto de Impresión 06:08 p. m.

81 PARTICIPACIONES	\$34,837,282.00	-\$6,832,614.00	\$27,804,668.00	\$10,392,722.47	\$10,392,722.47	37.37 %	-\$24,244,559.53
81-1 Fondo General de Participaciones	\$20,023,107.00	-\$3,416,307.00	\$16,606,800.00	\$6,354,119.25	\$6,354,119.25	38.26 %	-\$13,668,987.75
81-2 Fondo de Fomento Municipal	\$11,565,931.00	-\$3,416,307.00	\$8,149,624.00	\$2,855,809.04	\$2,855,809.04	35.04 %	-\$5,710,121.96
81-3 Impuesto Sobre Automoviles Nuevos	\$103,075.00	\$0.00	\$103,075.00	\$74,297.91	\$74,297.91	72.08 %	-\$28,777.09
81-4 Impuesto Especial Sobre Produccion y Servicios	\$275,457.00	\$0.00	\$275,457.00	\$129,573.52	\$129,573.52	47.03 %	-\$145,883.48
81-5 Incentivos a la Venta Final de Gasolinas y Diesel	\$438,462.00	\$0.00	\$438,462.00	\$126,825.20	\$126,825.20	29.92 %	-\$311,636.80
81-6 Fondo de Compensacion del Impuesto sobre Automoviles Nuevos	\$27,094.00	\$0.00	\$27,094.00	\$11,289.30	\$11,289.30	41.66 %	-\$15,804.70
81-7 Fondo de Fiscalizacion y Recaudacion	\$1,104,156.00	\$0.00	\$1,104,156.00	\$578,836.46	\$578,836.46	52.42 %	-\$525,319.54
81-8 ISR Participable	\$1,100,000.00	\$0.00	\$1,100,000.00	\$179,536.00	\$179,536.00	16.32 %	-\$920,464.00
81-9 Fondo de Estabilizacion de los Ingresos de las Entidades Federativas	\$0.00	\$0.00	\$0.00	\$82,436.79	\$82,436.79	0.00 %	\$82,436.79
82 APORTACIONES	\$16,265,952.00	-\$190,080.00	\$16,075,872.00	\$7,392,688.05	\$7,392,688.05	45.98 %	-\$8,973,293.95
82-1 Fondo de Aportaciones para la Infraestructura Social Municipal	\$8,427,969.00	-\$95,093.00	\$8,332,896.00	\$4,166,448.00	\$4,166,448.00	50.00 %	-\$4,261,541.00
82-2 Fondo de Aportaciones para el Fortalecimiento de los Municipios	\$7,837,963.00	-\$94,987.00	\$7,742,976.00	\$3,226,240.05	\$3,226,240.05	41.66 %	-\$4,611,722.95
INGRESOS DE CAPITAL	\$50,903,234.00	-\$7,022,594.00	\$43,880,640.00	\$17,786,410.52	\$17,786,410.52	40.53 %	-\$33,117,323.48
TOTAL	\$66,293,567.45	-\$7,022,594.00	\$49,270,963.45	\$19,803,163.56	\$19,803,163.56	40.19 %	-\$36,490,393.89

Estado Analítico de Ingresos por Fuente de Financiamiento



Tributarios

	Ingreso Estimado	Ampliaciones / (Reducciones)	Ingreso Modificado	Ingresos Devengados	Ingresos Recaudados	Avance de Recaudación (Recaudación / Estimación)	Ingresos Excedentes
IMPUESTOS SOBRE LOS INGRESOS	\$80,000.00	\$0.00	\$80,000.00	\$700.00	\$700.00	0.87 %	-\$79,300.00
IMPUESTOS SOBRE EL PATRIMONIO	\$1,886,200.00	\$0.00	\$1,886,200.00	\$390,485.41	\$390,485.41	47.21 %	-\$595,714.59
IMPUESTOS SOBRE LA PRODUCCIÓN, EL CONSUMO Y LAS TRANSACCIONES	\$0.00	\$0.00	\$0.00	\$0.00	\$0.00	0.00 %	\$0.00
IMPUESTOS AL COMERCIO EXTERIOR	\$0.00	\$0.00	\$0.00	\$0.00	\$0.00	0.00 %	\$0.00
IMPUESTOS SOBRE NÓMINAS Y ASIMILABLES	\$0.00	\$0.00	\$0.00	\$0.00	\$0.00	0.00 %	\$0.00
IMPUESTOS ECOLÓGICOS	\$0.00	\$0.00	\$0.00	\$0.00	\$0.00	0.00 %	\$0.00
ACCESORIOS DE IMPUESTOS	\$0.00	\$0.00	\$0.00	\$0.00	\$0.00	0.00 %	\$0.00
OTROS IMPUESTOS	\$0.00	\$0.00	\$0.00	\$0.00	\$0.00	0.00 %	\$0.00
IMPUESTOS NO COMPRENDIDOS EN LA LEY DE INGRESOS VIGENTE, CAUSADOS EN EJERCICIOS FISCALES ANTERIORES PENDIENTES DE LIQUIDACIÓN O PAGO	\$0.00	\$0.00	\$0.00	\$0.00	\$0.00	0.00 %	\$0.00



MUNICIPIO DE TEPETITLÁN
HIDALGO

Supervisor
Estado sobre el ejercicio de los Ingresos por Ente Público/ Clasificación Económica/Rubro/Tipo/Clase/Concepto

Del 01/ene./2021 Al 31/may./2021

Fecha y 06/jul./2021

Estado sobre el ejercicio de los Ingresos por Ente Público/ Clasificación Económica/Rubro/Tipo/Clase/Concepto de Impresión 06:38 p. m.

Subtotal Tributarios	\$1,966,200.00	\$0.00	\$1,966,200.00	\$891,186.41	\$891,186.41	45.32 %	-\$1,075,014.59
----------------------	----------------	--------	----------------	--------------	--------------	---------	-----------------

No Tributarios

I DERECHOS	\$1,372,720.00	\$0.00	\$1,372,720.00	\$1,027,505.53	\$1,027,505.53	54.86 %	-\$345,214.47
II PRODUCTOS	\$786,950.00	\$0.00	\$786,950.00	\$5,820.10	\$5,820.10	0.71 %	-\$781,329.90
II APROVECHAMIENTOS	\$764,453.45	\$0.00	\$764,453.45	\$93,442.00	\$93,442.00	12.22 %	-\$671,011.45
II APROVECHAMIENTOS	\$0.00	\$0.00	\$0.00	\$0.00	\$0.00	0.00 %	\$0.00
IV CONTRIBUCIONES DE MEJORAS	\$0.00	\$0.00	\$0.00	\$0.00	\$0.00	0.00 %	\$0.00
Subtotal No Tributarios	\$3,424,123.45	\$0.00	\$3,424,123.45	\$1,126,567.53	\$1,126,567.53	32.90 %	-\$2,297,555.82

Otros

0 DEUDA PÚBLICA A LARGO PLAZO	\$0.00	\$0.00	\$0.00	\$0.00	\$0.00	0.00 %	0.00
2 CUOTAS Y APORTACIONES DE SEGURIDAD SOCIAL	\$0.00	\$0.00	\$0.00	\$0.00	\$0.00	0.00 %	0.00
7 INGRESOS POR VENTA DE BIENES Y PRESTACIÓN DE SERVICIOS	\$0.00	\$0.00	\$0.00	\$0.00	\$0.00	0.00 %	0.00
3 PARTICIPACIONES, APORTACIONES, CONVENIOS, INCENTIVOS DERIVADOS DE LA COLABORACIÓN FISCAL Y FONDOS DISTINTOS DE APORTACIONES	\$50,903,234.00	-\$7,022,694.00	\$43,880,540.00	\$17,735,410.52	\$17,735,410.52	40.53 %	-\$33,117,823.48
3 TRANSFERENCIAS, ASIGNACIONES, SUBSIDIOS Y SUBVENCIONES, Y PENSIONES Y RENTAS	\$0.00	\$0.00	\$0.00	\$0.00	\$0.00	0.00 %	0.00
Subtotal Otros	\$50,903,234.00	-\$7,022,694.00	\$43,880,540.00	\$17,735,410.52	\$17,735,410.52	40.53 %	-\$33,117,823.48

Total	\$56,293,567.45	-\$7,022,694.00	\$49,270,863.45	\$19,303,163.56	\$19,303,163.56	39.18 %	-\$36,490,393.39
-------	-----------------	-----------------	-----------------	-----------------	-----------------	---------	------------------



ING. BRIAN EMANUEL ORTEGA ANGELES
TESORERO MUNICIPAL

[Handwritten signature]



ING. JULIA CASTILLO MARTINEZ
PRESIDENTE MUNICIPAL



LIC. ANA JAREN GARCIA ROJAS
SINDICO PROCURADOR

[Handwritten signature]

OPERADO
TESORERÍA MUNICIPAL
TEPETITLÁN HGO. 2020-2024

"Bajo Protesta de Decir Verdad Declaramos que los Estados Financieros, Presupuestales y sus Notas, son Razonablemente Correctos y son Responsabilidad del Emisor."

"BAJO PROTESTA DE DECIR VERDAD DECLARAMOS QUE LAS CIFRAS CONTENIDAS EN ESTE ESTADO FINANCIERO SON VERACES Y CONTIENEN TODA LA INFORMACIÓN REFERENTE A LA SITUACIÓN Y/O LOS RESULTADOS DEL "MUNICIPIO DE TEPETITLÁN". AFIRMANDO SER LEGALMENTE RESPONSABLES DE LA AUTENTICIDAD Y VERACIDAD DE LAS MISMAS Y ASIMISMO ASUMIMOS LA RESPONSABILIDAD DERIVADA DE CUALQUIER DECLARACIÓN EN FALSO SOBRE LAS MISMAS"



MUNICIPIO DE TEPETITLÁN HIDALGO

Supervisor
Estado sobre el ejercicio de los Ingresos por Ente Público/ Clasificación Económica/Rubro/Tipo/Clase/Concepto

Del 01/ene./2021 Al 30/jun./2021

Fecha y 06/jul./2021

rptEstadoPresupuestoIngresosPorEntePublico

De Impresión 06:37 p. m.

Rubros de los Ingresos

	Ingreso Estimado	Ampliaciones / (Reducciones)	Ingreso Modificado	Ingresos Devengados	Ingresos Recaudados	Avance de Recaudación (Recaudación / Estimación)	Ingresos Excedentes
1 INGRESOS CORRIENTES							
1 IMPUESTOS	<u>\$1,966,200.00</u>	<u>\$0.00</u>	<u>\$1,966,200.00</u>	<u>\$919,084.41</u>	<u>\$919,084.41</u>	<u>46.74</u> %	<u>-\$1,047,115.59</u>
11 IMPUESTOS SOBRE LOS INGRESOS	\$80,000.00	\$0.00	\$80,000.00	\$700.00	\$700.00	0.87 %	-\$79,300.00
11-2 Impuesto Sobre Juegos Permitidos, Espectaculos Publicos, Diversiones y Aparatos Mecanicos o Electromecanicos Accionados por Monedas o Fichas.	\$38,000.00	\$0.00	\$38,000.00	\$0.00	\$0.00	0.00 %	-\$38,000.00
11-3 Impuesto a Comercios Ambulantes	\$42,000.00	\$0.00	\$42,000.00	\$700.00	\$700.00	1.66 %	-\$41,300.00
12 IMPUESTOS SOBRE EL PATRIMONIO	\$1,886,200.00	\$0.00	\$1,886,200.00	\$918,384.41	\$918,384.41	48.68 %	-\$967,815.59
12-1 Impuesto Predial Urbano	\$330,000.00	\$0.00	\$330,000.00	\$149,621.40	\$149,621.40	45.33 %	-\$180,378.60
12-2 Impuesto Predial Rustico	\$1,242,243.00	\$0.00	\$1,242,243.00	\$464,633.01	\$464,633.01	37.40 %	-\$777,609.99
12-3 Predio Oculto	\$3,000.00	\$0.00	\$3,000.00	\$0.00	\$0.00	0.00 %	-\$3,000.00
12-4 Rezagos Predial	\$211,757.00	\$0.00	\$211,757.00	\$277,619.00	\$277,619.00	131.10 %	\$65,862.00
12-5 Tarjetas Predial	\$3,000.00	\$0.00	\$3,000.00	\$0.00	\$0.00	0.00 %	-\$3,000.00
12-8 Traslado de Dominio y Otras Operaciones con Bienes Inmuebles	\$96,200.00	\$0.00	\$96,200.00	\$26,511.00	\$26,511.00	27.55 %	-\$69,689.00
4 DERECHOS	<u>\$1,872,720.00</u>	<u>\$0.00</u>	<u>\$1,872,720.00</u>	<u>\$1,094,936.58</u>	<u>\$1,094,936.58</u>	<u>58.46</u> %	<u>-\$777,783.42</u>
43 DERECHOS POR PRESTACIÓN DE SERVICIOS	\$1,872,720.00	\$0.00	\$1,872,720.00	\$1,094,936.58	\$1,094,936.58	58.46 %	-\$777,783.42
43-02 Derechos por Uso de Rastro, Guarda y Matanza de Ganado, Transporte e Inspeccion Sanitaria, Revision de Fierros para Marcar Ganado y Magueyes	\$0.00	\$20,000.00	\$20,000.00	\$2,952.00	\$2,952.00	14.76 %	\$2,952.00
43-1 Agua Potable, Drenaje y Alcantarillado	\$1,399,000.00	\$0.00	\$1,399,000.00	\$919,936.58	\$919,936.58	65.75 %	-\$479,063.42
43-10 Derecho por Licencia y Permiso para la Prestacion del Servicio de Estacionamiento y Parquímetros	\$2,500.00	\$0.00	\$2,500.00	\$0.00	\$0.00	0.00 %	-\$2,500.00
43-1-01 Agua Potable	\$870,000.00	\$0.00	\$870,000.00	\$622,023.00	\$622,023.00	71.49 %	-\$247,977.00
43-1-02 Rezagos Agua Potable	\$110,000.00	\$0.00	\$110,000.00	\$219,626.00	\$219,626.00	199.66 %	\$109,626.00
43-1-03 Drenaje y Alcantarillado	\$10,000.00	\$0.00	\$10,000.00	\$3,800.00	\$3,800.00	38.00 %	-\$6,200.00
43-1-04 Contratos de Agua Potable	\$0.00	\$0.00	\$0.00	\$12,176.00	\$12,176.00	0.00 %	\$12,176.00
43-11 Derechos por Alineamiento, Deslinde y Nomenclatura.	\$16,800.00	\$0.00	\$16,800.00	\$0.00	\$0.00	0.00 %	-\$16,800.00
43-12 Derecho por Realizacion y Expedicion de Avaluos Catastrales	\$54,000.00	\$0.00	\$54,000.00	\$27,770.00	\$27,770.00	51.42 %	-\$26,230.00
43-13 Derechos por Licencia para Construccion, Reconstruccion, Ampliacion y Demolicion	\$55,000.00	\$0.00	\$55,000.00	\$0.00	\$0.00	0.00 %	-\$55,000.00





MUNICIPIO DE TEPETITLÁN HIDALGO

Reg. Supervisor
rciEstadoPresupuestoIngresos

Estado sobre el ejercicio de los Ingresos por Ente Público/ Clasificación Económica/Rubro/Tipo/Clase/Concepto

Del 01/ene./2021 Al 30/jun./2021

Fecha y 06/jul./2021

De Impresión 06:37 p. m.

43-14 Otros Derechos por Servicios Relacionados con el Desarrollo Urbano	\$13,200.00	\$0.00	\$13,200.00	\$3,527.00	\$3,527.00	19.37 %	-\$14,673.00
43-15 Derechos por la Participacion en Concursos, Licitaciones y Ejecucion de Obra Publica (Concurso o Licitacion)	\$18,000.00	\$0.00	\$18,000.00	\$0.00	\$0.00	0.00 %	-\$18,000.00
43-16 Derechos por la Participacion en Concursos, Licitaciones y Ejecucion de Obra Publica (Supervision de Obra Publica 1%)	\$150,000.00	\$0.00	\$150,000.00	\$6,369.58	\$6,369.58	4.57 %	-\$143,130.42
43-17 Derechos por Expedicion de Dictamen de Impacto Ambiental y Otros Servicios en Materia Ecologica	\$25,500.00	\$0.00	\$25,500.00	\$22,145.00	\$22,145.00	86.84 %	-\$3,355.00
43-18 Derecho Especial para Obras por Cooperacion	\$60,000.00	\$0.00	\$60,000.00	\$0.00	\$0.00	0.00 %	-\$60,000.00
43-19 Derechos por Servicios Prestados en Materia de Seguridad Publica y Transito	\$9,000.00	\$0.00	\$9,000.00	\$2,000.00	\$2,000.00	22.22 %	-\$7,000.00
43-2 Derechos por Uso de Rastro, Guarda y Matanza de Ganado, Transporte e Inspeccion Sanitaria, Revision de Fierros para Marcar Ganado y Magueyes	\$20,000.00	-\$20,000.00	\$0.00	\$36,095.00	\$36,095.00	0.00 %	\$16,095.00
43-21 Unidad Basica de Renacilitacion	\$0.00	\$0.00	\$0.00	\$36,095.00	\$36,095.00	0.00 %	\$36,095.00
43-3 Servicio y Uso de Panteones	\$20,000.00	\$0.00	\$20,000.00	\$10,356.50	\$10,356.50	54.28 %	-\$9,143.50
43-4 Servicio de Limpia	\$10,000.00	\$0.00	\$10,000.00	\$0.00	\$0.00	0.00 %	-\$10,000.00
43-5 Derecho por Registro Familiar	\$70,000.00	\$0.00	\$70,000.00	\$90,374.00	\$90,374.00	129.10 %	\$20,374.00
43-6 Derecho por Servicios de Certificaciones, Legalizaciones y Expedicion de Copia Certificadas	\$190,800.00	\$0.00	\$190,800.00	\$19,786.50	\$19,786.50	10.37 %	-\$170,333.50
43-7 Derechos por Servicios de Expedicion y Renovacion de Placa de Funcionamiento de Establecimientos Comerciales e Industriales	\$55,000.00	\$0.00	\$55,000.00	\$14,956.00	\$14,956.00	27.19 %	-\$40,044.00
43-3 Derechos por Expedicion, Revalidacion y Canje de Permisos o Licencias para Funcionamiento de Establecimientos que Enajenen o Expendan Bebidas Alcoholicas	\$97,000.00	\$0.00	\$97,000.00	\$0.00	\$0.00	0.00 %	-\$97,000.00
43-9 Derecho por Expedicion y Revalidacion de Licencias o Permisos para la Colocacion y Emision de Anuncios Publicitarios.	\$11,120.00	\$0.00	\$11,120.00	\$0.00	\$0.00	0.00 %	-\$11,120.00
PRODUCTOS	\$786,950.00	\$0.00	\$786,950.00	\$3,946.09	\$3,946.09	1.13 %	-\$773,003.91
51 PRODUCTOS	\$786,950.00	\$0.00	\$786,950.00	\$3,946.09	\$3,946.09	1.13 %	-\$773,003.91
51-1 Uso de Plazas y Pisos en las Calles, Pasarelas, Lugares Publicos	\$55,500.00	\$0.00	\$55,500.00	\$0.00	\$0.00	0.00 %	-\$55,500.00
51-2 Estacionamiento en la Via Publica.	\$2,500.00	\$0.00	\$2,500.00	\$0.00	\$0.00	0.00 %	-\$2,500.00
51-3 Expedicion en Copia Simple o Certificación de Reproduccion de la Informacion en Dispositivos de Almacenamiento, Derivado del Ejercicio del Derecho de Acceso a la Informacion	\$15,450.00	\$0.00	\$15,450.00	\$145.00	\$145.00	0.93 %	-\$15,305.00
51-4 Asistencia Social	\$430,000.00	\$0.00	\$430,000.00	\$1,897.40	\$1,897.40	0.44 %	-\$428,102.60
51-5 Explotacion o Enajenacion de Cualquier Naturaleza de los Bienes Propiedad del Municipio	\$33,500.00	\$0.00	\$33,500.00	\$0.00	\$0.00	0.00 %	-\$33,500.00





MUNICIPIO DE TEPETITLÁN HIDALGO

H. Ayuntamiento de Tepetitlán
Supervisor de Ingresos
Estado Presupuesto Ingresos

Del 01/ene./2021 Al 30/jun./2021

Fecha y Hora de Impresión 06/jul./2021

Estado sobre el ejercicio de los Ingresos por Ente Público/ Clasificación Económica/Rubro/Tipo/Clase/Concepto

Clasificación Económica/Rubro/Tipo/Clase/Concepto	Presupuesto	Comprobado	Por Ejercer	Por Ejercer	Por Ejercer	Por Ejercer	%	Diferencia
51-6 Venta de Bienes Muebles e Inmuebles Propiedad del Municipio	\$250,000.00	\$0.00	\$250,000.00	\$0.00	\$0.00	\$0.00	0.00 %	-\$250,000.00
51-7 Intereses Generados en Estado de Cuenta Bancaria	\$0.00	\$0.00	\$0.00	\$6,903.69	\$6,903.69	\$6,903.69	0.00 %	\$6,903.69
51-7-01 Recursos Propios	\$0.00	\$0.00	\$0.00	\$681.16	\$681.16	\$681.16	0.00 %	\$681.16
51-7-02 Fondo General de Participaciones	\$0.00	\$0.00	\$0.00	\$947.30	\$947.30	\$947.30	0.00 %	\$947.30
51-7-03 Impuesto Sobre Automoviles Nuevos	\$0.00	\$0.00	\$0.00	\$64.15	\$64.15	\$64.15	0.00 %	\$64.15
51-7-04 Impuesto Especial Sobre Produccion y Servicios	\$0.00	\$0.00	\$0.00	\$82.74	\$82.74	\$82.74	0.00 %	\$82.74
51-7-05 Incentivos a la Venta Final de Gasolinas y Diesel	\$0.00	\$0.00	\$0.00	\$41.66	\$41.66	\$41.66	0.00 %	\$41.66
51-7-06 Fondo de Fomento Municipal	\$0.00	\$0.00	\$0.00	\$1,121.04	\$1,121.04	\$1,121.04	0.00 %	\$1,121.04
51-7-07 Fondo de Compesacion del Impuesto Sobre Automoviles Nuevos	\$0.00	\$0.00	\$0.00	\$5.09	\$5.09	\$5.09	0.00 %	\$5.09
51-7-08 Fondo de Fiscalizacion y Recaudacion	\$0.00	\$0.00	\$0.00	\$654.24	\$654.24	\$654.24	0.00 %	\$654.24
51-7-09 Fondo de Aportaciones para la Infraestructura Social Municipal	\$0.00	\$0.00	\$0.00	\$2,773.45	\$2,773.45	\$2,773.45	0.00 %	\$2,773.45
51-7-10 Fondo de Aportaciones para el Fortalecimiento de los Municipios	\$0.00	\$0.00	\$0.00	\$512.80	\$512.80	\$512.80	0.00 %	\$512.80
51-7-11 Impuesto Sobre la Renta Participable	\$0.00	\$0.00	\$0.00	\$15.06	\$15.06	\$15.06	0.00 %	\$15.06
3 APROVECHAMIENTOS	\$764,453.45	\$0.00	\$764,453.45	\$98,912.00	\$98,912.00	\$98,912.00	12.93 %	-\$665,541.45
61 APROVECHAMIENTOS	\$764,453.45	\$0.00	\$764,453.45	\$98,912.00	\$98,912.00	\$98,912.00	12.93 %	-\$665,541.45
61-02 MULTAS	\$33,153.45	\$0.00	\$33,153.45	\$27,244.00	\$27,244.00	\$27,244.00	82.17 %	-\$5,909.45
61-02-1 Multas Impuestas a los Infractores de los Reglamentos Administrativos por Bando de Policia	\$20,500.00	\$0.00	\$20,500.00	\$25,994.00	\$25,994.00	\$25,994.00	126.80 %	\$5,494.00
61-02-2 Multas Federales no Fiscales	\$12,653.45	\$0.00	\$12,653.45	\$1,250.00	\$1,250.00	\$1,250.00	9.87 %	-\$11,403.45
61-09 OTROS APROVECHAMIENTOS	\$731,300.00	\$0.00	\$731,300.00	\$71,668.00	\$71,668.00	\$71,668.00	9.80 %	-\$659,632.00
61-09-1 Recargos	\$110,000.00	\$0.00	\$110,000.00	\$71,459.00	\$71,459.00	\$71,459.00	64.96 %	-\$38,541.00
61-09-1-01 Recargos Predial	\$50,000.00	\$0.00	\$50,000.00	\$42,804.00	\$42,804.00	\$42,804.00	85.60 %	-\$7,196.00
61-09-1-02 Recargos Agua Potable	\$60,000.00	\$0.00	\$60,000.00	\$28,655.00	\$28,655.00	\$28,655.00	47.75 %	-\$31,345.00
61-09-2 Rezagos	\$620,000.00	\$0.00	\$620,000.00	\$0.00	\$0.00	\$0.00	0.00 %	-\$620,000.00
61-09-3 Gastos de Operacion	\$1,300.00	\$0.00	\$1,300.00	\$209.00	\$209.00	\$209.00	16.07 %	-\$1,091.00
INGRESOS CORRIENTES	\$5,390,323.45	\$0.00	\$5,390,323.45	\$2,121,879.08	\$2,121,879.08	\$2,121,879.08	39.36 %	-\$3,268,444.37
2 INGRESOS DE CAPITAL								
3 PARTICIPACIONES, APORTACIONES, CONVENIOS, INCENTIVOS DERIVADOS DE LA COLABORACION FISCAL Y FONDOS DISTINTOS DE APORTACIONES	\$50,903,234.00	-\$7,022,694.00	\$43,880,540.00	\$22,039,902.57	\$22,039,902.57	\$22,039,902.57	50.22 %	-\$28,863,331.43

OPERADO
TESORERÍA MUNICIPAL
TEPETITLÁN HGO 2020-2024



MUNICIPIO DE TEPETITLÁN HIDALGO

Usc. Supervisor
rptEstadoPresupuestIngresos

Estado sobre el ejercicio de los ingresos por Ente Público/ Clasificación Económica/Rubro/Tipo/Clase/Concepto

Del 01/ene./2021 Al 30/jun./2021

Fecha y
de Impresión 06/jul./2021
06:37 p. m.

81 PARTICIPACIONES	\$34,837,292.00	-36,832,614.00	\$27,804,668.00	\$13,168,676.91	\$13,168,676.91	47.36 %	-\$21,468,605.09
31-1 Fondo General de Participaciones	\$20,023,107.00	-33,416,307.00	\$16,806,800.00	\$7,718,456.72	\$7,718,456.72	46.47 %	-\$12,304,650.28
31-2 Fondo de Fomento Municipal	\$11,565,931.00	-33,416,307.00	\$8,149,624.00	\$4,157,707.42	\$4,157,707.42	51.01 %	-\$7,408,223.58
31-3 Impuesto Sobre Automoviles Nuevos	\$103,075.00	\$0.00	\$103,075.00	\$87,531.66	\$87,531.66	84.92 %	-\$15,543.34
31-4 Impuesto Especial Sobre Produccion y Servicios	\$275,457.00	\$0.00	\$275,457.00	\$129,573.52	\$129,573.52	47.03 %	-\$145,883.48
31-5 Incentivos a la Venta Final de Gasolinas y Diesel	\$438,462.00	\$0.00	\$438,462.00	\$151,820.28	\$151,820.28	34.62 %	-\$286,641.72
31-6 Fondo de Compensacion del Impuesto sobre Automoviles Nuevos	\$27,094.00	\$0.00	\$27,094.00	\$13,547.16	\$13,547.16	50.00 %	-\$13,546.84
31-7 Fondo de Fiscalizacion y Recaudacion	\$1,104,156.00	\$0.00	\$1,104,156.00	\$628,756.36	\$628,756.36	56.94 %	-\$475,399.64
31-8 ISR Participable	\$1,100,000.00	\$0.00	\$1,100,000.00	\$198,847.00	\$198,847.00	18.07 %	-\$901,153.00
31-9 Fondo de Estabilizacion de los Ingresos de las Entidades Federativas	\$0.00	\$0.00	\$0.00	\$82,436.79	\$82,436.79	0.00 %	\$82,436.79
32 APORTACIONES	\$16,266,952.00	-\$190,080.00	\$16,076,872.00	\$8,871,225.66	\$8,871,225.66	55.18 %	-\$7,394,726.34
32-1 Fondo de Aportaciones para la Infraestructura Social Municipal	\$8,427,989.00	-\$96,093.00	\$8,332,896.00	\$4,999,737.60	\$4,999,737.60	60.00 %	-\$3,428,251.40
32-2 Fondo de Aportaciones para el Fortalecimiento de los Municipio	\$7,838,963.00	-\$94,987.00	\$7,742,976.00	\$3,871,488.06	\$3,871,488.06	50.00 %	-\$3,866,474.94
INGRESOS DE CAPITAL	\$50,903,234.00	-\$7,022,694.00	\$43,880,540.00	\$22,039,902.57	\$22,039,902.57	50.23 %	-\$28,863,331.43
TOTAL	\$66,293,557.45	-\$7,022,694.00	\$49,270,863.45	\$24,161,731.65	\$24,161,731.65	49.03 %	-\$32,131,775.30

Estado Analítico de Ingresos por Fuente de Financiamiento

Ingreso Estimado	Ampliaciones / (Reducciones)	Ingreso Modificado	Ingresos Devengados	Ingresos Recaudados	Avance de Recaudación (Recaudación / Estimación)	Ingresos Excedentes
Tributarios						
IMPUESTOS SOBRE LOS INGRESOS	\$80,000.00	\$0.00	\$80,000.00	\$700.00	0.87 %	-\$79,300.00
IMPUESTOS SOBRE EL PATRIMONIO	\$1,886,200.00	\$0.00	\$1,886,200.00	\$918,384.41	48.68 %	-\$967,815.59
IMPUESTOS SOBRE LA PRODUCCION, EL CONSUMO Y LAS TRANSACCIONES	\$0.00	\$0.00	\$0.00	\$0.00	0.00 %	\$0.00
IMPUESTOS AL COMERCIO EXTERIOR	\$0.00	\$0.00	\$0.00	\$0.00	0.00 %	\$0.00
IMPUESTOS SOBRE NÓMINAS Y ASIMILABLES	\$0.00	\$0.00	\$0.00	\$0.00	0.00 %	\$0.00
IMPUESTOS ECOLÓGICOS	\$0.00	\$0.00	\$0.00	\$0.00	0.00 %	\$0.00
ACCESORIOS DE IMPUESTOS	\$0.00	\$0.00	\$0.00	\$0.00	0.00 %	\$0.00
OTROS IMPUESTOS	\$0.00	\$0.00	\$0.00	\$0.00	0.00 %	\$0.00
IMPUESTOS NO COMPRENDIDOS EN LA LEY DE INGRESOS VIGENTE, CAUSADOS EN EJERCICIOS FISCALES ANTERIORES PENDIENTES DE LIQUIDACIÓN O PAGO	\$0.00	\$0.00	\$0.00	\$0.00	0.00 %	\$0.00

OPERADO
TESORERÍA MUNICIPAL
TEPETITLÁN HGO 2020-2024



MUNICIPIO DE TEPETITLÁN
HIDALGO

Hrg: Supervisor
rol: EstadoPresupuestoIngresos

Del 01/ene./2021 Al 30/jun./2021

Fecha y 06/jul./2021
de Impresión 06:37 p. m.

Estado sobre el ejercicio de los Ingresos por Ente Público/ Clasificación Económica/Rubro/Tipo/Clase/Concepto

Subtotal Tributarios		\$1,966,200.00	\$0.00	\$1,966,200.00	\$919,084.41	\$919,084.41	46.74 %	-\$1,047,115.59
No Tributarios								
I	DERECHOS	\$1,372,720.00	\$0.00	\$1,372,720.00	\$1,094,936.58	\$1,094,936.58	58.46 %	-\$277,783.42
II	PRODUCTOS	\$786,950.00	\$0.00	\$786,950.00	\$8,946.09	\$8,946.09	1.13 %	-\$778,003.91
II	APROVECHAMIENTOS	\$764,453.45	\$0.00	\$764,453.45	\$98,912.00	\$98,912.00	12.93 %	-\$665,541.45
II	APROVECHAMIENTOS	\$0.00	\$0.00	\$0.00	\$0.00	\$0.00	0.00 %	\$0.00
IV	CONTRIBUCIONES DE MEJORAS	\$0.00	\$0.00	\$0.00	\$0.00	\$0.00	0.00 %	\$0.00
Subtotal No Tributarios		\$3,424,123.45	\$0.00	\$3,424,123.45	\$1,202,794.67	\$1,202,794.67	25.12 %	-\$2,221,328.78
Otros								
0	DEUDA PÚBLICA A LARGO PLAZO	\$0.00	\$0.00	\$0.00	\$0.00	\$0.00	0.00 %	0.00
2	CUOTAS Y APORTACIONES DE SEGURIDAD SOCIAL	\$0.00	\$0.00	\$0.00	\$0.00	\$0.00	0.00 %	0.00
7	INGRESOS POR VENTA DE BIENES Y PRESTACIÓN DE SERVICIOS	\$0.00	\$0.00	\$0.00	\$0.00	\$0.00	0.00 %	0.00
8	PARTICIPACIONES, APORTACIONES, CONVENIOS, INCENTIVOS DERIVADOS DE LA COLABORACIÓN FISCAL Y FONDOS DISTINTOS DE APORTACIONES	\$50,903,234.00	-\$7,022,694.00	\$43,880,540.00	\$22,039,902.57	\$22,039,902.57	50.22 %	-\$21,840,637.43
9	TRANSFERENCIAS, ASIGNACIONES, SUBSIDIOS Y SUBVENCIONES, Y PENSIONES Y JUBILACIONES	\$0.00	\$0.00	\$0.00	\$0.00	\$0.00	0.00 %	0.00
Subtotal Otros		\$50,903,234.00	-\$7,022,694.00	\$43,880,540.00	\$22,039,902.57	\$22,039,902.57	50.22 %	-\$21,840,637.43
Total		\$56,293,557.45	-\$7,022,694.00	\$49,270,863.45	\$24,161,781.65	\$24,161,781.65	49.03 %	-\$25,109,081.80



ING. BRIAN EMANUEL ORTEGA ANGELES
TESORERO MUNICIPAL



HELENAS CASTILLO MARTINEZ
PRESIDENTE MUNICIPAL



LIC. ANA KAREN GARCIA ROJAS
SINDICO PROCURADOR



OPERADO
TESORERÍA MUNICIPAL
TEPETITLÁN HIDALGO 2020-2024

"Bajo Protesta de Decir Verdad Declaramos que los Estados Financieros, Presupuestales y sus Notas, son Razonablemente Correctos y son Responsabilidad del Emisor."

"BAJO PROTESTA DE DECIR VERDAD DECLARAMOS QUE LAS CIFRAS CONTENIDAS EN ESTE ESTADO FINANCIERO SON VERACES Y CONTIENEN TODA LA INFORMACIÓN REFERENTE A LA SITUACIÓN Y/O LOS RESULTADOS DEL "MUNICIPIO DE TEPETITLAN". AFIRMANDO SER LEGALMENTE RESPONSABLES DE LA AUTENTICIDAD Y VERACIDAD DE LAS MISMAS Y ASIMISMO ASUMIMOS LA RESPONSABILIDAD DERIVADA DE CUALQUIER DECLARACIÓN EN FALSO SOBRE LAS MISMAS"