



MUNICIPIO DE TEPETITLÁN HIDALGO

Estado sobre el ejercicio de los Ingresos por Ente Público / Rubro Del 01/ene./2021 Al 31/ene./2021

Usr: SUPERVISOR
Rep: rptEstadoPresupuestoIngresosRB

Fecha y hora de Impresión: 11/abr./2021
10:27 a. m.

Rubros de los Ingresos		Ingreso Estimado	Ampliaciones / (Reducciones)	Ingreso Modificado	Ingresos Devengados	Ingresos Recaudados	Avance de Recaudación (Recaudación / Estimación)	Ingresos Excedentes
1	IMPUESTOS	\$1,966,200.00	\$0.00	\$1,966,200.00	\$562,458.41	\$562,458.41	28.60 %	-1,403,741.59
4	DERECHOS	\$1,872,720.00	\$0.00	\$1,872,720.00	\$582,026.00	\$582,026.00	31.07 %	-1,290,694.00
5	PRODUCTOS	\$786,950.00	\$0.00	\$786,950.00	\$650.41	\$650.41	0.08 %	-786,299.59
6	APROVECHAMIENTOS	\$764,453.45	\$0.00	\$764,453.45	\$36,995.00	\$36,995.00	4.83 %	-727,458.45
8	PARTICIPACIONES, APORTACIONES, CONVENIOS, INCENTIVOS DERIVADOS DE LA COLABORACIÓN FISCAL Y FONDOS DISTINTOS DE APORTACIONES	\$70,926,341.00	\$0.00	\$70,926,341.00	\$3,448,565.72	\$3,448,565.72	4.86 %	-67,477,775.28
Total		\$76,316,664.45	\$0.00	\$76,316,664.45	\$4,630,695.54	\$4,630,695.54	6.06 %	-71,685,968.91

Estado Analítico de Ingresos por Fuente de Financiamiento

Tributarios


Ingresos Recaudados	Ingresos Devengados	Ingreso Modificado	Ampliaciones / (Reducciones)	Ingreso Estimado	Avance de Recaudación (Recaudación / Estimación)	Ingresos Excedentes
\$0.00	\$0.00	\$80,000.00	\$0.00	\$80,000.00	0.00 %	-80,000.00
\$562,458.41	\$562,458.41	\$1,886,200.00	\$0.00	\$1,886,200.00	29.81 %	-1,323,741.59
\$0.00	\$0.00	\$0.00	\$0.00	\$0.00	0.00 %	0.00
\$0.00	\$0.00	\$0.00	\$0.00	\$0.00	0.00 %	0.00
\$0.00	\$0.00	\$0.00	\$0.00	\$0.00	0.00 %	0.00
\$0.00	\$0.00	\$0.00	\$0.00	\$0.00	0.00 %	0.00
\$0.00	\$0.00	\$0.00	\$0.00	\$0.00	0.00 %	0.00
\$0.00	\$0.00	\$0.00	\$0.00	\$0.00	0.00 %	0.00
\$562,458.41	\$562,458.41	\$1,966,200.00	\$0.00	\$1,966,200.00	28.60 %	-1,403,741.59
Subtotal Tributarios						

No Tributarios

\$582,026.00	\$582,026.00	\$1,872,720.00	\$0.00	\$1,872,720.00	31.07 %	-1,290,694.00
\$650.41	\$650.41	\$786,950.00	\$0.00	\$786,950.00	0.08 %	-786,299.59
\$36,995.00	\$36,995.00	\$764,453.45	\$0.00	\$764,453.45	4.83 %	-727,458.45
\$0.00	\$0.00	\$0.00	\$0.00	\$0.00	0.00 %	0.00
\$619,671.41	\$619,671.41	\$3,424,123.45	\$0.00	\$3,424,123.45	18.09 %	-2,804,452.04
Subtotal No Tributarios						

Otros

\$0.00	\$0.00	\$0.00	\$0.00	\$0.00	0.00 %	0.00
\$0.00	\$0.00	\$0.00	\$0.00	\$0.00	0.00 %	0.00
Subtotal Otros						





**MUNICIPIO DE TEPETITLÁN
HIDALGO**

Estado sobre el ejercicio de los Ingresos por Ente Público / Rubro
Del 01/ene./2021 Al 31/ene./2021

Fecha y hora de Impresión 11/abr./2021
10:27 a. m.

Usr: SUPERVISOR
Rep: rptEstadoPresupuestoIngresosRB

Rubros de los Ingresos	Ingreso Estimado	Ampliaciones / (Reducciones)	Ingreso Modificado	Ingresos Devengados	Ingresos Recaudados	Avance de Recaudación (Recaudación / Estimación)		Ingresos Excedentes
						%	%	
7 INGRESOS POR VENTA DE BIENES, PRESTACIÓN DE SERVICIOS Y OTROS INGRESOS	\$0.00	\$0.00	\$0.00	\$0.00	\$0.00	0.00	0.00	0.00
8 PARTICIPACIONES, APORTACIONES, CONVENIOS, INCENTIVOS DERIVADOS DE LA COLABORACIÓN FISCAL Y FONDOS DISTINTOS DE APORTACIONES	\$70,926,341.00	\$0.00	\$70,926,341.00	\$3,448,565.72	\$3,448,565.72	4.86	4.86	-67,477,775.28
9 TRANSFERENCIAS, ASIGNACIONES, SUBSIDIOS Y SUBVENCIONES, Y PENSIONES Y JUBILACIONES	\$0.00	\$0.00	\$0.00	\$0.00	\$0.00	0.00	0.00	0.00
Subtotal Otros	\$70,926,341.00	\$0.00	\$70,926,341.00	\$3,448,565.72	\$3,448,565.72	4.86	4.86	-67,477,775.28
Total	\$76,316,664.45	\$0.00	\$76,316,664.45	\$4,630,895.54	\$4,630,895.54	6.06	6.06	-71,685,968.91



[Signature]
ING. BRIAN EMMAUEL ORTEGA AVILA
TESORERO MUNICIPAL



ING. SAUL CASTILLO MARTINEZ
PRESIDENTE MUNICIPAL

[Signature]
LIC. ANA KAREN GARCIA ROJAS
SINDICO PROCURADOR



2020-2024

OPERADO
TESORERÍA MUNICIPAL
TEPETITLÁN HGO. 2020-2024

"Bajo Protesta de Decir Verdad Declaramos que los Estados Financieros, Presupuestales y sus Notas, son Razonablemente Correctos y son Responsabilidad del emisor."

"BAJO PROTESTA DE DECIR VERDAD DECLARAMOS QUE LAS CIFRAS CONTENIDAS EN ESTE ESTADO FINANCIERO SON VERACES Y CONTIENEN TODA LA INFORMACIÓN REFERENTE A LA SITUACIÓN Y/O LOS RESULTADOS DEL "MUNICIPIO DE TEPETITLÁN". AFIRMANDO SER LEGALMENTE RESPONSABLES DE LA AUTENTICIDAD Y VERACIDAD DE LAS MISMAS Y ASIMISMO ASUMIMOS LA RESPONSABILIDAD DERIVADA DE CUALQUIER DECLARACIÓN EN FALSO SOBRE LAS MISMAS"



MUNICIPIO DE TEPETITLÁN HIDALGO

Estado sobre el ejercicio de los Ingresos por Ente Público / Rubro Del 01/ene./2021 Al 28/feb./2021

Usu: SUPERVISOR
Rep: rptEstadoPresupuestoIngresosRB

Fecha y hora de Impresión 11/abr/2021
10:26 a. m.

Rubros de los Ingresos	Ingreso Estimado	Ampliaciones / (Reducciones)	Ingreso Modificado	Ingresos Devengados	Ingresos Recaudados	Avance de Recaudación (Recaudación / Estimación)	Ingresos Excedentes
1 IMPUESTOS	\$1,966,200.00	\$0.00	\$1,966,200.00	\$707,031.41	\$707,031.41	35.95 %	-1,259,168.59
4 DERECHOS	\$1,872,720.00	\$0.00	\$1,872,720.00	\$745,287.50	\$745,287.50	39.79 %	-1,127,432.50
5 PRODUCTOS	\$786,950.00	\$0.00	\$786,950.00	\$1,602.47	\$1,602.47	0.20 %	-785,347.53
6 APROVECHAMIENTOS	\$764,453.45	\$0.00	\$764,453.45	\$60,262.00	\$60,262.00	7.88 %	-704,191.45
8 PARTICIPACIONES, APORTACIONES, CONVENIOS, INCENTIVOS DERIVADOS DE LA COLABORACIÓN FISCAL Y FONDOS DISTINTOS DE APORTACIONES	\$70,926,341.00	\$0.00	\$70,926,341.00	\$7,543,238.77	\$7,543,238.77	10.63 %	-63,383,102.23
Total	\$76,316,664.45	\$0.00	\$76,316,664.45	\$9,057,422.15	\$9,057,422.15	11.86 %	-67,259,242.30

Estado Analítico de Ingresos por Fuente de Financiamiento

Tributarios	Ingreso Estimado	Ampliaciones / (Reducciones)	Ingreso Modificado	Ingresos Devengados	Ingresos Recaudados	Avance de Recaudación (Recaudación / Estimación)	Ingresos Excedentes
IMPUESTOS SOBRE LOS INGRESOS	\$80,000.00	\$0.00	\$80,000.00	\$0.00	\$0.00	0.00 %	-80,000.00
IMPUESTOS SOBRE EL PATRIMONIO	\$1,886,200.00	\$0.00	\$1,886,200.00	\$707,031.41	\$707,031.41	37.48 %	-1,179,168.59
IMPUESTOS SOBRE LA PRODUCCIÓN, EL CONSUMO Y LAS TRANSACCIONES	\$0.00	\$0.00	\$0.00	\$0.00	\$0.00	0.00 %	0.00
IMPUESTOS AL COMERCIO EXTERIOR	\$0.00	\$0.00	\$0.00	\$0.00	\$0.00	0.00 %	0.00
IMPUESTOS SOBRE NÓMINAS Y ASIMILABLES	\$0.00	\$0.00	\$0.00	\$0.00	\$0.00	0.00 %	0.00
IMPUESTOS ECOLÓGICOS	\$0.00	\$0.00	\$0.00	\$0.00	\$0.00	0.00 %	0.00
ACCESORIOS DE IMPUESTOS	\$0.00	\$0.00	\$0.00	\$0.00	\$0.00	0.00 %	0.00
OTROS IMPUESTOS	\$0.00	\$0.00	\$0.00	\$0.00	\$0.00	0.00 %	0.00
IMPUESTOS NO COMPENDIDOS EN LA LEY DE INGRESOS VIGENTE, CAUSADOS EN EJERCICIOS FISCALES ANTERIORES PENDIENTES DE LIQUIDACIÓN O PAGO	\$0.00	\$0.00	\$0.00	\$0.00	\$0.00	0.00 %	0.00
Subtotal Tributarios	\$1,966,200.00	\$0.00	\$1,966,200.00	\$707,031.41	\$707,031.41	35.95 %	-1,259,168.59

No Tributarios

I DERECHOS	\$0.00	\$0.00	\$0.00	\$745,287.50	\$745,287.50	38.79 %	-1,127,432.50
II PRODUCTOS	\$786,950.00	\$0.00	\$786,950.00	\$1,602.47	\$1,602.47	0.20 %	-785,347.53
III APROVECHAMIENTOS	\$0.00	\$0.00	\$0.00	\$60,262.00	\$60,262.00	7.88 %	-704,191.45
IV CONTRIBUCIONES DE MEJORAS	\$0.00	\$0.00	\$0.00	\$0.00	\$0.00	0.00 %	0.00
Subtotal No Tributarios	\$3,424,123.45	\$0.00	\$3,424,123.45	\$807,151.97	\$807,151.97	23.57 %	-2,616,971.48

Otros

0 INGRESOS DERIVADOS DE FINANCIAMIENTOS	\$0.00	\$0.00	\$0.00	\$0.00	\$0.00	0.00 %	0.00
2 CUOTAS Y APORTACIONES DE SEGURIDAD SOCIAL	\$0.00	\$0.00	\$0.00	\$0.00	\$0.00	0.00 %	0.00





MUNICIPIO DE TEPETITLÁN HIDALGO

Estado sobre el ejercicio de los Ingresos por Ente Público / Rubro Del 01/ene./2021 Al 28/feb./2021

Fecha y hora de Impresión 11/abr./2021
10:26 a. m.

Usr: SUPERVISOR
Rep: rptEstadoPresupuestoIngresosRB

Rubros de los Ingresos	Ingreso Estimado	Ampliaciones / (Reducciones)	Ingreso Modificado	Ingresos Devengados	Ingresos Recaudados	Avance de Recaudación (Recaudación / Estimación)		Ingresos Excedentes
						%	%	
7 INGRESOS POR VENTA DE BIENES, PRESTACIÓN DE SERVICIOS Y OTROS INGRESOS	\$0.00	\$0.00	\$0.00	\$0.00	\$0.00	0.00	%	0.00
8 PARTICIPACIONES, APORTACIONES, CONVENIOS, INCENTIVOS DERIVADOS DE LA COLABORACIÓN FISCAL Y FONDOS DISTINTOS DE APORTACIONES	\$70,926,341.00	\$0.00	\$70,926,341.00	\$7,543,238.77	\$7,543,238.77	10.63	%	-63,383,102.23
9 TRANSFERENCIAS, ASIGNACIONES, SUBSIDIOS Y SUBVENCIONES, Y PENSIONES Y JUBILACIONES	\$0.00	\$0.00	\$0.00	\$0.00	\$0.00	0.00	%	0.00
Subtotal Otros	\$70,926,341.00	\$0.00	\$70,926,341.00	\$7,543,238.77	\$7,543,238.77	10.63	%	-63,383,102.23
Total	\$76,316,664.45	\$0.00	\$76,316,664.45	\$9,067,422.15	\$9,067,422.15	11.86	%	-67,259,242.30



ING. BRIAN EMANUEL ORTEGA ANGULO
TESORERO MUNICIPAL

2020-2024

LIC. ANA KAREN GARCIA ROJAS
SINDICO PROCURADOR



2020-2024

OPERADO
TESORERÍA MUNICIPAL
TEPETITLÁN HGO. 2020-2024

"Bajo Protesta de Decir Verdad Declaramos que los Estados Financieros, Presupuestales y sus Notas, son Razonablemente Correctos y son Responsabilidad del emisor."

"BAJO PROTESTA DE DECIR VERDAD DECLARAMOS QUE LAS CIFRAS CONTENIDAS EN ESTE ESTADO FINANCIERO SON VERACES Y CONTIENEN TODA LA INFORMACIÓN REFERENTE A LA SITUACIÓN Y/O LOS RESULTADOS DEL "MUNICIPIO DE TEPETITLÁN". AFIRMANDO SER LEGALMENTE RESPONSABLES DE LA AUTENTICIDAD Y VERACIDAD DE LAS MISMAS Y ASIMISMO ASUMIMOS LA RESPONSABILIDAD DERIVADA DE CUALQUIER DECLARACIÓN EN FALSO SOBRE LAS MISMAS"



MUNICIPIO DE TEPETITLÁN HIDALGO

Estado sobre el ejercicio de los Ingresos por Ente Público / Rubro Del 01/ene./2021 Al 31/mar./2021

Usr: SUPERVISOR
Rep: rptEstadoPresupuestoIngresosRB

Fecha y hora de Impresión 11/abr/2021
10:24 a. m.

Rubros de los Ingresos	Ingreso Estimado	Ampliaciones / (Reducciones)	Ingreso Modificado	Ingresos Devengados	Ingresos Recaudados	Avance de Recaudación (Recaudación / Estimación)	Ingresos Excedentes
1 IMPUESTOS	\$1,966,200.00	\$0.00	\$1,966,200.00	\$796,045.41	\$796,045.41	40.48 %	-1,170,154.59
4 DERECHOS	\$1,872,720.00	\$0.00	\$1,872,720.00	\$889,636.00	\$889,636.00	47.50 %	-983,084.00
5 PRODUCTOS	\$786,950.00	\$0.00	\$786,950.00	\$2,907.82	\$2,907.82	0.36 %	-784,042.18
6 APROVECHAMIENTOS	\$764,453.45	\$0.00	\$764,453.45	\$75,807.00	\$75,807.00	9.91 %	-688,646.45
8 PARTICIPACIONES, APORTACIONES, CONVENIOS, INCENTIVOS DERIVADOS DE LA COLABORACIÓN FISCAL Y FONDOS DISTINTOS DE APORTACIONES	\$50,903,234.00	\$0.00	\$50,903,234.00	\$10,851,433.76	\$10,851,433.76	21.31 %	-40,051,800.24
Total	\$56,293,557.45	\$0.00	\$56,293,557.45	\$12,615,829.99	\$12,615,829.99	22.41 %	-43,677,727.46

Estado Analítico de Ingresos por Fuente de Financiamiento

Ingresos Estimado	Ampliaciones / (Reducciones)	Ingreso Modificado	Ingresos Devengados	Ingresos Recaudados	Avance de Recaudación (Recaudación / Estimación)	Ingresos Excedentes
IMPUESTOS SOBRE LOS INGRESOS	\$0.00	\$80,000.00	\$0.00	\$0.00	0.00 %	-80,000.00
IMPUESTOS SOBRE EL PATRIMONIO	\$0.00	\$1,886,200.00	\$796,045.41	\$796,045.41	42.20 %	-1,090,154.59
IMPUESTOS SOBRE LA PRODUCCIÓN, EL CONSUMO Y LAS TRANSACCIONES	\$0.00	\$0.00	\$0.00	\$0.00	0.00 %	0.00
IMPUESTOS AL COMERCIO EXTERIOR	\$0.00	\$0.00	\$0.00	\$0.00	0.00 %	0.00
IMPUESTOS SOBRE NÓMINAS Y ASIMILABLES	\$0.00	\$0.00	\$0.00	\$0.00	0.00 %	0.00
IMPUESTOS ECOLÓGICOS	\$0.00	\$0.00	\$0.00	\$0.00	0.00 %	0.00
ACCESORIOS DE IMPUESTOS	\$0.00	\$0.00	\$0.00	\$0.00	0.00 %	0.00
OTROS IMPUESTOS	\$0.00	\$0.00	\$0.00	\$0.00	0.00 %	0.00
IMPUESTOS NO COMPRENDIDOS EN LA LEY DE INGRESOS VIGENTE, CAUSADOS EN EJERCICIOS FISCALES ANTERIORES PENDIENTES DE LIQUIDACIÓN O PAGO	\$0.00	\$0.00	\$0.00	\$0.00	0.00 %	0.00
Subtotal Tributarios	\$0.00	\$1,966,200.00	\$796,045.41	\$796,045.41	40.48 %	-1,170,154.59
No Tributarios						
I DERECHOS	\$0.00	\$1,872,720.00	\$889,636.00	\$889,636.00	47.50 %	-983,084.00
II PRODUCTOS	\$0.00	\$786,950.00	\$2,907.82	\$2,907.82	0.36 %	-784,042.18
III APROVECHAMIENTOS	\$0.00	\$764,453.45	\$75,807.00	\$75,807.00	9.91 %	-688,646.45
IV CONTRIBUCIONES DE MEJORAS	\$0.00	\$0.00	\$0.00	\$0.00	0.00 %	0.00
Subtotal No Tributarios	\$0.00	\$3,424,123.45	\$968,350.82	\$968,350.82	28.28 %	-2,455,772.63
Otros						
0 INGRESOS DERIVADOS DE FINANCIAMIENTOS	\$0.00	\$0.00	\$0.00	\$0.00	0.00 %	0.00
2 CUOTAS Y APORTACIONES DE SEGURIDAD SOCIAL	\$0.00	\$0.00	\$0.00	\$0.00	0.00 %	0.00





MUNICIPIO DE TEPETITLÁN HIDALGO

Estado sobre el ejercicio de los Ingresos por Ente Público / Rubro Del 01/ene./2021 Al 31/mar./2021

Fecha y hora de Impresión 11/abr./2021 10:24 a. m.

Usr: SUPERVISOR
Rep: rptEstadoPresupuestoIngresosRB

Rubros de los Ingresos	Ingreso Estimado	Ampliaciones / (Reducciones)	Ingreso Modificado	Ingresos Devengados	Ingresos Recaudados	Avance de Recaudación (Recaudación / Estimación)	Ingresos Excedentes
7 INGRESOS POR VENTA DE BIENES, PRESTACIÓN DE SERVICIOS Y OTROS INGRESOS	\$0.00	\$0.00	\$0.00	\$0.00	\$0.00	0.00 %	0.00
8 PARTICIPACIONES, APORTACIONES, CONVENIOS, INCENTIVOS DERIVADOS DE LA COLABORACIÓN FISCAL Y FONDOS DISTINTOS DE APORTACIONES	\$50,903,234.00	\$0.00	\$50,903,234.00	\$10,851,433.76	\$10,851,433.76	21.31 %	-40,051,800.24
9 TRANSFERENCIAS, ASIGNACIONES, SUBSIDIOS Y SUBVENCIONES, Y PENSIONES Y JUBILACIONES	\$60,903,234.00	\$0.00	\$60,903,234.00	\$10,851,433.76	\$10,851,433.76	21.31 %	-40,051,800.24
Subtotal Otros	\$56,293,557.45	\$0.00	\$56,293,557.45	\$12,615,829.99	\$12,615,829.99	22.41 %	-43,677,727.46



ING. BRIAN EMANUEL ORTEGA ANGE
TESORERO MUNICIPAL


[Signature]
VIC. ANA KAREN GARCÍA ROJAS
SINDICO PROCURADOR



2020-2024

ING. EMMANUEL CASTILLO MARTINEZ
PRESIDENTE MUNICIPAL

2020-2024



"Bajo Protesta de Decir Verdad Declaramos que los Estados Financieros, Presupuestales y sus Notas, son Razonablemente Correctos y son Responsabilidad del emisor."

"BAJO PROTESTA DE DECIR VERDAD DECLARAMOS QUE LAS CIFRAS CONTENIDAS EN ESTE ESTADO FINANCIERO SON VERACES Y CONTIENEN TODA LA INFORMACIÓN REFERENTE A LA SITUACIÓN Y/O LOS RESULTADOS DEL "MUNICIPIO DE TEPETITLÁN". AFIRMANDO SER LEGALMENTE RESPONSABLES DE LA AUTENTICIDAD Y VERACIDAD DE LAS MISMAS Y ASIMISMO ASUMIMOS LA RESPONSABILIDAD DERIVADA DE CUALQUIER DECLARACIÓN EN FALSO SOBRE LAS MISMAS"



MUNICIPIO DE TEPETITLÁN HIDALGO

Estado sobre el ejercicio de los Ingresos por Ente Público/ Rubro/Tipo


Del 01/ene./2021 Al 31/ene./2021

Fecha y hora de Impresión 10/abr./2021 08:24 p. m.

Usr: SUPERVISOR
Rep: rptEstadoPresupuestoIngresosRB_TP

Rubro	Ingreso Estimado	Ampliaciones / (Reducciones)	Ingreso Modificado	Ingresos Devengados	Ingresos Recaudados	Avance de Recaudación (Recaudación / Estimación)	Ingresos Excedentes
1 IMPUESTOS	\$1,966,200.00	\$0.00	\$1,966,200.00	\$562,458.41	\$562,458.41	28.60 %	-\$1,403,741.59
11 Impuestos sobre los ingresos	\$80,000.00	\$0.00	\$80,000.00	\$0.00	\$0.00	0.00 %	-\$80,000.00
12 Impuestos sobre el patrimonio	\$1,886,200.00	\$0.00	\$1,886,200.00	\$562,458.41	\$562,458.41	29.81 %	-\$1,323,741.59
4 DERECHOS	\$1,872,720.00	\$0.00	\$1,872,720.00	\$582,026.00	\$582,026.00	31.07 %	-\$1,290,694.00
43 Derechos por prestación de servicios	\$1,872,720.00	\$0.00	\$1,872,720.00	\$582,026.00	\$582,026.00	31.07 %	-\$1,290,694.00
5 PRODUCTOS	\$786,950.00	\$0.00	\$786,950.00	\$650.41	\$650.41	0.08 %	-\$786,299.59
51 Productos	\$786,950.00	\$0.00	\$786,950.00	\$650.41	\$650.41	0.08 %	-\$786,299.59
6 APROVECHAMIENTOS	\$764,453.45	\$0.00	\$764,453.45	\$36,995.00	\$36,995.00	4.83 %	-\$727,458.45
61 Aprovechamientos	\$764,453.45	\$0.00	\$764,453.45	\$36,995.00	\$36,995.00	4.83 %	-\$727,458.45
8 PARTICIPACIONES, APORTACIONES, CONVENIOS, INCENTIVOS DERIVADOS DE LA COLABORACIÓN FISCAL Y FONDOS DISTINTOS DE APORTACIONES	\$70,926,341.00	\$0.00	\$70,926,341.00	\$3,448,565.72	\$3,448,565.72	4.86 %	-\$67,477,775.28
81 Participaciones	\$54,660,389.00	\$0.00	\$54,660,389.00	\$1,970,028.11	\$1,970,028.11	3.60 %	-\$52,690,360.89
82 Aportaciones	\$16,265,952.00	\$0.00	\$16,265,952.00	\$1,478,537.61	\$1,478,537.61	9.08 %	-\$14,787,414.39
Total	\$76,316,664.45	\$0.00	\$76,316,664.45	\$4,630,695.54	\$4,630,695.54	6.06 %	-\$71,685,968.91

Estado Analítico de Ingresos por Fuente de Financiamiento



Tributarios	Ingreso Modificado	Ingresos Devengados	Ingresos Recaudados	Avance de Recaudación (Recaudación / Estimación)	Ingresos Excedentes
IMPUESTOS SOBRE LOS INGRESOS	\$0.00	\$0.00	\$0.00	0.00 %	-\$80,000.00
IMPUESTOS SOBRE EL PATRIMONIO	\$1,886,200.00	\$562,458.41	\$562,458.41	29.81 %	-\$1,323,741.59
IMPUESTOS SOBRE LA PRODUCCIÓN, EL CONSUMO Y LAS TRANSACCIONES	\$0.00	\$0.00	\$0.00	0.00 %	\$0.00
IMPUESTOS AL COMERCIO EXTERIOR	\$0.00	\$0.00	\$0.00	0.00 %	\$0.00
IMPUESTOS SOBRE NÓMINAS Y ASIMILABLES	\$0.00	\$0.00	\$0.00	0.00 %	\$0.00
IMPUESTOS ECOLÓGICOS	\$0.00	\$0.00	\$0.00	0.00 %	\$0.00
ACCESORIOS DE IMPUESTOS	\$0.00	\$0.00	\$0.00	0.00 %	\$0.00
OTROS IMPUESTOS	\$0.00	\$0.00	\$0.00	0.00 %	\$0.00
IMPUESTOS NO COMPRENDIDOS EN LA LEY DE INGRESOS VIGENTE, CAUSADOS EN EJERCICIOS FISCALES ANTERIORES PENDIENTES DE LIQUIDACIÓN O PAGO	\$0.00	\$0.00	\$0.00	0.00 %	\$0.00
Subtotal Tributarios	\$1,966,200.00	\$562,458.41	\$562,458.41	28.60 %	-\$1,403,741.59
No Tributarios	\$1,872,720.00	\$582,026.00	\$582,026.00	31.07 %	-\$1,290,694.00
I DERECHOS	\$1,872,720.00	\$582,026.00	\$582,026.00	31.07 %	-\$1,290,694.00




MUNICIPIO DE TEPETITLÁN HIDALGO

Estado sobre el ejercicio de los Ingresos por Ente Público/ Rubro/Tipo Del 01/ene./2021 Al 31/ene./2021

Fecha y hora de Impresión 10/abr./2021 08:24 p. m.

Usu: SUPERVISOR
Rep: rptEstadoPresupuestoIngresosRB_TP

	\$786,950.00	\$0.00	\$786,950.00	\$650.41	\$650.41	0.08 %	-786,299.59
II PRODUCTOS	\$786,950.00	\$0.00	\$786,950.00	\$650.41	\$650.41	0.08 %	-786,299.59
III APROVECHAMIENTOS	\$764,453.45	\$0.00	\$764,453.45	\$36,995.00	\$36,995.00	4.83 %	-727,458.45
IV CONTRIBUCIONES DE MEJORAS	\$0.00	\$0.00	\$0.00	\$0.00	\$0.00	0.00 %	0.00
Subtotal No Tributarios	\$3,424,123.45	\$0.00	\$3,424,123.45	\$619,671.41	\$619,671.41	18.09 %	-2,804,452.04
Otros							
0 INGRESOS DERIVADOS DE FINANCIAMIENTOS	\$0.00	\$0.00	\$0.00	\$0.00	\$0.00	0.00 %	0.00
2 CUOTAS Y APORTACIONES DE SEGURIDAD SOCIAL	\$0.00	\$0.00	\$0.00	\$0.00	\$0.00	0.00 %	0.00
7 INGRESOS POR VENTA DE BIENES, PRESTACIÓN DE SERVICIOS Y OTROS INGRESOS	\$0.00	\$0.00	\$0.00	\$0.00	\$0.00	0.00 %	0.00
8 PARTICIPACIONES, APORTACIONES, CONVENIOS, INCENTIVOS DERIVADOS DE LA COLABORACIÓN FISCAL Y FONDOS DISTINTOS DE APORTACIONES	\$70,926,341.00	\$0.00	\$70,926,341.00	\$3,448,565.72	\$3,448,565.72	4.86 %	-67,477,775.28
9 TRANSFERENCIAS, ASIGNACIONES, SUBSIDIOS Y SUBVENCIONES, Y PENSIONES Y JUBILACIONES	\$0.00	\$0.00	\$0.00	\$0.00	\$0.00	0.00 %	0.00
Subtotal Otros	\$70,926,341.00	\$0.00	\$70,926,341.00	\$3,448,565.72	\$3,448,565.72	4.86 %	-67,477,775.28
Total	\$76,316,664.45	\$0.00	\$76,316,664.45	\$4,630,695.54	\$4,630,695.54	6.06 %	-71,685,968.91



ING. BRIAN EMMANUEL ORTEGA ANGÉS
TESORERO MUNICIPAL

LIC. AMA KAREN GARCIA ROJAS
SINDICO PROCURADOR

ING. ELIAS CASTILLO MARTINEZ
PRESIDENTE MUNICIPAL

OPERADO
TESORERÍA MUNICIPAL
TEPETITLÁN HGO. 2020-2024

2020-2024

"Bajo Protesta de Decir Verdad Declaramos que los Estados Financieros, Presupuestales y sus Notas, son Razonablemente Correctos y son Responsabilidad del emisor."

"BAJO PROTESTA DE DECIR VERDAD DECLARAMOS QUE LAS CIFRAS CONTENIDAS EN ESTE ESTADO FINANCIERO SON VERACES Y CONTIENEN TODA LA INFORMACIÓN REFERENTE A LA SITUACIÓN Y LOS RESULTADOS DEL "MUNICIPIO DE TEPETITLÁN". AFIRMANDO SER LEGALMENTE RESPONSABLES DE LA AUTENTICIDAD Y VERACIDAD DE LAS MISMAS Y ASIMISMO ASUMIMOS LA RESPONSABILIDAD DERIVADA DE CUALQUIER DECLARACION EN FALSO SOBRE LAS MISMAS"



MUNICIPIO DE TEPETITLÁN HIDALGO

Estado sobre el ejercicio de los Ingresos por Ente Público/ Rubro/Tipo Del 01/ene./2021 Al 28/feb./2021

Fecha y hora de Impresión | 10/abr./2021
08:24 p. m.

Usu: SUPERVISOR
Rep: rptEstadoPresupuestoIngresosRB_TP

Rubro	Ingreso Estimado	Ampliaciones / (Reducciones)	Ingreso Modificado	Ingresos Devengados	Ingresos Recaudados	Avance de Recaudación (Recaudación / Estimación)	Ingresos Excedentes
1 IMPUESTOS	\$1,966,200.00	\$0.00	\$1,966,200.00	\$707,031.41	\$707,031.41	35.95 %	-\$1,259,168.59
11 Impuestos sobre los ingresos	\$80,000.00	\$0.00	\$80,000.00	\$0.00	\$0.00	0.00 %	-\$80,000.00
12 Impuestos sobre el patrimonio	\$1,886,200.00	\$0.00	\$1,886,200.00	\$707,031.41	\$707,031.41	37.48 %	-\$1,179,168.59
4 DERECHOS	\$1,872,720.00	\$0.00	\$1,872,720.00	\$745,287.50	\$745,287.50	39.79 %	-\$1,127,432.50
43 Derechos por prestación de servicios	\$1,872,720.00	\$0.00	\$1,872,720.00	\$745,287.50	\$745,287.50	39.79 %	-\$1,127,432.50
5 PRODUCTOS	\$786,950.00	\$0.00	\$786,950.00	\$1,602.47	\$1,602.47	0.20 %	-\$785,347.53
51 Productos	\$786,950.00	\$0.00	\$786,950.00	\$1,602.47	\$1,602.47	0.20 %	-\$785,347.53
6 APROVECHAMIENTOS	\$764,453.45	\$0.00	\$764,453.45	\$60,262.00	\$60,262.00	7.88 %	-\$704,191.45
61 Aprovechamientos	\$764,453.45	\$0.00	\$764,453.45	\$60,262.00	\$60,262.00	7.88 %	-\$704,191.45
8 PARTICIPACIONES, APORTACIONES, CONVENIOS, INCENTIVOS DERIVADOS DE LA COLABORACION FISCAL Y FONDOS DISTINTOS DE APORTACIONES	\$70,926,341.00	\$0.00	\$70,926,341.00	\$7,543,238.77	\$7,543,238.77	10.63 %	-\$63,383,102.23
81 Participaciones	\$54,660,389.00	\$0.00	\$54,660,389.00	\$4,586,163.55	\$4,586,163.55	8.39 %	-\$50,074,225.45
82 Aportaciones	\$16,265,952.00	\$0.00	\$16,265,952.00	\$2,957,075.22	\$2,957,075.22	18.17 %	-\$13,308,876.78
Total	\$76,316,664.45	\$0.00	\$76,316,664.45	\$9,057,422.15	\$9,057,422.15	11.86 %	-\$67,259,242.30

Rubro	Ingreso Estimado	Ampliaciones / (Reducciones)	Ingreso Modificado	Ingresos Devengados	Ingresos Recaudados	Avance de Recaudación (Recaudación / Estimación)	Ingresos Excedentes
Estado Analítico de Ingresos por Fuente de Financiamiento							
Tributarios							
IMPUESTOS SOBRE LOS INGRESOS	\$0.00	\$0.00	\$0.00	\$0.00	\$0.00	0.00 %	-\$80,000.00
IMPUESTOS SOBRE EL PATRIMONIO	\$80,000.00	\$0.00	\$1,886,200.00	\$707,031.41	\$707,031.41	37.48 %	-\$1,179,168.59
IMPUESTOS SOBRE LA PRODUCCION Y TRANSACCIONES	\$0.00	\$0.00	\$0.00	\$0.00	\$0.00	0.00 %	\$0.00
IMPUESTOS AL COMERCIO EXTERIOR	\$0.00	\$0.00	\$0.00	\$0.00	\$0.00	0.00 %	\$0.00
IMPUESTOS SOBRE NÓMINAS Y ASIMILADOS	\$0.00	\$0.00	\$0.00	\$0.00	\$0.00	0.00 %	\$0.00
IMPUESTOS ECOLÓGICOS	\$0.00	\$0.00	\$0.00	\$0.00	\$0.00	0.00 %	\$0.00
ACCESORIOS DE IMPUESTOS	\$0.00	\$0.00	\$0.00	\$0.00	\$0.00	0.00 %	\$0.00
OTROS IMPUESTOS	\$0.00	\$0.00	\$0.00	\$0.00	\$0.00	0.00 %	\$0.00
IMPUESTOS NO COMPRENDIDOS EN LA LEY DE IMPUESTOS VIGENTE, CAUSADOS EN EJERCICIOS FISCALES ANTERIORES PENDIENTES DE LIQUIDACIÓN O PAGO	\$0.00	\$0.00	\$0.00	\$0.00	\$0.00	0.00 %	\$0.00
Subtotal Tributarios	\$1,966,200.00	\$0.00	\$1,966,200.00	\$707,031.41	\$707,031.41	35.95 %	-\$1,259,168.59
No Tributarios							
DERECHOS	\$1,872,720.00	\$0.00	\$1,872,720.00	\$745,287.50	\$745,287.50	39.79 %	-\$1,127,432.50





**MUNICIPIO DE TEPETITLÁN
HIDALGO**

**Estado sobre el ejercicio de los Ingresos por Ente Público/ Rubro/Tipo
Del 01/ene./2021 Al 28/feb./2021**

Fecha y hora de Impresión | 10/abr./2021 | 08:24 p. m.

Usr: SUPERVISOR
Rep: rptEstadoPresupuestoIngresosRE_TP

II	PRODUCTOS	\$786,950.00	\$0.00	\$786,950.00	\$1,602.47	\$1,602.47	0.20 %	\$1,602.47	-785,347.53
III	APROVECHAMIENTOS	\$764,453.45	\$0.00	\$764,453.45	\$60,262.00	\$60,262.00	7.88 %	\$60,262.00	-704,191.45
IV	CONTRIBUCIONES DE MEJORAS	\$0.00	\$0.00	\$0.00	\$0.00	\$0.00	0.00 %	\$0.00	0.00
	Subtotal No Tributarios	\$3,424,123.45	\$0.00	\$3,424,123.45	\$807,151.97	\$807,151.97	23.57 %	\$807,151.97	-2,616,971.48
Otros									
0	INGRESOS DERIVADOS DE FINANCIAMIENTOS	\$0.00	\$0.00	\$0.00	\$0.00	\$0.00	0.00 %	\$0.00	0.00
2	CUOTAS Y APORTACIONES DE SEGURIDAD SOCIAL	\$0.00	\$0.00	\$0.00	\$0.00	\$0.00	0.00 %	\$0.00	0.00
7	INGRESOS POR VENTA DE BIENES, PRESTACIÓN DE SERVICIOS Y OTROS INGRESOS	\$0.00	\$0.00	\$0.00	\$0.00	\$0.00	0.00 %	\$0.00	0.00
8	PARTICIPACIONES, APORTACIONES, CONVENIOS, INCENTIVOS DERIVADOS DE LA COLABORACIÓN FISCAL Y FONDOS DISTINTOS DE APORTACIONES	\$70,926,341.00	\$0.00	\$70,926,341.00	\$7,543,238.77	\$7,543,238.77	10.63 %	\$7,543,238.77	-63,383,102.23
9	TRANSFERENCIAS, ASIGNACIONES, SUBSIDIOS Y SUBVENCIONES, Y PENSIONES Y JUBILACIONES	\$0.00	\$0.00	\$0.00	\$0.00	\$0.00	0.00 %	\$0.00	0.00
	Subtotal Otros	\$70,926,341.00	\$0.00	\$70,926,341.00	\$7,543,238.77	\$7,543,238.77	10.63 %	\$7,543,238.77	-63,383,102.23
	Total	\$76,316,664.45	\$0.00	\$76,316,664.45	\$9,057,422.15	\$9,057,422.15	11.86 %	\$9,057,422.15	-67,259,242.30



ING-BRIAN EMMANUEL ORTEGA ANGELES
TESORERO MUNICIPAL

2020-2024



LIC. ANA KAREN GARCIA ROJAS
SINDICO PROCURADOR

2020-2024

OPERATIVO
TESORERÍA MUNICIPAL
TEPETITLÁN HGO. 2020-2024

"Bajo Protesta de Decir Verdad Declaramos que los Estados Financieros, Presupuestales y sus Notas, son Razonablemente Correctos y son Responsabilidad del emisor."

"BAJO PROTESTA DE DECIR VERDAD DECLARAMOS QUE LAS CIFRAS CONTENIDAS EN ESTE ESTADO FINANCIERO SON VERACES Y CONTIENEN TODA LA INFORMACIÓN REFERENTE A LA SITUACIÓN Y/O LOS RESULTADOS DEL "MUNICIPIO DE TEPETITLÁN". AFIRMANDO SER LEGALMENTE RESPONSABLES DE LA AUTENTICIDAD Y VERACIDAD DE LAS MISMAS Y ASIMISMO ASUMIMOS LA RESPONSABILIDAD DERIVADA DE CUALQUIER DECLARACIÓN EN FALSO SOBRE LAS MISMAS"



MUNICIPIO DE TEPETITLÁN HIDALGO

Estado sobre el ejercicio de los Ingresos por Ente Público/ Rubro/Tipo Del 01/ene./2021 Al 31/mar./2021

Usr. SUPERVISOR
Rep. rptEstadoPresupuestoIngresosRB_TP

Fecha y hora de Impresión 10/abr./2021 08:25 p. m.

Rubro	Ingreso Estimado	Ampliaciones / (Reducciones)	Ingreso Modificado	Ingresos Devengados	Ingresos Recaudados	Avance de Recaudación (Recaudación / Estimación)	Ingresos Excedentes
1 IMPUESTOS	\$1,966,200.00	\$0.00	\$1,966,200.00	\$796,045.41	\$796,045.41	40.48 %	-\$1,170,154.59
11 Impuestos sobre los ingresos	\$80,000.00	\$0.00	\$80,000.00	\$0.00	\$0.00	0.00 %	-\$80,000.00
12 Impuestos sobre el patrimonio	\$1,886,200.00	\$0.00	\$1,886,200.00	\$796,045.41	\$796,045.41	42.20 %	-\$1,090,154.59
4 DERECHOS	\$1,872,720.00	\$0.00	\$1,872,720.00	\$889,636.00	\$889,636.00	47.50 %	-\$983,084.00
43 Derechos por prestación de servicios	\$1,872,720.00	\$0.00	\$1,872,720.00	\$889,636.00	\$889,636.00	47.50 %	-\$983,084.00
5 PRODUCTOS	\$786,950.00	\$0.00	\$786,950.00	\$2,907.82	\$2,907.82	0.36 %	-\$784,042.18
51 Productos	\$786,950.00	\$0.00	\$786,950.00	\$2,907.82	\$2,907.82	0.36 %	-\$784,042.18
6 APROVECHAMIENTOS	\$764,453.45	\$0.00	\$764,453.45	\$75,807.00	\$75,807.00	9.91 %	-\$688,646.45
61 Aprovechamientos	\$764,453.45	\$0.00	\$764,453.45	\$75,807.00	\$75,807.00	9.91 %	-\$688,646.45
8 PARTICIPACIONES, APORTACIONES, CONVENIOS, INCENTIVOS DERIVADOS DE LA COLABORACION FISCAL Y FONDOS DISTINTOS DE APORTACIONES	\$50,903,234.00	\$0.00	\$50,903,234.00	\$10,851,433.76	\$10,851,433.76	21.31 %	-\$40,051,800.24
81 Participaciones	\$34,637,282.00	\$0.00	\$34,637,282.00	\$6,415,820.93	\$6,415,820.93	18.52 %	-\$28,221,461.07
82 Aportaciones	\$16,265,952.00	\$0.00	\$16,265,952.00	\$4,435,612.83	\$4,435,612.83	27.26 %	-\$11,830,339.17
Total	\$56,293,557.45	\$0.00	\$56,293,557.45	\$12,615,829.99	\$12,615,829.99	22.41 %	-\$43,677,727.46

Estado Analítico de Ingresos por Fuente de Financiamiento

Ingreso Estimado	Ampliaciones / (Reducciones)	Ingreso Modificado	Ingresos Devengados	Ingresos Recaudados	Avance de Recaudación (Recaudación / Estimación)	Ingresos Excedentes
IMPUESTOS SOBRE LOS INGRESOS	\$80,000.00	\$0.00	\$80,000.00	\$0.00	0.00 %	-\$80,000.00
IMPUESTOS SOBRE EL PATRIMONIO	\$1,886,200.00	\$0.00	\$1,886,200.00	\$796,045.41	42.20 %	-\$1,090,154.59
IMPUESTOS SOBRE LA PRODUCCIÓN, EL CONSUMO Y LAS TRANSACCIONES	\$0.00	\$0.00	\$0.00	\$0.00	0.00 %	\$0.00
IMPUESTOS AL COMERCIO EXTERIOR	\$0.00	\$0.00	\$0.00	\$0.00	0.00 %	\$0.00
IMPUESTOS SOBRE NÓMINAS Y ASIMILABLES	\$0.00	\$0.00	\$0.00	\$0.00	0.00 %	\$0.00
IMPUESTOS ECOLÓGICOS	\$0.00	\$0.00	\$0.00	\$0.00	0.00 %	\$0.00
ACCESORIOS DE IMPUESTOS	\$0.00	\$0.00	\$0.00	\$0.00	0.00 %	\$0.00
OTROS IMPUESTOS	\$0.00	\$0.00	\$0.00	\$0.00	0.00 %	\$0.00
IMPUESTOS NO COMPRENDIDOS EN LA LEY DE INGRESOS VIGENTE, CAUSADOS EN EJERCICIOS FISCALES ANTERIORES PENDIENTES DE LIQUIDACIÓN O PAGO	\$0.00	\$0.00	\$0.00	\$0.00	0.00 %	\$0.00
Subtotal Tributarios	\$1,966,200.00	\$0.00	\$1,966,200.00	\$796,045.41	40.48 %	-\$1,170,154.59
No Tributarios	\$1,872,720.00	\$0.00	\$1,872,720.00	\$889,636.00	47.50 %	-\$983,084.00
DERECHOS	\$1,872,720.00	\$0.00	\$1,872,720.00	\$889,636.00	47.50 %	-\$983,084.00

Tributarios

IMPUESTOS SOBRE LOS INGRESOS
IMPUESTOS SOBRE EL PATRIMONIO
IMPUESTOS SOBRE LA PRODUCCIÓN, EL CONSUMO Y LAS TRANSACCIONES
IMPUESTOS AL COMERCIO EXTERIOR
IMPUESTOS SOBRE NÓMINAS Y ASIMILABLES
IMPUESTOS ECOLÓGICOS
ACCESORIOS DE IMPUESTOS
OTROS IMPUESTOS
IMPUESTOS NO COMPRENDIDOS EN LA LEY DE INGRESOS VIGENTE, CAUSADOS EN EJERCICIOS FISCALES ANTERIORES PENDIENTES DE LIQUIDACIÓN O PAGO

No Tributarios

DERECHOS





MUNICIPIO DE TEPETITLÁN HIDALGO

Estado sobre el ejercicio de los Ingresos por Ente Público/ Rubro/Tipo Del 01/ene./2021 Al 31/mar./2021

Usr. SUPERVISOR
Rep: rptEstadoPresupuestoIngresosRB_TP

Fecha y hora de Impresión 10/abr./2021
08:25 p. m.

II	PRODUCTOS	\$786,950.00	\$0.00	\$786,950.00	\$2,907.82	\$2,907.82	0.36 %	-784,042.18		
III	APROVECHAMIENTOS	\$764,453.45	\$0.00	\$764,453.45	\$75,807.00	\$75,807.00	9.91 %	-688,646.45		
IV	CONTRIBUCIONES DE MEJORAS	\$0.00	\$0.00	\$0.00	\$0.00	\$0.00	0.00 %	0.00		
	Subtotal No Tributarios	\$3,424,123.45	\$0.00	\$3,424,123.45	\$968,350.82	\$968,350.82	28.28 %	-2,455,772.63		
Otros										
0	INGRESOS DERIVADOS DE FINANCIAMIENTOS	\$0.00	\$0.00	\$0.00	\$0.00	\$0.00	0.00 %	0.00		
2	CUOTAS Y APORTACIONES DE SEGURIDAD SOCIAL	\$0.00	\$0.00	\$0.00	\$0.00	\$0.00	0.00 %	0.00		
7	INGRESOS POR VENTA DE BIENES, PRESTACIÓN DE SERVICIOS Y OTROS INGRESOS	\$0.00	\$0.00	\$0.00	\$0.00	\$0.00	0.00 %	0.00		
8	PARTICIPACIONES, APORTACIONES, CONVENIOS, INCENTIVOS DERIVADOS DE LA COLABORACIÓN FISCAL Y FONDOS DISTINTOS DE APORTACIONES	\$50,903,234.00	\$0.00	\$50,903,234.00	\$10,851,433.76	\$10,851,433.76	21.31 %	-40,051,800.24		
9	TRANSFERENCIAS, ASIGNACIONES, SUBSIDIOS Y SUBVENCIONES, Y PENSIONES Y JUBILACIONES	\$0.00	\$0.00	\$0.00	\$0.00	\$0.00	0.00 %	0.00		
	Subtotal Otros	\$50,903,234.00	\$0.00	\$50,903,234.00	\$10,851,433.76	\$10,851,433.76	21.31 %	-40,051,800.24		
	Total	\$56,293,557.45	\$0.00	\$56,293,557.45	\$12,615,829.99	\$12,615,829.99	22.41 %	-43,677,727.46		







LIC. ANA KAREN GARCIA ROJAS
SINDICO PROCURADOR

ING. BRIAN EMMANUEL ORTEGA VÁZQUEZ
TESORERO MUNICIPAL
ING. ELIAS CASTILLO MARTINEZ
PRESIDENTE MUNICIPAL

OPERATIVO
TESORERÍA MUNICIPAL
TEPETITLÁN HGO. 2020-2024

"Bajo Protesta de Decir Verdad Declaramos que los Estados Financieros, Presupuestales y sus Notas, son Razonablemente Correctos y son Responsabilidad del emisor."

"BAJO PROTESTA DE DECIR VERDAD DECLARAMOS QUE LAS CIFRAS CONTENIDAS EN ESTE ESTADO FINANCIERO SON VERACES Y CONTIENEN TODA LA INFORMACIÓN REFERENTE A LA SITUACIÓN Y/O LOS RESULTADOS DEL "MUNICIPIO DE TEPETITLÁN". AFIRMANDO SER LEGALMENTE RESPONSABLES DE LA AUTENTICIDAD Y VERACIDAD DE LAS MISMAS Y ASIMISMO ASUMIMOS LA RESPONSABILIDAD DERIVADA DE CUALQUIER DECLARACIÓN EN FALSO SOBRE LAS MISMAS"



MUNICIPIO DE TEPETITLÁN HIDALGO

Estado sobre el ejercicio de los Ingresos por Ente Público / Clasificación Económica /Rubro Tipo/Clase Del 01/ene./2021 Al 31/ene./2021

Fecha y hora de Impresión: 10/abr./2021 08:17 p. m.

Usr: SUPERVISOR
Rep: rptEstadoPresupuestoIngresosCL_RB_TP_CL

Rubros de los Ingresos		Ingreso Estimado	Ampliaciones / (Reducciones)	Ingreso Modificado	Ingresos Devengados	Ingresos Recaudados	Avance de Recaudación / (Recaudación) Estimación)	Ingresos Excedentes
1	INGRESOS CORRIENTES							
1	IMPUESTOS	\$1,966,200.00	\$0.00	\$1,966,200.00	\$562,458.41	\$562,458.41	28.60 %	-\$1,403,741.59
	11 IMPUESTOS SOBRE LOS INGRESOS	\$80,000.00	\$0.00	\$80,000.00	\$0.00	\$0.00	0.00 %	-\$80,000.00
	11-2 Impuesto Sobre Juegos Permitidos, Espectáculos Públicos, Diversiones y Aparatos Mecánicos o Electromecánicos Accionados por Monedas o Fichas.	\$38,000.00	\$0.00	\$38,000.00	\$0.00	\$0.00	0.00 %	-\$38,000.00
	11-3 Impuesto a Comercios Ambulantes	\$42,000.00	\$0.00	\$42,000.00	\$0.00	\$0.00	0.00 %	-\$42,000.00
	12 IMPUESTOS SOBRE EL PATRIMONIO	\$1,886,200.00	\$0.00	\$1,886,200.00	\$562,458.41	\$562,458.41	29.81 %	-\$1,323,741.59
	12-1 Impuesto Predial Urbano	\$330,000.00	\$0.00	\$330,000.00	\$109,620.40	\$109,620.40	33.21 %	-\$220,379.60
	12-2 Impuesto Predial Rustico	\$1,242,243.00	\$0.00	\$1,242,243.00	\$330,982.01	\$330,982.01	26.64 %	-\$911,260.99
	12-3 Predio Oculto	\$3,000.00	\$0.00	\$3,000.00	\$0.00	\$0.00	0.00 %	-\$3,000.00
	12-4 Rezagos Predial	\$211,757.00	\$0.00	\$211,757.00	\$119,954.00	\$119,954.00	56.64 %	-\$91,803.00
	12-5 Tarjetas Predial	\$3,000.00	\$0.00	\$3,000.00	\$0.00	\$0.00	0.00 %	-\$3,000.00
	12-6 Traslado de Dominio y Otras Operaciones con Bienes Inmuebles	\$96,200.00	\$0.00	\$96,200.00	\$1,902.00	\$1,902.00	1.97 %	-\$94,298.00
4	DERECHOS	\$1,872,720.00	\$0.00	\$1,872,720.00	\$582,026.00	\$582,026.00	31.07 %	-\$1,290,694.00
	43 DERECHOS POR PRESTACIÓN DE SERVICIOS	\$1,872,720.00	\$0.00	\$1,872,720.00	\$582,026.00	\$582,026.00	31.07 %	-\$1,290,694.00
	43-1 Agua Potable, Drenaje y Alcantarillado	\$1,399,000.00	\$0.00	\$1,399,000.00	\$559,006.00	\$559,006.00	39.95 %	-\$839,994.00
	43-10 Derecho por Licencia o Permiso para la Prestación del Servicio de Estacionamiento y Pensiones.	\$2,500.00	\$0.00	\$2,500.00	\$0.00	\$0.00	0.00 %	-\$2,500.00
	43-11 Derechos por Alineamiento, Deslinde y Nomenclatura.	\$6,800.00	\$0.00	\$6,800.00	\$0.00	\$0.00	0.00 %	-\$6,800.00
	43-12 Derecho por Realización de Estudios Catastrales	\$4,512.00	\$0.00	\$4,512.00	\$4,512.00	\$4,512.00	8.35 %	-\$49,488.00
	43-13 Derechos por Licencia para la Reconstrucción, Ampliación y Demoliciones	\$55,000.00	\$0.00	\$55,000.00	\$0.00	\$0.00	0.00 %	-\$55,000.00
	43-14 Otros Derechos por Servicios de Desarrollo Urbano	\$18,200.00	\$0.00	\$18,200.00	\$0.00	\$0.00	0.00 %	-\$18,200.00
	43-15 Derechos por la Participación en Licitaciones y Ejecución de Obra Pública (Supervisión de Licitación)	\$18,000.00	\$0.00	\$18,000.00	\$0.00	\$0.00	0.00 %	-\$18,000.00
	43-16 Derechos por la Participación en Concursos, Licitaciones y Ejecución de Obra Pública (Supervisión de Obra Pública)	\$150,000.00	\$0.00	\$150,000.00	\$0.00	\$0.00	0.00 %	-\$150,000.00
	43-17 Derechos por Expedición de Dictamen de Impacto Ambiental y Otros Servicios en Materia Ecológica	\$25,500.00	\$0.00	\$25,500.00	\$515.00	\$515.00	2.01 %	-\$24,985.00
	43-18 Derecho Especial para Obras por Cooperación	\$60,000.00	\$0.00	\$60,000.00	\$0.00	\$0.00	0.00 %	-\$60,000.00

OPERANDO
TESORERÍA MUNICIPAL
TEPETITLÁN HGO. 2020-2024



MUNICIPIO DE TEPETITLÁN HIDALGO

Estado sobre el ejercicio de los Ingresos por Ente Público / Clasificación Económica / Rubro / Tipo/Clase Del 01/ene./2021 Al 31/ene./2021

Usr: SUPERVISOR Fecha y hora de Impresión: 10/abr./2021 08:17 p. m.

8		\$70,926,341.00	\$0.00	\$70,926,341.00	\$3,448,565.72	4.86 %	\$3,448,565.72	\$-67,477,775.28
PARTICIPACIONES, APORTACIONES, CONVENIOS, INCENTIVOS DERIVADOS DE LA COLABORACIÓN FISCAL Y FONDOS DISTINTOS DE APORTACIONES								
81 PARTICIPACIONES								
81-1	Fondo General de Participaciones	\$54,660,389.00	\$0.00	\$54,660,389.00	\$1,970,028.11	3.60 %	\$1,970,028.11	-\$52,690,360.89
81-2	Fondo de Fomento Municipal	\$40,046,214.00	\$0.00	\$40,046,214.00	\$1,101,646.97	2.75 %	\$1,101,646.97	-\$38,944,567.03
81-3	Impuesto Sobre Automóviles Nuevos	\$11,565,931.00	\$0.00	\$11,565,931.00	\$647,781.26	5.60 %	\$647,781.26	-\$10,918,149.74
81-4	Impuesto Especial Sobre Producción y Servicios	\$103,075.00	\$0.00	\$103,075.00	\$17,256.29	16.74 %	\$17,256.29	-\$85,818.71
81-5	Insentivos a la Venta Final de Gasolinas y Diesel	\$275,457.00	\$0.00	\$275,457.00	\$25,554.94	9.27 %	\$25,554.94	-\$249,902.06
81-6	Fondo de Compensación del Impuesto sobre Automóviles Nuevos	\$438,462.00	\$0.00	\$438,462.00	\$21,073.86	4.80 %	\$21,073.86	-\$417,388.14
81-7	Fondo de Fiscalización y Recaudación	\$27,094.00	\$0.00	\$27,094.00	\$2,257.86	8.33 %	\$2,257.86	-\$24,836.14
81-8	ISR Participable	\$1,104,156.00	\$0.00	\$1,104,156.00	\$154,456.93	13.98 %	\$154,456.93	-\$949,699.07
82 APORTACIONES								
82-1	Fondo de Aportaciones para la Infraestructura Social Municipal	\$1,100,000.00	\$0.00	\$1,100,000.00	\$0.00	0.00 %	\$0.00	-\$1,100,000.00
82-2	Fondo de Aportaciones para el Fortalecimiento de los Municipios	\$16,265,952.00	\$0.00	\$16,265,952.00	\$1,478,537.61	9.08 %	\$1,478,537.61	-\$14,787,414.39
INGRESOS DE CAPITAL								
		\$8,427,989.00	\$0.00	\$8,427,989.00	\$833,289.60	9.88 %	\$833,289.60	-\$7,594,699.40
		\$7,837,963.00	\$0.00	\$7,837,963.00	\$645,248.01	8.23 %	\$645,248.01	-\$7,192,714.99
TOTAL		\$70,926,341.00	\$0.00	\$70,926,341.00	\$3,448,565.72	4.86 %	\$3,448,565.72	-\$67,477,775.28
		\$76,316,664.45	\$0.00	\$76,316,664.45	\$4,630,695.54	6.06 %	\$4,630,695.54	-\$71,685,968.91



Estado Analítico de Ingresos por Ente Público / Clasificación Económica / Rubro / Tipo/Clase	Ingresos Devengados	Ingresos Recaudados	Avance de Recaudación (Recaudación / Estimación)	Ingresos Excedentes
Tributarios				
IMPUESTOS SOBRE LOS INGRESOS	\$0.00	\$0.00	0.00 %	-\$80,000.00
IMPUESTOS SOBRE EL PATRIMONIO	\$562,458.41	\$562,458.41	29.81 %	-\$1,323,741.59
IMPUESTOS SOBRE LA PRODUCCIÓN DE LAS TRANSACCIONES	\$0.00	\$0.00	0.00 %	\$0.00
IMPUESTOS AL COMERCIO EXTERIOR	\$0.00	\$0.00	0.00 %	\$0.00
IMPUESTOS SOBRE NÓMINAS Y ASIMILABLES	\$0.00	\$0.00	0.00 %	\$0.00
IMPUESTOS ECOLÓGICOS	\$0.00	\$0.00	0.00 %	\$0.00
ACCESORIOS DE IMPUESTOS	\$0.00	\$0.00	0.00 %	\$0.00
OTROS IMPUESTOS	\$0.00	\$0.00	0.00 %	\$0.00
INGRESOS NO COMPRENDIDOS EN LA LEY DE FISCALIA ANTERIORES PENDIENTES DE LIQUIDACIÓN O PAGO	\$0.00	\$0.00	0.00 %	\$0.00
Subtotal Tributarios	\$562,458.41	\$562,458.41	28.60 %	-\$1,403,741.59



MUNICIPIO DE TEPETITLÁN HIDALGO

Estado sobre el ejercicio de los Ingresos por Ente Público / Clasificación Económica / Rubro / Tipo/Clase Del 01/ene./2021 Al 31/ene./2021

Fecha y hora de impresión 10/abr./2021 08:17 p. m.

Usu: SUPERVISOR
Rep: rptEstadoPresupuestoIngresosCL_RB_TP_CL

No Tributarios

I	DERECHOS	\$1,872,720.00	\$0.00	\$1,872,720.00	\$582,026.00	31.07 %	-\$1,290,694.00
II	PRODUCTOS	\$786,950.00	\$0.00	\$786,950.00	\$650.41	0.08 %	-\$786,299.59
II	APROVECHAMIENTOS	\$764,453.45	\$0.00	\$764,453.45	\$36,995.00	4.83 %	-\$727,458.45
IV	CONTRIBUCIONES DE MEJORAS	\$0.00	\$0.00	\$0.00	\$0.00	0.00 %	\$0.00
	Subtotal No Tributarios	\$3,424,123.45	\$0.00	\$3,424,123.45	\$619,671.41	18.09 %	-\$2,804,452.04

Otros

0	DEUDA PÚBLICA A LARGO PLAZO	\$0.00	\$0.00	\$0.00	\$0.00	0.00 %	0.00
2	CUOTAS Y APORTACIONES DE SEGURIDAD SOCIAL	\$0.00	\$0.00	\$0.00	\$0.00	0.00 %	0.00
7	INGRESOS POR VENTA DE BIENES Y PRESTACIÓN DE SERVICIOS	\$0.00	\$0.00	\$0.00	\$0.00	0.00 %	0.00
8	PARTICIPACIONES, APORTACIONES, CONVENIOS, INCENTIVOS DERIVADOS DE LA COLABORACIÓN FISCAL Y FONDOS DISTINTOS DE APORTACIONES	\$70,926,341.00	\$0.00	\$70,926,341.00	\$3,448,565.72	4.86 %	-67,477,775.28
9	TRANSFERENCIAS, ASIGNACIONES, SUBSIDIOS Y SUBVENCIONES, Y PENSIONES Y JUBILACIONES	\$0.00	\$0.00	\$0.00	\$0.00	0.00 %	0.00
	Subtotal Otros	\$70,926,341.00	\$0.00	\$70,926,341.00	\$3,448,565.72	4.86 %	-67,477,775.28
		\$76,316,664.45	\$0.00	\$76,316,664.45	\$4,630,695.54	6.06 %	-71,685,968.91



[Signature]
 ING. BRIAN MANUEL ORTEGA ANGELES
 TESORERO MUNICIPAL
 2020-2024

[Signature]
 LIC. ANA KAREN GARCIA ROJAS
 SINDICO PROCURADOR
 2020-2024

OPERADO
 TESORERÍA MUNICIPAL
 TEPETITLÁN HGO. 2020-2024

"Bajo Protesta de Decir Verdad Declaramos que los Estados Financieros, Presupuestales y sus Notas, son Razonablemente Correctos y son Responsabilidad del emisor."

"BAJO PROTESTA DE DECIR VERDAD DECLARAMOS QUE LAS CIFRAS CONTENIDAS EN ESTE ESTADO FINANCIERO SON VERACES Y CONTIENEN TODA LA INFORMACIÓN REFERENTE A LA SITUACIÓN Y/O LOS RESULTADOS DEL "MUNICIPIO DE TEPETITLÁN". AFIRMANDO SER LEGALMENTE RESPONSABLES DE LA AUTENTICIDAD Y VERACIDAD DE LAS MISMAS Y ASIMISMO ASUMIMOS LA RESPONSABILIDAD DERIVADA DE CUALQUIER DECLARACIÓN EN FALSO SOBRE LAS MISMAS"



MUNICIPIO DE TEPETITLÁN HIDALGO

Estado sobre el ejercicio de los Ingresos por Ente Público / Clasificación Económica / Rubro / Tipo/Clase

Usr: SUPERVISOR


Rep: rptEstadoPresupuestoIngresosCL_RB_TP_CL

Fecha y 10/abr./2021

hora de Impresión | 08:17 p. m.

Del 01/ene./2021 Al 28/feb./2021

Rubros de los Ingresos		Ingreso Estimado	Ampliaciones / (Reducciones)	Ingreso Modificado	Ingresos Devengados	Ingresos Recaudados	Avance de Recaudación / (Recaudación) / Estimación	Ingresos Excedentes
1	INGRESOS CORRIENTES							
1	IMPUESTOS	\$1,966,200.00	\$0.00	\$1,966,200.00	\$707,031.41	\$707,031.41	35.95 %	-\$1,259,168.59
	11 IMPUESTOS SOBRE LOS INGRESOS							
	11-2 Impuesto Sobre Juegos Permitidos, Espectáculos Públicos, Diversiones y Aparatos Mecánicos o Electromecánicos Accionados por Monedas o Fichas.	\$80,000.00	\$0.00	\$80,000.00	\$0.00	\$0.00	0.00 %	-\$80,000.00
	11-3 Impuesto a Comercios Ambulantes	\$38,000.00	\$0.00	\$38,000.00	\$0.00	\$0.00	0.00 %	-\$38,000.00
	12 IMPUESTOS SOBRE EL PATRIMONIO							
	12-1 Impuesto Predial Urbano	\$42,000.00	\$0.00	\$42,000.00	\$0.00	\$0.00	0.00 %	-\$42,000.00
	12-2 Impuesto Predial Rustico	\$1,886,200.00	\$0.00	\$1,886,200.00	\$707,031.41	\$707,031.41	37.48 %	-\$1,179,168.59
	12-3 Predio Oculto	\$330,000.00	\$0.00	\$330,000.00	\$125,567.40	\$125,567.40	38.05 %	-\$204,432.60
	12-4 Rezagos Predial	\$1,242,243.00	\$0.00	\$1,242,243.00	\$389,373.01	\$389,373.01	31.34 %	-\$852,869.99
	12-5 Tarjetas Predial	\$3,000.00	\$0.00	\$3,000.00	\$0.00	\$0.00	0.00 %	-\$3,000.00
	12-6 Traslado de Dominio y Otras Operaciones con Bienes Inmuebles	\$211,757.00	\$0.00	\$211,757.00	\$184,166.00	\$184,166.00	86.97 %	-\$27,591.00
	DERECHOS							
4	DERECHOS POR PRESTACIÓN DE SERVICIOS	\$1,872,720.00	\$0.00	\$1,872,720.00	\$745,287.50	\$745,287.50	39.79 %	-\$1,127,432.50
	43-1 Agua Potable, Drenaje y Alcantarillado	\$1,872,720.00	\$0.00	\$1,872,720.00	\$745,287.50	\$745,287.50	39.79 %	-\$1,127,432.50
	43-10 Derecho por Licencia o Permiso para la Prestación del Servicio de Estacionamiento, Vehículos	\$1,399,000.00	\$0.00	\$1,399,000.00	\$693,789.00	\$693,789.00	49.59 %	-\$705,211.00
	43-11 Derechos por Alineamiento, Señalización, Nomenclatura.	\$2,500.00	\$0.00	\$2,500.00	\$0.00	\$0.00	0.00 %	-\$2,500.00
	43-12 Derecho por Realización y Demoliciones de Catastrales	\$16,800.00	\$0.00	\$16,800.00	\$0.00	\$0.00	0.00 %	-\$16,800.00
	43-13 Derechos por Licencia para Reconstrucción, Ampliación y Demoliciones de Catastrales	\$54,000.00	\$0.00	\$54,000.00	\$6,392.00	\$6,392.00	11.83 %	-\$47,608.00
	43-14 Otros Derechos por Servicios de Desarrollo Urbano	\$18,200.00	\$0.00	\$18,200.00	\$0.00	\$0.00	0.00 %	-\$18,200.00
	43-15 Derechos por la Participación en Concursos, Licitaciones y Ejecución de Obra Pública (Concurso o Licitación)	\$18,000.00	\$0.00	\$18,000.00	\$0.00	\$0.00	0.00 %	-\$18,000.00
	43-16 Derechos por la Participación en Concursos, Licitaciones y Ejecución de Obra Pública (Supervisión de Obra Pública)	\$150,000.00	\$0.00	\$150,000.00	\$0.00	\$0.00	0.00 %	-\$150,000.00
	43-17 Derechos por Expedición de Dictamen de Impacto Ambiental y Otros Servicios en Materia Ecológica	\$25,500.00	\$0.00	\$25,500.00	\$4,635.00	\$4,635.00	18.17 %	-\$20,865.00
	43-18 Derecho Especial para Obras por Cooperación	\$60,000.00	\$0.00	\$60,000.00	\$0.00	\$0.00	0.00 %	-\$60,000.00





MUNICIPIO DE TEPETITLÁN HIDALGO

Estado sobre el ejercicio de los Ingresos por Ente Público / Clasificación Económica / Rubro / Tipo/Clase

Del 01/ene./2021 Al 28/feb./2021

Fecha y 10/abr./2021

hora de Impresión 08:17 p. m.

Usr: SUPERVISOR
Rep: rptEstadoPresupuestoIngresosCL_RB_TP_CL

Descripción	\$9,000.00	\$0.00	\$9,000.00	\$0.00	\$0.00	0.00 %	\$0.00	0.00 %	-\$9,000.00
43-19 Derechos por Servicios Prestados en Materia de Seguridad Publica y Transito	\$9,000.00	\$0.00	\$9,000.00	\$0.00	\$0.00	0.00 %	\$0.00	0.00 %	-\$9,000.00
43-2 Derechos por Uso de Rastro, Guarda y Matanza de Ganado, Transporte e Inspeccion Sanitaria, Revision de Fierros para Marcar Ganado y Magueyes	\$20,000.00	\$0.00	\$20,000.00	\$5,905.00	\$5,905.00	29.52 %	\$5,905.00	29.52 %	-\$14,095.00
43-21 Unidad Basica de Rehabilitacion	\$0.00	\$0.00	\$0.00	\$5,905.00	\$5,905.00	0.00 %	\$5,905.00	0.00 %	\$5,905.00
43-3 Servicio y Uso de Panteones	\$20,000.00	\$0.00	\$20,000.00	\$4,767.00	\$4,767.00	23.83 %	\$4,767.00	23.83 %	-\$15,233.00
43-4 Servicio de Limpia	\$10,000.00	\$0.00	\$10,000.00	\$720.50	\$720.50	7.20 %	\$720.50	7.20 %	-\$9,279.50
43-5 Derecho por Registro Familiar	\$70,000.00	\$0.00	\$70,000.00	\$30,910.00	\$30,910.00	44.15 %	\$30,910.00	44.15 %	-\$39,090.00
43-6 Derecho por Servicios de Certificaciones, Legalizaciones y Expedicion de Copia Certificadas	\$190,600.00	\$0.00	\$190,600.00	\$5,042.00	\$5,042.00	2.64 %	\$5,042.00	2.64 %	-\$185,558.00
43-7 Derechos por Servicios de Expedicion y Renovacion de Placa de Funcionamiento de Establecimientos Comerciales e Industriales	\$55,000.00	\$0.00	\$55,000.00	\$4,154.00	\$4,154.00	7.55 %	\$4,154.00	7.55 %	-\$50,846.00
43-8 Derechos por Expedicion, Revalidacion y Canje de Permisos o Licencias para Funcionamiento de Establecimientos que Enajenen o Expendan Bebidas Alcoholicas	\$97,000.00	\$0.00	\$97,000.00	\$0.00	\$0.00	0.00 %	\$0.00	0.00 %	-\$97,000.00
43-9 Derecho por Expedicion y Revalidacion de Licencias o Permisos para la Colocacion y Emision de Anuncios Publicitarios.	\$11,120.00	\$0.00	\$11,120.00	\$0.00	\$0.00	0.00 %	\$0.00	0.00 %	-\$11,120.00
5 PRODUCTOS	\$786,950.00	\$0.00	\$786,950.00	\$1,602.47	\$1,602.47	0.20 %	\$1,602.47	0.20 %	-\$785,347.53
51 PRODUCTOS	\$786,950.00	\$0.00	\$786,950.00	\$1,602.47	\$1,602.47	0.20 %	\$1,602.47	0.20 %	-\$785,347.53
51-1 Uso de Plazas y Pisos en las Calles, Pisos y Lugares Publicos	\$55,500.00	\$0.00	\$55,500.00	\$0.00	\$0.00	0.00 %	\$0.00	0.00 %	-\$55,500.00
51-2 Estacionamiento	\$2,500.00	\$0.00	\$2,500.00	\$0.00	\$0.00	0.00 %	\$0.00	0.00 %	-\$2,500.00
51-3 Expedicion en Copia de Informacion de Situacion de Almacenamiento, Derivado del Sistema de Informacion de Acceso a la Informacion	\$15,450.00	\$0.00	\$15,450.00	\$0.00	\$0.00	0.00 %	\$0.00	0.00 %	-\$15,450.00
51-4 Asistencia Social	\$430,000.00	\$0.00	\$430,000.00	\$0.00	\$0.00	0.00 %	\$0.00	0.00 %	-\$430,000.00
51-5 Explotacion o Enajenacion de Bienes Propiedad del Municipio	\$33,500.00	\$0.00	\$33,500.00	\$0.00	\$0.00	0.00 %	\$0.00	0.00 %	-\$33,500.00
51-6 Venta de Bienes Muebles e Inmuebles Propiedad del Municipio	\$250,000.00	\$0.00	\$250,000.00	\$0.00	\$0.00	0.00 %	\$0.00	0.00 %	-\$250,000.00
51-7 Intereses Generados en Estado de Cuenta Bancaria	\$0.00	\$0.00	\$0.00	\$1,602.47	\$1,602.47	0.00 %	\$1,602.47	0.00 %	\$1,602.47
6 APROVECHAMIENTOS	\$764,453.45	\$0.00	\$764,453.45	\$60,262.00	\$60,262.00	7.88 %	\$60,262.00	7.88 %	-\$704,191.45
61 APROVECHAMIENTOS	\$764,453.45	\$0.00	\$764,453.45	\$60,262.00	\$60,262.00	7.88 %	\$60,262.00	7.88 %	-\$704,191.45
61-02 MULTAS	\$33,153.45	\$0.00	\$33,153.45	\$12,494.00	\$12,494.00	37.68 %	\$12,494.00	37.68 %	-\$20,659.45
61-09 OTROS APROVECHAMIENTOS	\$731,300.00	\$0.00	\$731,300.00	\$47,768.00	\$47,768.00	6.53 %	\$47,768.00	6.53 %	-\$683,532.00
INGRESOS CORRIENTES	\$5,390,323.45	\$0.00	\$5,390,323.45	\$1,514,183.38	\$1,514,183.38	28.09 %	\$1,514,183.38	28.09 %	-\$3,876,140.07





MUNICIPIO DE TEPETITLÁN HIDALGO

Estado sobre el ejercicio de los Ingresos por Ente Público / Clasificación Económica / Rubro / Tipo/Clase

Del 01/ene./2021 Al 28/feb./2021

Fecha y hora de Impresión 10/abr./2021 08:17 p. m.

Usr: SUPERVISOR
Rep: rptEstadoPresupuestoIngresosCL_RB_TP_CL

8 PARTICIPACIONES, APORTACIONES, CONVENIOS, INCENTIVOS DERIVADOS DE LA COLABORACIÓN FISCAL Y FONDOS DISTINTOS DE APORTACIONES	\$70,926,341.00	\$0.00	\$70,926,341.00	\$7,543,238.77	10.63 %	\$663,383,102.23
81 PARTICIPACIONES						
81-1 Fondo General de Participaciones	\$54,660,389.00	\$0.00	\$54,660,389.00	\$4,586,163.55	8.39 %	-\$50,074,225.45
81-2 Fondo de Fomento Municipal	\$40,046,214.00	\$0.00	\$40,046,214.00	\$2,713,970.09	6.77 %	-\$37,332,243.91
81-3 Impuesto Sobre Automóviles Nuevos	\$11,565,931.00	\$0.00	\$11,565,931.00	\$1,424,618.77	12.31 %	-\$10,141,312.23
81-4 Impuesto Especial Sobre Producción y Servicios	\$103,075.00	\$0.00	\$103,075.00	\$35,139.58	34.09 %	-\$67,935.42
81-5 Incentivos a la Venta Final de Gasolinas y Diesel	\$275,457.00	\$0.00	\$275,457.00	\$70,796.13	25.70 %	-\$204,660.87
81-6 Fondo de Compensación del Impuesto sobre Automóviles Nuevos	\$438,462.00	\$0.00	\$438,462.00	\$50,309.61	11.47 %	-\$388,152.39
81-7 Fondo de Fiscalización y Recaudación	\$27,094.00	\$0.00	\$27,094.00	\$4,515.72	16.66 %	-\$22,578.28
81-8 ISR Participable	\$1,104,156.00	\$0.00	\$1,104,156.00	\$204,376.86	18.50 %	-\$899,779.14
81-9 Fondo de Estabilización de los Ingresos de las Entidades Federativas	\$1,100,000.00	\$0.00	\$1,100,000.00	\$0.00	0.00 %	-\$1,100,000.00
82 APORTACIONES						
82-1 Fondo de Aportaciones para la Infraestructura Social Municipal	\$16,265,952.00	\$0.00	\$16,265,952.00	\$2,957,075.22	18.17 %	-\$13,308,876.78
82-2 Fondo de Aportaciones para el Fortalecimiento de los Municipios	\$8,427,989.00	\$0.00	\$8,427,989.00	\$1,666,579.20	19.77 %	-\$6,761,409.80
INGRESOS DE CAPITAL						
TOTAL	\$70,926,341.00	\$0.00	\$70,926,341.00	\$7,543,238.77	10.63 %	-\$663,383,102.23
	\$76,316,664.45	\$0.00	\$76,316,664.45	\$9,057,422.15	11.86 %	-\$67,259,242.30

OPORTUNIDAD
TESORERÍA MUNICIPAL
HIDALGO
ESTADO DE TEPETITLÁN
NOV. 2020-2024

Estado Analítico de Ingresos por Ente Público / Clasificación Económica / Rubro / Tipo/Clase	Ingreso Modificado	Ingresos Devengados	Ingresos Recaudados	Avance de Recaudación (Recaudación/ Estimación)	Ingresos Excedentes
Tributarios					
IMPUESTOS SOBRE LOS INGRESOS	\$80,000.00	\$0.00	\$0.00	0.00 %	-\$80,000.00
IMPUESTOS SOBRE EL PATRIMONIO	\$1,886,200.00	\$707,031.41	\$707,031.41	37.48 %	-\$1,179,168.59
IMPUESTOS SOBRE LA PRODUCCIÓN DE Bienes y SERVICIOS, ALCOHOL, TABACOS Y PRODUCTOS DE CONSUMO Y LAS TRANSACCIONES	\$0.00	\$0.00	\$0.00	0.00 %	\$0.00
IMPUESTOS AL COMERCIO EXTERIOR	\$0.00	\$0.00	\$0.00	0.00 %	\$0.00
IMPUESTOS SOBRE NÓMINAS Y ASIMILABLES	\$0.00	\$0.00	\$0.00	0.00 %	\$0.00
IMPUESTOS ECOLÓGICOS	\$0.00	\$0.00	\$0.00	0.00 %	\$0.00
ACCESORIOS DE IMPUESTOS	\$0.00	\$0.00	\$0.00	0.00 %	\$0.00
OTROS IMPUESTOS	\$0.00	\$0.00	\$0.00	0.00 %	\$0.00
IMPUESTOS NO COMPRENDIDOS EN LA LEY DE INGRESOS VIGENTE, CAUSADOS EN EJERCICIOS FISCALES ANTERIORES PENDIENTES DE LIQUIDACIÓN O PAGO	\$0.00	\$0.00	\$0.00	0.00 %	\$0.00
Subtotal Tributarios	\$1,966,200.00	\$707,031.41	\$707,031.41	35.95 %	-\$1,259,168.59

MUNICIPIO DE TEPETITLÁN HIDALGO

Estado sobre el ejercicio de los Ingresos por Ente Público / Clasificación Económica / Rubro / Tipo/Clase

Del 01/ene./2021 Al 28/feb./2021

Fecha y hora de Impresión | 10/abr./2021 08:17 p. m.

Usr: SUPERVISOR
Rep: rptEstadoPresupuestoIngresosCL_RB_TP_CL

No Tributarios										
I	DERECHOS	\$1,872,720.00	\$0.00	\$1,872,720.00	\$745,287.50	39.79 %	\$745,287.50	-\$1,127,432.50		
II	PRODUCTOS	\$786,950.00	\$0.00	\$786,950.00	\$1,602.47	0.20 %	\$1,602.47	-\$785,347.53		
II	APROVECHAMIENTOS	\$764,453.45	\$0.00	\$764,453.45	\$60,262.00	7.88 %	\$60,262.00	-\$704,191.45		
II	APROVECHAMIENTOS	\$0.00	\$0.00	\$0.00	\$0.00	0.00 %	\$0.00	\$0.00		
IV	CONTRIBUCIONES DE MEJORAS	\$0.00	\$0.00	\$0.00	\$0.00	0.00 %	\$0.00	\$0.00		
	Subtotal No Tributarios	\$3,424,123.45	\$0.00	\$3,424,123.45	\$807,151.97	23.57 %	\$807,151.97	-\$2,616,971.48		
Otros										
0	DEUDA PÚBLICA A LARGO PLAZO	\$0.00	\$0.00	\$0.00	\$0.00	0.00 %	\$0.00	0.00		
2	CUOTAS Y APORTACIONES DE SEGURIDAD SOCIAL	\$0.00	\$0.00	\$0.00	\$0.00	0.00 %	\$0.00	0.00		
7	INGRESOS POR VENTA DE BIENES Y PRESTACIÓN DE SERVICIOS	\$0.00	\$0.00	\$0.00	\$0.00	0.00 %	\$0.00	0.00		
8	PARTICIPACIONES, APORTACIONES, CONVENIOS, INCENTIVOS DERIVADOS DE LA COLABORACIÓN FISCAL Y FONDOS DISTINTOS DE APORTACIONES	\$70,926,341.00	\$0.00	\$70,926,341.00	\$7,543,238.77	10.63 %	\$7,543,238.77	-\$63,383,102.23		
9	TRANSFERENCIAS, ASIGNACIONES, SUBSIDIOS Y SUBVENCIONES, Y PENSIONES Y JUBILACIONES	\$0.00	\$0.00	\$0.00	\$0.00	0.00 %	\$0.00	0.00		
	Subtotal Otros	\$70,926,341.00	\$0.00	\$70,926,341.00	\$7,543,238.77	10.63 %	\$7,543,238.77	-\$63,383,102.23		
		\$76,316,664.45	\$0.00	\$76,316,664.45	\$9,057,422.15	11.86 %	\$9,057,422.15	-\$7,259,242.30		



[Signature]
LIC. ANA KAREN GARCIA ROJAS
SINDICO PROCURADOR



2020-2024

2020-2024

"Bajo Protesta de Decir Verdad Declaramos que los Estados Financieros, Presupuestales y sus Notas, son Razonablemente Correctos y son Responsabilidad del emisor."

"BAJO PROTESTA DE DECIR VERDAD DECLARAMOS QUE LAS CIFRAS CONTENIDAS EN ESTE ESTADO FINANCIERO SON VERACES Y CONTIENEN TODA LA INFORMACIÓN REFERENTE A LA SITUACIÓN Y/O LOS RESULTADOS DEL "MUNICIPIO DE TEPETITLÁN". AFIRMANDO SER LEGALMENTE RESPONSABLES DE LA AUTENTICIDAD Y VERACIDAD DE LAS MISMAS Y ASIMISMO ASUMIMOS LA RESPONSABILIDAD DERIVADA DE CUALQUIER DECLARACIÓN EN FALSO SOBRE LAS MISMAS"



MUNICIPIO DE TEPETITLÁN HIDALGO

Estado sobre el ejercicio de los Ingresos por Ente Público / Clasificación Económica / Rubro / Tipo/Clase


Usu: SUPERVISOR

Rep: rptEstadoPresupuestoIngresosCL_RB_TP_CL

Fecha y 10/abr./2021

hora de Impresión 08:17 p. m.

Rubros de los Ingresos		Ingreso Estimado	Ampliaciones / (Reducciones)	Ingreso Modificado	Ingresos Devengados	Ingresos Recaudados	Avance de Recaudación / (Recaudación/ Estimación)	Ingresos Excedentes
1	INGRESOS CORRIENTES							
1	IMPUESTOS	\$1,966,200.00	\$0.00	\$1,966,200.00	\$796,045.41	\$796,045.41	40.48 %	-\$1,170,154.59
	11 IMPUESTOS SOBRE LOS INGRESOS							
	11-2 Impuesto Sobre Juegos Permitidos, Espectáculos Públicos, Diversiones y Aparatos Mecánicos o Electromecánicos Accionados por Monedas o Fichas.	\$80,000.00	\$0.00	\$80,000.00	\$0.00	\$0.00	0.00 %	-\$80,000.00
	11-3 Impuesto a Comercios Ambulantes	\$38,000.00	\$0.00	\$38,000.00	\$0.00	\$0.00	0.00 %	-\$38,000.00
	12 IMPUESTOS SOBRE EL PATRIMONIO							
	12-1 Impuesto Predial Urbano	\$42,000.00	\$0.00	\$42,000.00	\$0.00	\$0.00	0.00 %	-\$42,000.00
	12-2 Impuesto Predial Rustico	\$1,886,200.00	\$0.00	\$1,886,200.00	\$796,045.41	\$796,045.41	42.20 %	-\$1,090,154.59
	12-3 Predio Oculto	\$330,000.00	\$0.00	\$330,000.00	\$136,181.40	\$136,181.40	41.26 %	-\$193,818.60
	12-4 Rezagos Predial	\$1,242,243.00	\$0.00	\$1,242,243.00	\$424,852.01	\$424,852.01	34.20 %	-\$817,390.99
	12-5 Tarjetas Predial	\$3,000.00	\$0.00	\$3,000.00	\$0.00	\$0.00	0.00 %	-\$3,000.00
	12-6 Traslado de Dominio y Otras Operaciones con Bienes Inmuebles	\$211,757.00	\$0.00	\$211,757.00	\$219,796.00	\$219,796.00	103.79 %	\$8,039.00
		\$3,000.00	\$0.00	\$3,000.00	\$0.00	\$0.00	0.00 %	-\$3,000.00
		\$96,200.00	\$0.00	\$96,200.00	\$15,216.00	\$15,216.00	15.81 %	-\$80,984.00
4	DERECHOS	\$1,872,720.00	\$0.00	\$1,872,720.00	\$889,636.00	\$889,636.00	47.50 %	-\$983,084.00
	43 DERECHOS POR PRESTACIÓN DE SERVICIOS							
	43-1 Agua Potable, Drenaje y Alcantarillado	\$1,872,720.00	\$0.00	\$1,872,720.00	\$889,636.00	\$889,636.00	47.50 %	-\$983,084.00
	43-10 Derecho por Licencia o Permiso para la Prestación del Servicio de Estacionamiento y Pensiones.	\$1,399,000.00	\$0.00	\$1,399,000.00	\$803,198.00	\$803,198.00	57.41 %	-\$595,802.00
	43-11 Derechos por Alineamiento, Deslinde y Nomenclatura.	\$2,500.00	\$0.00	\$2,500.00	\$0.00	\$0.00	0.00 %	-\$2,500.00
	43-12 Derecho por Realización y Expedición de Actos Catastrales	\$16,800.00	\$0.00	\$16,800.00	\$0.00	\$0.00	0.00 %	-\$16,800.00
	43-13 Derechos por Licencia para Construcción, Reconstrucción, Ampliación y Demolición	\$54,000.00	\$0.00	\$54,000.00	\$12,193.00	\$12,193.00	22.57 %	-\$41,807.00
	43-14 Otros Derechos por Servicios Relacionados con el Desarrollo Urbano	\$55,000.00	\$0.00	\$55,000.00	\$0.00	\$0.00	0.00 %	-\$55,000.00
	43-15 Derechos por la Participación en Concursos, Licitaciones y Ejecución de Obra Pública (Concurso o Licitación)	\$18,200.00	\$0.00	\$18,200.00	\$0.00	\$0.00	0.00 %	-\$18,200.00
	43-16 Derechos por la Participación en Concursos, Licitaciones y Ejecución de Obra Pública (Supervisión de Obra Pública)	\$18,000.00	\$0.00	\$18,000.00	\$0.00	\$0.00	0.00 %	-\$18,000.00
	43-17 Derechos por Expedición de Dictámenes de Impacto Ambiental y Otros Servicios en Materia Ecológica	\$150,000.00	\$0.00	\$150,000.00	\$0.00	\$0.00	0.00 %	-\$150,000.00
	43-18 Derecho Especial para Obras por Cooperación	\$25,500.00	\$0.00	\$25,500.00	\$16,480.00	\$16,480.00	64.62 %	-\$9,020.00
		\$60,000.00	\$0.00	\$60,000.00	\$0.00	\$0.00	0.00 %	-\$60,000.00






MUNICIPIO DE TEPETITLÁN HIDALGO

Estado sobre el ejercicio de los Ingresos por Ente Público / Clasificación Económica / Rubro / Tipo/Clase Del 01/ene./2021 Al 31/mar./2021

Fecha y hora de Impresión | 10/abr./2021 08:17 p. m.

Usu: SUPERVISOR
Rep: rptEstadoPresupuestoIngresosCL_RB_TP_CL

43-19 Derechos por Servicios Prestados en Materia de Seguridad Publica y Transito	\$9,000.00	\$0.00	\$9,000.00	\$0.00	\$0.00	0.00 %	\$0.00	0.00 %	-\$9,000.00
43-2 Derechos por Uso de Rastro, Guarda y Matanza de Ganado, Transporte e Inspeccion Sanitaria, Revision de Fierros para Marcar Ganado y Magueyes	\$20,000.00	\$0.00	\$20,000.00	\$13,835.00	\$13,835.00	69.17 %	\$13,835.00	69.17 %	-\$6,165.00
43-21 Unidad Basica de Rehabilitacion	\$0.00	\$0.00	\$0.00	\$13,835.00	\$13,835.00	0.00 %	\$13,835.00	0.00 %	\$13,835.00
43-3 Servicio y Uso de Panteones	\$20,000.00	\$0.00	\$20,000.00	\$6,696.50	\$6,696.50	33.48 %	\$6,696.50	33.48 %	-\$13,303.50
43-4 Servicio de Limpia	\$10,000.00	\$0.00	\$10,000.00	\$19,015.50	\$19,015.50	190.15 %	\$19,015.50	190.15 %	\$9,015.50
43-5 Derecho por Registro Familiar	\$70,000.00	\$0.00	\$70,000.00	\$30,910.00	\$30,910.00	44.15 %	\$30,910.00	44.15 %	-\$39,090.00
43-6 Derecho por Servicios de Certificaciones, Legalizaciones y Expedicion de Copia Certificadas	\$190,600.00	\$0.00	\$190,600.00	\$8,174.50	\$8,174.50	4.28 %	\$8,174.50	4.28 %	-\$182,425.50
43-7 Derechos por Servicios de Expedicion y Renovacion de Placa de Funcionamiento de Establecimientos Comerciales e Industriales	\$55,000.00	\$0.00	\$55,000.00	\$7,806.50	\$7,806.50	14.19 %	\$7,806.50	14.19 %	-\$47,193.50
43-8 Derechos por Expedicion, Revalidacion y Canje de Permisos o Licencias para Funcionamiento de Establecimientos que Enajenen o Expendian Bebidas Alcoholicas	\$97,000.00	\$0.00	\$97,000.00	\$0.00	\$0.00	0.00 %	\$0.00	0.00 %	-\$97,000.00
43-9 Derecho por Expedicion y Revalidacion de Licencias o Permisos para la Colocacion y Emision de Anuncios Publicitarios.	\$11,120.00	\$0.00	\$11,120.00	\$0.00	\$0.00	0.00 %	\$0.00	0.00 %	-\$11,120.00
5 PRODUCTOS	\$786,950.00	\$0.00	\$786,950.00	\$2,907.82	\$2,907.82	0.36 %	\$2,907.82	0.36 %	-\$784,042.18
51-1 Uso de Plazas y Pisos en las Calles, Pasajes y Lugares Publicos	\$786,950.00	\$0.00	\$786,950.00	\$2,907.82	\$2,907.82	0.36 %	\$2,907.82	0.36 %	-\$784,042.18
51-1-1 Uso de Plazas y Pisos en las Calles, Pasajes y Lugares Publicos	\$55,500.00	\$0.00	\$55,500.00	\$0.00	\$0.00	0.00 %	\$0.00	0.00 %	-\$55,500.00
51-2 Estacionamiento en la Via Publica.	\$2,500.00	\$0.00	\$2,500.00	\$0.00	\$0.00	0.00 %	\$0.00	0.00 %	-\$2,500.00
51-3 Expedicion en Copia Simple o Certificada o Reproduccion de la Informacion en Dispositivos de Almacenamiento, Derivado del Ejercicio del Derecho de Acceso a la Informacion	\$15,450.00	\$0.00	\$15,450.00	\$0.00	\$0.00	0.00 %	\$0.00	0.00 %	-\$15,450.00
51-4 Asistencia Social	\$430,000.00	\$0.00	\$430,000.00	\$0.00	\$0.00	0.00 %	\$0.00	0.00 %	-\$430,000.00
51-5 Explotacion o Enajenacion de Cualquier Naturaleza de los Bienes Propiedad del Municipio	\$33,500.00	\$0.00	\$33,500.00	\$0.00	\$0.00	0.00 %	\$0.00	0.00 %	-\$33,500.00
51-6 Venta de Bienes Muebles e Inmuebles Propiedad del Municipio	\$250,000.00	\$0.00	\$250,000.00	\$0.00	\$0.00	0.00 %	\$0.00	0.00 %	-\$250,000.00
51-7 Intereses Generados en Estado de Cuenta Bancaria del Municipio	\$0.00	\$0.00	\$0.00	\$2,907.82	\$2,907.82	0.00 %	\$2,907.82	0.00 %	\$2,907.82
6 APROVECHAMIENTOS	\$764,453.45	\$0.00	\$764,453.45	\$75,807.00	\$75,807.00	9.91 %	\$75,807.00	9.91 %	-\$688,646.45
61 APROVECHAMIENTOS	\$764,453.45	\$0.00	\$764,453.45	\$75,807.00	\$75,807.00	9.91 %	\$75,807.00	9.91 %	-\$688,646.45
61-02 MULTAS	\$33,153.45	\$0.00	\$33,153.45	\$16,044.00	\$16,044.00	48.39 %	\$16,044.00	48.39 %	-\$17,109.45
61-09 OTROS APROVECHAMIENTOS	\$731,300.00	\$0.00	\$731,300.00	\$59,763.00	\$59,763.00	8.17 %	\$59,763.00	8.17 %	-\$671,537.00
INGRESOS CORRIENTES	\$5,390,323.45	\$0.00	\$5,390,323.45	\$1,764,396.23	\$1,764,396.23	32.73 %	\$1,764,396.23	32.73 %	-\$3,625,927.22





MUNICIPIO DE TEPETITLÁN HIDALGO

Estado sobre el ejercicio de los Ingresos por Ente Público / Clasificación Económica / Rubro / Tipo/Clase

Usr: SUPERVISOR
Rep: rptEstadoPresupuestoIngresosCL_RB_TP_CL

Fecha y hora de Impresión | 10/abr./2021 08:17 p. m.

Del 01/ene./2021 Al 31/mar./2021

8		\$50,903,234.00	\$0.00	\$50,903,234.00	\$10,851,433.76	21.31 %	\$40,051,800.24
8 PARTICIPACIONES, APORTACIONES, CONVENIOS, INCENTIVOS DERIVADOS DE LA COLABORACIÓN FISCAL Y FONDOS DISTINTOS DE APORTACIONES							
81 PARTICIPACIONES							
	81-1 Fondo General de Participaciones	\$34,637,282.00	\$0.00	\$34,637,282.00	\$6,415,820.93	18.52 %	-\$28,221,461.07
	81-2 Fondo de Fomento Municipal	\$20,023,107.00	\$0.00	\$20,023,107.00	\$3,781,274.96	18.88 %	-\$16,241,832.04
	81-3 Impuesto Sobre Automóviles Nuevos	\$11,565,931.00	\$0.00	\$11,565,931.00	\$2,071,704.46	17.91 %	-\$9,494,226.54
	81-4 Impuesto Especial Sobre Producción y Servicios	\$103,075.00	\$0.00	\$103,075.00	\$46,199.00	44.82 %	-\$56,876.00
	81-5 Incentivos a la Venta Final de Gasolinas y Diesel	\$275,457.00	\$0.00	\$275,457.00	\$92,721.77	33.66 %	-\$182,735.23
	81-6 Fondo de Compensación del Impuesto sobre Automóviles Nuevos	\$438,462.00	\$0.00	\$438,462.00	\$80,413.61	18.33 %	-\$358,048.39
	81-7 Fondo de Fiscalización y Recaudación	\$27,094.00	\$0.00	\$27,094.00	\$6,773.58	25.00 %	-\$20,320.42
	81-8 ISR Participable	\$1,104,156.00	\$0.00	\$1,104,156.00	\$254,296.76	23.03 %	-\$849,859.24
	81-9 Fondo de Estabilización de los Ingresos de las Entidades Federativas	\$1,100,000.00	\$0.00	\$1,100,000.00	\$0.00	0.00 %	-\$1,100,000.00
82 APORTACIONES							
	82-1 Fondo de Aportaciones para la Infraestructura Social Municipal	\$0.00	\$0.00	\$0.00	\$82,436.79	0.00 %	\$82,436.79
	82-2 Fondo de Aportaciones para el Fortalecimiento de los Municipios	\$16,265,952.00	\$0.00	\$16,265,952.00	\$4,435,612.83	27.26 %	-\$11,830,339.17
	INGRESOS DE CAPITAL	\$8,427,989.00	\$0.00	\$8,427,989.00	\$2,499,868.80	29.66 %	-\$5,928,120.20
	TOTAL	\$7,837,963.00	\$0.00	\$7,837,963.00	\$1,935,744.03	24.69 %	-\$5,902,218.97
		\$50,903,234.00	\$0.00	\$50,903,234.00	\$10,851,433.76	21.31 %	-\$40,051,800.24
		\$56,293,557.45	\$0.00	\$56,293,557.45	\$12,615,829.99	22.41 %	-\$43,677,727.46

Estado Analítico de Ingresos por Fuente de Financiamiento

ORDENAMIENTO

TESORERÍA MUNICIPAL

TEPETITLÁN, HGO. 2020-2021

	Ingresos Devengados	Ingresos Recaudados	Avance de Recaudación (Recaudación / Estimación)	Ingresos Excedentes
IMPUESTOS SOBRE LOS INGRESOS	\$0.00	\$0.00	0.00 %	-\$80,000.00
IMPUESTOS SOBRE EL PATRIMONIO	\$796,045.41	\$796,045.41	42.20 %	-\$1,090,154.59
IMPUESTOS SOBRE LA PRODUCCIÓN DE LAS TRANSACCIONES	\$0.00	\$0.00	0.00 %	\$0.00
IMPUESTOS AL COMERCIO EXTERIOR	\$0.00	\$0.00	0.00 %	\$0.00
IMPUESTOS SOBRE NÓMINAS Y ASIMILABLES	\$0.00	\$0.00	0.00 %	\$0.00
IMPUESTOS ECOLÓGICOS	\$0.00	\$0.00	0.00 %	\$0.00
ACCESORIOS DE IMPUESTOS	\$0.00	\$0.00	0.00 %	\$0.00
OTROS IMPUESTOS	\$0.00	\$0.00	0.00 %	\$0.00
INGRESOS VIGENTE, CAUSADOS EN EJERCICIOS ANTERIORES PENDIENTES DE LIQUIDACIÓN O PAGO	\$0.00	\$0.00	0.00 %	\$0.00
Subtotal Tributarios	\$796,045.41	\$796,045.41	40.48 %	-\$1,170,154.59



MUNICIPIO DE TEPETITLÁN HIDALGO

Estado sobre el ejercicio de los Ingresos por Ente Público / Clasificación Económica / Rubro / Tipo/Clase Del 01/ene./2021 Al 31/mar./2021

Usr: SUPERVISOR Fecha y hora de Impresión: 10/abr/2021 08:17 p. m.
Rep: rptEstadoPresupuestoIngresosCL_RB_TP_CL

No Tributarios

I	DERECHOS	\$1,872,720.00	\$0.00	\$1,872,720.00	\$889,636.00	47.50 %	-\$983,084.00
II	PRODUCTOS	\$786,950.00	\$0.00	\$786,950.00	\$2,907.82	0.36 %	-\$784,042.18
III	APROVECHAMIENTOS	\$764,453.45	\$0.00	\$764,453.45	\$75,807.00	9.91 %	-\$688,646.45
IV	CONTRIBUCIONES DE MEJORAS	\$0.00	\$0.00	\$0.00	\$0.00	0.00 %	\$0.00
	Subtotal No Tributarios	\$3,424,123.45	\$0.00	\$3,424,123.45	\$968,350.82	28.28 %	-\$2,455,772.63

Otros

0	DEUDA PÚBLICA A LARGO PLAZO	\$0.00	\$0.00	\$0.00	\$0.00	0.00 %	0.00
2	CUOTAS Y APORTACIONES DE SEGURIDAD SOCIAL	\$0.00	\$0.00	\$0.00	\$0.00	0.00 %	0.00
7	INGRESOS POR VENTA DE BIENES Y PRESTACIÓN DE SERVICIOS	\$0.00	\$0.00	\$0.00	\$0.00	0.00 %	0.00
8	PARTICIPACIONES, APORTACIONES, CONVENIOS, INCENTIVOS DERIVADOS DE LA COLABORACIÓN FISCAL Y FONDOS DISTINTOS DE APORTACIONES	\$50,903,234.00	\$0.00	\$50,903,234.00	\$10,851,433.76	21.31 %	-40,051,800.24
9	TRANSFERENCIAS, ASIGNACIONES, SUBSIDIOS Y SUBVENCIONES, Y PENSIONES Y JUBILACIONES	\$0.00	\$0.00	\$0.00	\$0.00	0.00 %	0.00
	Subtotal Otros	\$50,903,234.00	\$0.00	\$50,903,234.00	\$10,851,433.76	21.31 %	-40,051,800.24
		\$56,293,557.45	\$0.00	\$56,293,557.45	\$12,615,829.99	22.41 %	-43,677,727.46



ING. BRIAN EMANUEL ORTEGA ANGELES
TESORERÍA MUNICIPAL
PRESIDENTE MUNICIPAL
2020-2024

LIC. KANA KAREN GARCIA ROJAS
SINDICO PROCURADOR



OPERATIVO
TESORERÍA MUNICIPAL
TEPETITLÁN HGO. 2020-2024

2020-2024

2020-2024

"Bajo Protesta de Decir Verdad Declaramos que los Estados Financieros, Presupuestales y sus Notas, son Razonablemente Correctos y son Responsabilidad del emisor."

"BAJO PROTESTA DE DECIR VERDAD DECLARAMOS QUE LAS CIFRAS CONTENIDAS EN ESTE ESTADO FINANCIERO SON VERACES Y CONTIENEN TODA LA INFORMACIÓN REFERENTE A LA SITUACIÓN Y/O LOS RESULTADOS DEL "MUNICIPIO DE TEPETITLÁN". AFIRMANDO SER LEGALMENTE RESPONSABLES DE LA AUTENTICIDAD Y VERACIDAD DE LAS MISMAS Y ASIMISMO ASUMIMOS LA RESPONSABILIDAD DERIVADA DE CUALQUIER DECLARACIÓN EN FALSO SOBRE LAS MISMAS"




MUNICIPIO DE TEPETITLÁN HIDALGO

Estado sobre el ejercicio de los Ingresos por Ente Público/ Clasificación Económica/Rubro/Tipo/Clase/Concepto Del 01/ene./2021 Al 31/ene./2021

RSP: SUPERVISOR
 rptEstadoPresupuestoIngresosCL_RB_TP_CL_CP

Fecha y hora de Impresión 10/abr./2021 08:22 p. m.

Rubros de los Ingresos		Ingreso Estimado	Ampliaciones / (Reducciones)	Ingreso Modificado	Ingresos Devengados	Ingresos Recaudados	Avance de Recaudación (Recaudación / Estimación)	Ingresos Excedentes
1	INGRESOS CORRIENTES							
1	IMPUESTOS	\$1,966,200.00	\$0.00	\$1,966,200.00	\$562,458.41	\$562,458.41	28.60 %	-\$1,403,741.59
	11 IMPUESTOS SOBRE LOS INGRESOS	\$80,000.00	\$0.00	\$80,000.00	\$0.00	\$0.00	0.00 %	-\$80,000.00
	11-2 Impuesto Sobre Juegos Permitidos, Espectáculos Públicos, Diversiones y Aparatos Mecánicos o Electromecánicos Accionados por Monedas o Fichas.	\$38,000.00	\$0.00	\$38,000.00	\$0.00	\$0.00	0.00 %	-\$38,000.00
	11-3 Impuesto a Comercios Ambulantes	\$42,000.00	\$0.00	\$42,000.00	\$0.00	\$0.00	0.00 %	-\$42,000.00
	12 IMPUESTOS SOBRE EL PATRIMONIO	\$1,886,200.00	\$0.00	\$1,886,200.00	\$562,458.41	\$562,458.41	29.81 %	-\$1,323,741.59
	12-1 Impuesto Predial Urbano	\$330,000.00	\$0.00	\$330,000.00	\$109,620.40	\$109,620.40	33.21 %	-\$220,379.60
	12-2 Impuesto Predial Rustico	\$1,242,243.00	\$0.00	\$1,242,243.00	\$330,982.01	\$330,982.01	26.64 %	-\$911,260.99
	12-3 Predio Oculto	\$3,000.00	\$0.00	\$3,000.00	\$0.00	\$0.00	0.00 %	-\$3,000.00
	12-4 Rezagos Predial	\$211,757.00	\$0.00	\$211,757.00	\$119,954.00	\$119,954.00	56.64 %	-\$91,803.00
	12-5 Tarjetas Predial	\$3,000.00	\$0.00	\$3,000.00	\$0.00	\$0.00	0.00 %	-\$3,000.00
	12-6 Traslado de Dominio y Otras Operaciones con Bienes Inmuebles	\$96,200.00	\$0.00	\$96,200.00	\$1,902.00	\$1,902.00	1.97 %	-\$94,298.00
4	DERECHOS	\$1,872,720.00	\$0.00	\$1,872,720.00	\$582,026.00	\$582,026.00	31.07 %	-\$1,290,694.00
	43 DERECHOS POR PRESTACIÓN DE SERVICIOS	\$1,872,720.00	\$0.00	\$1,872,720.00	\$582,026.00	\$582,026.00	31.07 %	-\$1,290,694.00
	43-1 Agua Potable, Drenaje y Alcantarillado	\$99,000.00	\$0.00	\$1,399,000.00	\$559,006.00	\$559,006.00	39.95 %	-\$839,994.00
	43-10 Derecho por Licencia o Permiso de Ejecución de Obra por Servicio de Estacionamiento y Peaje	\$500.00	\$0.00	\$2,500.00	\$0.00	\$0.00	0.00 %	-\$2,500.00
	43-1-01 Agua Potable	\$110,000.00	\$0.00	\$870,000.00	\$457,414.00	\$457,414.00	52.57 %	-\$412,586.00
	43-1-02 Rezagos Agua Potable	\$10,000.00	\$0.00	\$110,000.00	\$96,065.00	\$96,065.00	87.33 %	-\$13,935.00
	43-1-03 Drenaje y Alcantarillado	\$16,800.00	\$0.00	\$16,800.00	\$0.00	\$0.00	0.00 %	-\$16,800.00
	43-11 Derechos por Alineamiento, Deslinde y Mensuración Catastrales	\$54,000.00	\$0.00	\$54,000.00	\$4,512.00	\$4,512.00	8.35 %	-\$49,488.00
	43-12 Derecho por Realización y Expedición de Avales	\$55,000.00	\$0.00	\$55,000.00	\$0.00	\$0.00	0.00 %	-\$55,000.00
	43-13 Derechos por Licencia para Construcción, Reconstrucción, Ampliación y Demolición	\$18,200.00	\$0.00	\$18,200.00	\$0.00	\$0.00	0.00 %	-\$18,200.00
	43-14 Otros Derechos por Servicios Relacionados con el Desarrollo Urbano	\$18,000.00	\$0.00	\$18,000.00	\$0.00	\$0.00	0.00 %	-\$18,000.00
	43-15 Derechos por la Participación en Concursos, Licitaciones y Ejecución de Obra Pública (Concurso o Licitación)	\$18,000.00	\$0.00	\$18,000.00	\$0.00	\$0.00	0.00 %	-\$18,000.00






MUNICIPIO DE TEPETITLÁN HIDALGO

Estado sobre el ejercicio de los Ingresos por Ente Público/ Clasificación Económica/Rubro/Tipo/Clase/Concepto Del 01/ene./2021 Al 31/ene./2021

Fecha y hora de Impresión | 10/abr./2021 08:22 p. m.

Rép. SUPERVISOR
rptEstadoPresupuestoIngresosCL_RB_TP_CL_CP

43-16	Derechos por la Participacion en Concursos, Licitaciones y Ejecucion de Obra Publica (Supervision de Obra Publica)	\$150,000.00	\$0.00	\$150,000.00	\$0.00	0.00 %	\$0.00	-150,000.00
43-17	Derechos por Expedicion de Dictamen de Impacto Ambiental y Otros Servicios en Materia Ecologica	\$25,500.00	\$0.00	\$25,500.00	\$515.00	2.01 %	\$515.00	-\$24,985.00
43-18	Derecho Especial para Obras por Cooperacion	\$60,000.00	\$0.00	\$60,000.00	\$0.00	0.00 %	\$0.00	-\$60,000.00
43-19	Derechos por Servicios Prestados en Materia de Seguridad Publica y Transito	\$9,000.00	\$0.00	\$9,000.00	\$0.00	0.00 %	\$0.00	-\$9,000.00
43-2	Derechos por Uso de Rastro, Guarda y Maltanza de Ganado, Transporte e Inspeccion Sanitana, Revision de Fierros para Marcar Ganado y Magueyes	\$20,000.00	\$0.00	\$20,000.00	\$900.00	4.50 %	\$900.00	-\$19,100.00
43-21	Unidad Basica de Rehabilitacion	\$0.00	\$0.00	\$0.00	\$900.00	0.00 %	\$900.00	\$900.00
43-3	Servicio y Uso de Panteones	\$20,000.00	\$0.00	\$20,000.00	\$2,043.00	10.21 %	\$2,043.00	-\$17,957.00
43-4	Servicio de Limpia	\$10,000.00	\$0.00	\$10,000.00	\$259.50	2.59 %	\$259.50	-\$9,740.50
43-5	Derecho por Registro Familiar	\$70,000.00	\$0.00	\$70,000.00	\$14,474.50	20.67 %	\$14,474.50	-\$55,525.50
43-6	Derecho por Servicios de Certificaciones, Legalizaciones y Expedicion de Copia Certificadas	\$190,600.00	\$0.00	\$190,600.00	\$2,934.50	1.53 %	\$2,934.50	-\$187,665.50
43-7	Derechos por Servicios de Expedicion y Renovacion de Placa de Funcionamiento de Establecimientos Comerciales e Industriales	\$55,000.00	\$0.00	\$55,000.00	\$2,408.50	4.37 %	\$2,408.50	-\$52,591.50
43-8	Derechos por Expedicion, Revalidacion y Canje de Permisos o Licencias para Funcionamiento de Establecimientos que Enajenen o Expendan Bebidas Alcoholicas	\$97,000.00	\$0.00	\$97,000.00	\$0.00	0.00 %	\$0.00	-\$97,000.00
43-9	Derecho por Expedicion y Revalidacion de Licencias o Permisos para la Colocacion y Emision de Anuncios Publicitarios.	\$11,120.00	\$0.00	\$11,120.00	\$0.00	0.00 %	\$0.00	-\$11,120.00
5	PRODUCTOS	786,950.00	\$0.00	786,950.00	\$650.41	0.08 %	\$650.41	-\$786,299.59
51	PRODUCTOS	786,950.00	\$0.00	786,950.00	\$650.41	0.08 %	\$650.41	-\$786,299.59
51-1	Uso de Plazas y Pisos en las Calles, Pasajes y Lugares Publicos	\$55,500.00	\$0.00	\$55,500.00	\$0.00	0.00 %	\$0.00	-\$55,500.00
51-2	Estacionamiento en la Via Publica.	\$2,500.00	\$0.00	\$2,500.00	\$0.00	0.00 %	\$0.00	-\$2,500.00
51-3	Expedicion en Copia Simple o Múltiple de Documentos de la Informacion en Dispositivos de Almacenamiento de Datos del Ejercicio del Derecho de Acceso a la Informacion	\$15,450.00	\$0.00	\$15,450.00	\$0.00	0.00 %	\$0.00	-\$15,450.00
51-4	Asistencia Social	\$430,000.00	\$0.00	\$430,000.00	\$0.00	0.00 %	\$0.00	-\$430,000.00
51-5	Explotacion o Enajenacion de Cuentas Naturales de Bienes Propiedad del Municipio	\$33,500.00	\$0.00	\$33,500.00	\$0.00	0.00 %	\$0.00	-\$33,500.00
51-6	Venta de Bienes Muebles e Inmuebles Propiedad del Municipio	\$250,000.00	\$0.00	\$250,000.00	\$0.00	0.00 %	\$0.00	-\$250,000.00
51-7	Intereses Generados en Estado de Cuenta Bancaria	\$0.00	\$0.00	\$0.00	\$650.41	0.00 %	\$650.41	\$650.41
51-7-01	Recursos Propios	\$0.00	\$0.00	\$0.00	\$24.86	0.00 %	\$24.86	\$24.86






**MUNICIPIO DE TEPETITLÁN
HIDALGO**

Estado sobre el ejercicio de los Ingresos por Ente Público/ Clasificación Económica/Rubro/Tipo/Clase/Concepto

Hd: SUPERVISOR
rptEstadoPresupuestoIngresosCL_RB_TP_CL_CP

Fecha y hora de Impresión 10/abr./2021 08:22 p. m.

51-7-02 Fondo General de Participaciones	\$0.00	\$0.00	\$193.97	\$193.97	0.00 %	\$193.97	0.00 %	\$193.97
51-7-03 Impuesto Sobre Automoviles Nuevos	\$0.00	\$0.00	\$13.33	\$13.33	0.00 %	\$13.33	0.00 %	\$13.33
51-7-04 Impuesto Especial Sobre Produccion y Servicios	\$0.00	\$0.00	\$4.49	\$4.49	0.00 %	\$4.49	0.00 %	\$4.49
51-7-05 Insentivos a la Venta Final de Gasolinas y Diesel	\$0.00	\$0.00	\$2.37	\$2.37	0.00 %	\$2.37	0.00 %	\$2.37
51-7-06 Fondo de Fomento Municipal	\$0.00	\$0.00	\$138.93	\$138.93	0.00 %	\$138.93	0.00 %	\$138.93
51-7-07 Fondo de Compesacion del Impuesto Sobre Automoviles Nuevos	\$0.00	\$0.00	\$2.49	\$2.49	0.00 %	\$2.49	0.00 %	\$2.49
51-7-08 Fondo de Fiscalizacion y Recaudacion	\$0.00	\$0.00	\$164.91	\$164.91	0.00 %	\$164.91	0.00 %	\$164.91
51-7-09 Fondo de Aportaciones para la Infraestructura Social Municipal	\$0.00	\$0.00	\$16.28	\$16.28	0.00 %	\$16.28	0.00 %	\$16.28
51-7-10 Fondo de Aportaciones para el Fortalecimiento de los Municipios	\$0.00	\$0.00	\$87.78	\$87.78	0.00 %	\$87.78	0.00 %	\$87.78
51-7-11 Impuesto Sobre la Renta Participable	\$0.00	\$0.00	\$1.00	\$1.00	0.00 %	\$1.00	0.00 %	\$1.00
6 APROVECHAMIENTOS	\$764,453.45	\$0.00	\$36,995.00	\$36,995.00	4.83 %	\$36,995.00	4.83 %	-\$727,458.45
61 APROVECHAMIENTOS	\$764,453.45	\$0.00	\$36,995.00	\$36,995.00	4.83 %	\$36,995.00	4.83 %	-\$727,458.45
61-02 MULTAS	\$33,153.45	\$0.00	\$4,300.00	\$4,300.00	12.96 %	\$4,300.00	12.96 %	-\$28,853.45
61-02-1 Multas Impuestas a los Infractores de los Reglamentos Administrativos por Bando de Policia	\$20,500.00	\$0.00	\$4,300.00	\$4,300.00	20.97 %	\$4,300.00	20.97 %	-\$16,200.00
61-02-2 Multas Federales no Fiscales	\$12,653.45	\$0.00	\$0.00	\$0.00	0.00 %	\$0.00	0.00 %	-\$12,653.45
61-09 OTROS APROVECHAMIENTOS	\$731,300.00	\$0.00	\$32,695.00	\$32,695.00	4.47 %	\$32,695.00	4.47 %	-\$698,605.00
61-09-1 Recargos	\$166,000.00	\$0.00	\$32,695.00	\$32,695.00	29.72 %	\$32,695.00	29.72 %	-\$77,305.00
61-09-1-01 Recargos Predial	\$560,000.00	\$0.00	\$19,044.00	\$19,044.00	38.08 %	\$19,044.00	38.08 %	-\$30,956.00
61-09-1-02 Recargos Agua Potable	\$60,000.00	\$0.00	\$13,651.00	\$13,651.00	22.75 %	\$13,651.00	22.75 %	-\$46,349.00
61-09-2 Rezagos	\$80,000.00	\$0.00	\$0.00	\$0.00	0.00 %	\$0.00	0.00 %	-\$620,000.00
61-09-3 Gastos de Operacion	\$820,000.00	\$0.00	\$0.00	\$0.00	0.00 %	\$0.00	0.00 %	-\$1,300.00
INGRESOS CORRIENTES	\$5,390,323.45	\$0.00	\$1,182,129.82	\$1,182,129.82	21.93 %	\$1,182,129.82	21.93 %	-\$4,208,193.63
2 INGRESOS DE CAPITAL	\$70,926,341.00	\$0.00	\$3,448,565.72	\$3,448,565.72	4.86 %	\$3,448,565.72	4.86 %	-\$67,477,775.28
8 PARTICIPACIONES, APORTACIONES, CONVENIOS, INCENTIVOS DERIVADOS DE LA COLABORACION FINANCIERA Y OTROS FONDOS DISTINTOS DE APORTACIONES	\$54,660,389.00	\$0.00	\$1,970,028.11	\$1,970,028.11	3.60 %	\$1,970,028.11	3.60 %	-\$52,690,360.89
81 PARTICIPACIONES	\$40,046,214.00	\$0.00	\$1,101,646.97	\$1,101,646.97	2.75 %	\$1,101,646.97	2.75 %	-\$38,944,567.03
81-1 Fondo General de Participaciones	\$11,565,931.00	\$0.00	\$647,781.26	\$647,781.26	5.60 %	\$647,781.26	5.60 %	-\$10,918,149.74
81-2 Fondo de Fomento Municipal	\$103,075.00	\$0.00	\$17,256.29	\$17,256.29	16.74 %	\$17,256.29	16.74 %	-\$85,818.71
81-3 Impuesto Sobre Automoviles Nuevos								





MUNICIPIO DE TEPETITLÁN HIDALGO

Estado sobre el ejercicio de los Ingresos por Ente Público/ Clasificación Económica/Rubro/Tipo/Clase/Concepto Del 01/ene./2021 Al 31/ene./2021


Fecha y hora de Impresión | 10/abr./2021 | 08:22 p. m.

HSP. SUPERVISOR
 rptEstadoPresupuestoIngresosCL_RB_TP_CL_CP

	Ingreso Estimado	Ampliaciones / (Reducciones)	Ingreso Modificado	Ingresos Devengados	Ingresos Recaudados	Avance de Recaudación (Recaudación/ Estimación)	Ingresos Excedentes
81-4 Impuesto Especial Sobre Producción y Servicios	\$275,457.00	\$0.00	\$275,457.00	\$25,554.94	\$25,554.94	9.27 %	-\$249,902.06
81-5 Incentivos a la Venta Final de Gasolinas y Diesel	\$438,462.00	\$0.00	\$438,462.00	\$21,073.86	\$21,073.86	4.80 %	-\$417,388.14
81-6 Fondo de Compensación del Impuesto sobre Automóviles Nuevos	\$27,094.00	\$0.00	\$27,094.00	\$2,257.86	\$2,257.86	8.33 %	-\$24,836.14
81-7 Fondo de Fiscalización y Recaudación	\$1,104,156.00	\$0.00	\$1,104,156.00	\$154,456.93	\$154,456.93	13.98 %	-\$949,699.07
81-8 ISR Participable	\$1,100,000.00	\$0.00	\$1,100,000.00	\$0.00	\$0.00	0.00 %	-\$1,100,000.00
82 APORTACIONES	\$16,265,952.00	\$0.00	\$16,265,952.00	\$1,478,537.61	\$1,478,537.61	9.08 %	-\$14,787,414.39
82-1 Fondo de Aportaciones para la Infraestructura Social Municipal	\$8,427,989.00	\$0.00	\$8,427,989.00	\$833,289.60	\$833,289.60	9.88 %	-\$7,594,699.40
82-2 Fondo de Aportaciones para el Fortalecimiento de los Municipios	\$7,837,963.00	\$0.00	\$7,837,963.00	\$645,248.01	\$645,248.01	8.23 %	-\$7,192,714.99
INGRESOS DE CAPITAL	\$70,926,341.00	\$0.00	\$70,926,341.00	\$3,448,565.72	\$3,448,565.72	4.86 %	-\$67,477,775.28
TOTAL	\$76,316,664.45	\$0.00	\$76,316,664.45	\$4,630,695.54	\$4,630,695.54	6.06 %	-\$71,685,968.91

Estado Analítico de Ingresos por Fuente de Financiamiento

	Ingreso Estimado	Ampliaciones / (Reducciones)	Ingreso Modificado	Ingresos Devengados	Ingresos Recaudados	Avance de Recaudación (Recaudación/ Estimación)	Ingresos Excedentes
Tributarios	\$1,966,200.00	\$0.00	\$1,966,200.00	\$562,458.41	\$562,458.41	28.60 %	-\$1,403,741.59
IMPUESTOS SOBRE LOS INGRESOS	\$80,000.00	\$0.00	\$80,000.00	\$0.00	\$0.00	0.00 %	-\$80,000.00
IMPUESTOS SOBRE EL PATRIMONIO	\$1,886,200.00	\$0.00	\$1,886,200.00	\$562,458.41	\$562,458.41	29.81 %	-\$1,323,741.59
IMPUESTOS SOBRE LA PRODUCCIÓN, EL CONSUMO Y LAS TRANSACCIONES	\$0.00	\$0.00	\$0.00	\$0.00	\$0.00	0.00 %	\$0.00
IMPUESTOS AL COMERCIO EXTERIOR	\$0.00	\$0.00	\$0.00	\$0.00	\$0.00	0.00 %	\$0.00
IMPUESTOS SOBRE NÓMINAS Y ASIMILABLES	\$0.00	\$0.00	\$0.00	\$0.00	\$0.00	0.00 %	\$0.00
IMPUESTOS ECOLÓGICOS	\$0.00	\$0.00	\$0.00	\$0.00	\$0.00	0.00 %	\$0.00
ACCESORIOS DE IMPUESTOS	\$0.00	\$0.00	\$0.00	\$0.00	\$0.00	0.00 %	\$0.00
OTROS IMPUESTOS	\$0.00	\$0.00	\$0.00	\$0.00	\$0.00	0.00 %	\$0.00
IMPUESTOS NO COMPENSABLES Y DE INGRESOS VIGENTE, CAUSADOS POR EJECUCIONES FISCALES ANTERIORES MENOS DE LA LIQUIDACIÓN	\$0.00	\$0.00	\$0.00	\$0.00	\$0.00	0.00 %	\$0.00
Subtotal Tributarios	\$1,966,200.00	\$0.00	\$1,966,200.00	\$562,458.41	\$562,458.41	28.60 %	-\$1,403,741.59
No Tributarios	\$1,872,720.00	\$0.00	\$1,872,720.00	\$582,026.00	\$582,026.00	31.07 %	-\$1,290,694.00
I DERECHOS	\$786,950.00	\$0.00	\$786,950.00	\$650.41	\$650.41	0.08 %	-\$786,299.59
II PRODUCTOS	\$764,453.45	\$0.00	\$764,453.45	\$36,995.00	\$36,995.00	4.83 %	-\$727,458.45
II APROVECHAMIENTOS	\$0.00	\$0.00	\$0.00	\$0.00	\$0.00	0.00 %	\$0.00





**MUNICIPIO DE TEPETITLÁN
HIDALGO**

Estado sobre el ejercicio de los Ingresos por Ente Público/ Clasificación Económica/Rubro/Tipo/Clase/Concepto
Del 01/ene./2021 Al 31/ene./2021

H85: SUPERVISOR
rplEstadoPresupuestoIngresosCl_RB_TP_CL_CP

Fecha y hora de Impresión 10/abr/2021
08:22 p. m.

IV	CONTRIBUCIONES DE MEJORAS	\$0.00	\$0.00	\$0.00	\$0.00	\$0.00	0.00 %	\$0.00	0.00 %	
	Subtotal No Tributarios	\$3,424,123.45	\$3,424,123.45	\$619,671.41	\$619,671.41	\$619,671.41	18.09 %	\$619,671.41	-67,804,452.04	
Otros										
0	DEUDA PÚBLICA A LARGO PLAZO	\$0.00	\$0.00	\$0.00	\$0.00	\$0.00	0.00 %	\$0.00	0.00 %	
2	CUOTAS Y APORTACIONES DE SEGURIDAD SOCIAL	\$0.00	\$0.00	\$0.00	\$0.00	\$0.00	0.00 %	\$0.00	0.00 %	
7	INGRESOS POR VENTA DE BIENES Y PRESTACIÓN DE SERVICIOS	\$0.00	\$0.00	\$0.00	\$0.00	\$0.00	0.00 %	\$0.00	0.00 %	
8	PARTICIPACIONES, APORTACIONES, CONVENIOS, INCENTIVOS DERIVADOS DE LA COLABORACIÓN FISCAL Y FONDOS DISTINTOS DE APORTACIONES	\$70,926,341.00	\$70,926,341.00	\$3,448,565.72	\$3,448,565.72	\$3,448,565.72	4.86 %	\$3,448,565.72	-67,477,775.28	
9	TRANSFERENCIAS, ASIGNACIONES, SUBSIDIOS Y SUBVENCIONES, Y PENSIONES Y JUBILACIONES	\$0.00	\$0.00	\$0.00	\$0.00	\$0.00	0.00 %	\$0.00	0.00 %	
	Subtotal Otros	\$70,926,341.00	\$70,926,341.00	\$3,448,565.72	\$3,448,565.72	\$3,448,565.72	4.86 %	\$3,448,565.72	-67,477,775.28	
	Total	\$76,316,664.45	\$76,316,664.45	\$4,630,695.54	\$4,630,695.54	\$4,630,695.54	6.06 %	\$4,630,695.54	-71,686,968.91	



LIC. ANA KAREN GARCIA ROJAS
SINDICO PROCURADOR

2020-2024

2020-2024



"Bajo Protesta de Decir Verdad Declaramos que los Estados Financieros, Presupuestales y sus Notas, son Razonablemente Correctos y son Responsabilidad del emisor."

"BAJO PROTESTA DE DECIR VERDAD DECLARAMOS QUE LAS CIFRAS CONTENIDAS EN ESTE ESTADO FINANCIERO SON VERACES Y CONTIENEN TODA LA INFORMACIÓN REFERENTE A LA SITUACIÓN Y/O LOS RESULTADOS DEL "MUNICIPIO DE TEPETITLÁN". AFIRMANDO SER LEGALMENTE RESPONSABLES DE LA AUTENTICIDAD Y VERACIDAD DE LAS MISMAS Y ASIMISMO ASUMIMOS LA RESPONSABILIDAD DERIVADA DE CUALQUIER DECLARACIÓN EN FALSO SOBRE LAS MISMAS"




MUNICIPIO DE TEPETITLÁN HIDALGO

Estado sobre el ejercicio de los Ingresos por Ente Público/ Clasificación Económica/Rubro/Tipo/Clase/Concepto

Fecha y hora de Impresión | 10/abr./2021 08:22 p. m.

H&C SUPERVISOR
rpiEstadoPresupuestoIngresosCL_RB_TP_CL_CP

Rubros de los Ingresos	Ingreso Estimado	Ampliaciones / (Reducciones)	Ingreso Modificado	Ingresos Devengados	Ingresos Recaudados	Avance de Recaudación (Recaudación / Estimación)	Ingresos Excedentes
1 INGRESOS CORRIENTES							
1 IMPUESTOS	\$1,966,200.00	\$0.00	\$1,966,200.00	\$707,031.41	\$707,031.41	35.95 %	-\$1,259,168.59
11 IMPUESTOS SOBRE LOS INGRESOS	\$80,000.00	\$0.00	\$80,000.00	\$0.00	\$0.00	0.00 %	-\$80,000.00
11-2 Impuesto Sobre Juegos Permitidos, Espectáculos Públicos, Diversiones y Aparatos Mecánicos o Electromecánicos Accionados por Monedas o Fichas.	\$38,000.00	\$0.00	\$38,000.00	\$0.00	\$0.00	0.00 %	-\$38,000.00
11-3 Impuesto a Comercios Ambulantes	\$42,000.00	\$0.00	\$42,000.00	\$0.00	\$0.00	0.00 %	-\$42,000.00
12 IMPUESTOS SOBRE EL PATRIMONIO	\$1,886,200.00	\$0.00	\$1,886,200.00	\$707,031.41	\$707,031.41	37.48 %	-\$1,179,168.59
12-1 Impuesto Predial Urbano	\$330,000.00	\$0.00	\$330,000.00	\$125,567.40	\$125,567.40	38.05 %	-\$204,432.60
12-2 Impuesto Predial Rustico	\$1,242,243.00	\$0.00	\$1,242,243.00	\$389,373.01	\$389,373.01	31.34 %	-\$852,869.99
12-3 Predio Oculto	\$3,000.00	\$0.00	\$3,000.00	\$0.00	\$0.00	0.00 %	-\$3,000.00
12-4 Rezagos Predial	\$211,757.00	\$0.00	\$211,757.00	\$184,166.00	\$184,166.00	86.97 %	-\$27,591.00
12-5 Tarjetas Predial	\$3,000.00	\$0.00	\$3,000.00	\$0.00	\$0.00	0.00 %	-\$3,000.00
12-6 Traslado de Dominio y Otras Operaciones con Bienes Inmuebles	\$96,200.00	\$0.00	\$96,200.00	\$7,925.00	\$7,925.00	8.23 %	-\$88,275.00
4 DERECHOS	\$1,872,720.00	\$0.00	\$1,872,720.00	\$745,287.50	\$745,287.50	39.79 %	-\$1,127,432.50
43 DERECHOS POR PRESTACIÓN DE SERVICIOS	\$1,872,720.00	\$0.00	\$1,872,720.00	\$745,287.50	\$745,287.50	39.79 %	-\$1,127,432.50
43-1 Agua Potable, Drenaje y Alcantarillado	\$1,399,000.00	\$0.00	\$1,399,000.00	\$693,789.00	\$693,789.00	49.59 %	-\$705,211.00
43-10 Derecho por Licencia o Permiso para el Estacionamiento y Servicio de Estacionamiento y Mantenimiento y Pasadizo	\$2,500.00	\$0.00	\$2,500.00	\$0.00	\$0.00	0.00 %	-\$2,500.00
43-1-01 Agua Potable y Alcantarillado	\$870,000.00	\$0.00	\$870,000.00	\$540,557.00	\$540,557.00	62.13 %	-\$329,443.00
43-1-02 Rezagos Agua Potable y Alcantarillado	\$110,000.00	\$0.00	\$110,000.00	\$140,405.00	\$140,405.00	127.64 %	\$30,405.00
43-1-03 Drenaje y Alcantarillado	\$10,000.00	\$0.00	\$10,000.00	\$1,800.00	\$1,800.00	18.00 %	-\$8,200.00
43-11 Derechos por Alineamiento, Demanda y No Demanda, Catastrales	\$16,800.00	\$0.00	\$16,800.00	\$0.00	\$0.00	0.00 %	-\$16,800.00
43-12 Derecho por Realización y Ejecución de Obras Catastrales	\$54,000.00	\$0.00	\$54,000.00	\$6,392.00	\$6,392.00	11.83 %	-\$47,608.00
43-13 Derechos por Licencia para Construcción, Reconstrucción, Ampliación y Demolición	\$55,000.00	\$0.00	\$55,000.00	\$0.00	\$0.00	0.00 %	-\$55,000.00
43-14 Otros Derechos por Servicios Relacionados con el Desarrollo Urbano	\$18,200.00	\$0.00	\$18,200.00	\$0.00	\$0.00	0.00 %	-\$18,200.00
43-15 Derechos por la Participación en Concursos, Licitaciones y Ejecución de Obra Pública (Concurso o Licitación)	\$18,000.00	\$0.00	\$18,000.00	\$0.00	\$0.00	0.00 %	-\$18,000.00






MUNICIPIO DE TEPETITLÁN HIDALGO

Estado sobre el ejercicio de los Ingresos por Ente Público/ Clasificación Económica/Rubro/Tipo/Clase/Concepto

Fecha y hora de Impresión | 10/abr./2021 08:22 p. m.

Héctor SUPERVISOR
rpiEstadoPresupuestoIngresosCL_RE_TP_CL_CP

Descripción	Cuenta	Saldo	Cumulado	%	Saldo	Cumulado	%
43-16 Derechos por la Participación en Concursos, Licitaciones y Ejecución de Obra Pública (Supervisión de Obra Pública)	\$150,000.00	\$0.00	\$150,000.00	0.00 %	\$0.00	-\$150,000.00	
43-17 Derechos por Expedición de Dictamen de Impacto Ambiental y Otros Servicios en Materia Ecológica	\$25,500.00	\$0.00	\$25,500.00	18.17 %	\$4,635.00	-\$20,865.00	
43-18 Derecho Especial para Obras por Cooperación	\$60,000.00	\$0.00	\$60,000.00	0.00 %	\$0.00	-\$60,000.00	
43-19 Derechos por Servicios Prestados en Materia de Seguridad Pública y Tránsito	\$9,000.00	\$0.00	\$9,000.00	0.00 %	\$0.00	-\$9,000.00	
43-2 Derechos por Uso de Rastro, Guarda y Matanza de Ganado, Transporte e Inspección Sanitaria, Revisión de Fierros para Marcar Ganado y Maqueyes	\$20,000.00	\$0.00	\$20,000.00	29.52 %	\$5,905.00	-\$14,095.00	
43-21 Unidad Básica de Rehabilitación	\$0.00	\$0.00	\$0.00	0.00 %	\$5,905.00	\$5,905.00	
43-3 Servicio y Uso de Panteones	\$20,000.00	\$0.00	\$20,000.00	23.83 %	\$4,767.00	-\$15,233.00	
43-4 Servicio de Limpia	\$10,000.00	\$0.00	\$10,000.00	7.20 %	\$720.50	-\$9,279.50	
43-5 Derecho por Registro Familiar	\$70,000.00	\$0.00	\$70,000.00	44.15 %	\$30,910.00	-\$39,090.00	
43-6 Derecho por Servicios de Certificaciones, Legalizaciones y Expedición de Copia Certificadas	\$190,600.00	\$0.00	\$190,600.00	2.64 %	\$5,042.00	-\$185,558.00	
43-7 Derechos por Servicios de Expedición y Renovación de Placa de Funcionamiento de Establecimientos Comerciales e Industriales	\$55,000.00	\$0.00	\$55,000.00	7.55 %	\$4,154.00	-\$50,846.00	
43-8 Derechos por Expedición, Revalidación y Canje de Permisos o Licencias para Funcionamiento de Establecimientos que Enajenen o Expendan Bebidas Alcohólicas	\$97,000.00	\$0.00	\$97,000.00	0.00 %	\$0.00	-\$97,000.00	
43-9 Derecho por Expedición y Revalidación de Licencias o Permisos para la Colocación y Emisión de Anuncios Publicitarios.	\$11,120.00	\$0.00	\$11,120.00	0.00 %	\$0.00	-\$11,120.00	
PRODUCTOS	\$786,950.00	\$0.00	\$786,950.00	0.20 %	\$1,602.47	-\$785,347.53	
51 PRODUCTOS	\$786,950.00	\$0.00	\$786,950.00	0.20 %	\$1,602.47	-\$785,347.53	
51-1 Uso de Plazas y Pisos en las Calles, Parques y Plazas Públicas	\$55,500.00	\$0.00	\$55,500.00	0.00 %	\$0.00	-\$55,500.00	
51-2 Estacionamiento en la Vía Pública.	\$2,500.00	\$0.00	\$2,500.00	0.00 %	\$0.00	-\$2,500.00	
51-3 Expedición en Copia Simple o Certificada o Reproducción de la Información en Dispositivos de Almacenamiento, Datos del Ejercicio del Derecho de Acceso a la Información	\$15,450.00	\$0.00	\$15,450.00	0.00 %	\$0.00	-\$15,450.00	
51-4 Asistencia Social	\$430,000.00	\$0.00	\$430,000.00	0.00 %	\$0.00	-\$430,000.00	
51-5 Explotación o Enajenación de Cualquier Naturaleza de los Bienes Propiedad del Municipio	\$33,500.00	\$0.00	\$33,500.00	0.00 %	\$0.00	-\$33,500.00	
51-6 Venta de Bienes Muebles e Inmuebles Propiedad del Municipio	\$250,000.00	\$0.00	\$250,000.00	0.00 %	\$0.00	-\$250,000.00	
51-7 Intereses Generados en Estado de Cuenta Bancaria	\$0.00	\$0.00	\$0.00	0.00 %	\$1,602.47	\$1,602.47	
51-7-01 Recursos Propios	\$0.00	\$0.00	\$0.00	0.00 %	\$169.35	\$169.35	





**MUNICIPIO DE TEPETITLÁN
HIDALGO**

Estado sobre el ejercicio de los Ingresos por Ente Público/ Clasificación Económica/Rubro/Tipo/Clase/Concepto


Rep: SUPERVISOR

rptEstadoPresupuestoIngresosCL_RB_TP_CL_CP

Fecha y 10/abr./2021

hora de Impresión 08:22 p. m.

51-7-02 Fondo General de Participaciones	\$0.00	\$0.00	\$0.00	\$352.02	\$352.02	0.00 %	\$352.02	0.00 %	\$352.02
51-7-03 Impuesto Sobre Automoviles Nuevos	\$0.00	\$0.00	\$0.00	\$25.78	\$25.78	0.00 %	\$25.78	0.00 %	\$25.78
51-7-04 Impuesto Especial Sobre Produccion y Servicios	\$0.00	\$0.00	\$0.00	\$10.71	\$10.71	0.00 %	\$10.71	0.00 %	\$10.71
51-7-05 Insemitivos a la Venta Final de Gasolinas y Diesel	\$0.00	\$0.00	\$0.00	\$5.22	\$5.22	0.00 %	\$5.22	0.00 %	\$5.22
51-7-06 Fondo de Fomento Municipal	\$0.00	\$0.00	\$0.00	\$308.57	\$308.57	0.00 %	\$308.57	0.00 %	\$308.57
51-7-07 Fondo de Compesacion del Impuesto Sobre Automoviles Nuevos	\$0.00	\$0.00	\$0.00	\$3.84	\$3.84	0.00 %	\$3.84	0.00 %	\$3.84
51-7-08 Fondo de Fiscalizacion y Recaudacion	\$0.00	\$0.00	\$0.00	\$327.13	\$327.13	0.00 %	\$327.13	0.00 %	\$327.13
51-7-09 Fondo de Aportaciones para la Infraestructura Social Municipal	\$0.00	\$0.00	\$0.00	\$217.20	\$217.20	0.00 %	\$217.20	0.00 %	\$217.20
51-7-10 Fondo de Aportaciones para el Fortalecimiento de los Municipios	\$0.00	\$0.00	\$0.00	\$181.65	\$181.65	0.00 %	\$181.65	0.00 %	\$181.65
51-7-11 Impuesto Sobre la Renta Participable	\$0.00	\$0.00	\$0.00	\$1.00	\$1.00	0.00 %	\$1.00	0.00 %	\$1.00
6 APROVECHAMIENTOS	\$764,453.45	\$0.00	\$764,453.45	\$60,262.00	\$60,262.00	7.88 %	\$60,262.00	7.88 %	\$704,191.45
61 APROVECHAMIENTOS	\$764,453.45	\$0.00	\$764,453.45	\$60,262.00	\$60,262.00	7.88 %	\$60,262.00	7.88 %	\$704,191.45
61-02 MULTAS	\$33,153.45	\$0.00	\$33,153.45	\$12,494.00	\$12,494.00	37.68 %	\$12,494.00	37.68 %	\$20,659.45
61-02-1 Multas Impuestas a los Infractores de los Reglamentos Administrativos por Bando de Policia	\$20,500.00	\$0.00	\$20,500.00	\$12,494.00	\$12,494.00	60.94 %	\$12,494.00	60.94 %	\$8,006.00
61-02-2 Multas Federales no Fiscales	\$12,653.45	\$0.00	\$12,653.45	\$0.00	\$0.00	0.00 %	\$0.00	0.00 %	-\$12,653.45
61-09 OTROS APROVECHAMIENTOS	\$731,300.00	\$0.00	\$731,300.00	\$47,768.00	\$47,768.00	6.53 %	\$47,768.00	6.53 %	-\$683,532.00
61-09-1 Recargos	\$10,000.00	\$0.00	\$110,000.00	\$47,692.00	\$47,692.00	43.35 %	\$47,692.00	43.35 %	-\$62,308.00
61-09-1-01 Recargos Predial	\$5,000.00	\$0.00	\$50,000.00	\$28,728.00	\$28,728.00	57.45 %	\$28,728.00	57.45 %	-\$21,272.00
61-09-1-02 Recargos de Gas Potabilis	\$60,000.00	\$0.00	\$60,000.00	\$18,964.00	\$18,964.00	31.60 %	\$18,964.00	31.60 %	-\$41,036.00
61-09-2 Rezagos	\$0.00	\$0.00	\$620,000.00	\$0.00	\$0.00	0.00 %	\$0.00	0.00 %	-\$620,000.00
61-09-3 Gastos de Operacion	\$1,300.00	\$0.00	\$1,300.00	\$76.00	\$76.00	5.84 %	\$76.00	5.84 %	-\$1,224.00
INGRESOS CORRIENTES	\$5,390,323.45	\$0.00	\$5,390,323.45	\$1,514,183.38	\$1,514,183.38	28.09 %	\$1,514,183.38	28.09 %	-\$3,876,140.07
2 INGRESOS DE CAPITAL	\$70,926,341.00	\$0.00	\$70,926,341.00	\$7,543,238.77	\$7,543,238.77	10.63 %	\$7,543,238.77	10.63 %	-\$63,383,102.23
8 PARTICIPACIONES, APORTACIONES, CONVENIOS, INCENTIVOS DERIVADOS DE LA COLABORACION FISCAL Y FONDOS DISTINTOS DE APORTACIONES	\$54,660,389.00	\$0.00	\$54,660,389.00	\$4,586,163.55	\$4,586,163.55	8.39 %	\$4,586,163.55	8.39 %	-\$50,074,225.45
81 PARTICIPACIONES	\$40,046,214.00	\$0.00	\$40,046,214.00	\$2,713,970.09	\$2,713,970.09	6.77 %	\$2,713,970.09	6.77 %	-\$37,332,243.91
81-1 Fondo General de Participaciones	\$11,565,931.00	\$0.00	\$11,565,931.00	\$1,424,618.77	\$1,424,618.77	12.31 %	\$1,424,618.77	12.31 %	-\$10,141,312.23
81-2 Fondo de Fomento Municipal	\$103,075.00	\$0.00	\$103,075.00	\$35,139.58	\$35,139.58	34.09 %	\$35,139.58	34.09 %	-\$67,935.42
81-3 Impuesto Sobre Automoviles Nuevos									





MUNICIPIO DE TEPETITLÁN HIDALGO

Estado sobre el ejercicio de los Ingresos por Ente Público/ Clasificación Económica/Rubro/Tipo/Clase/Concepto

Del 01/ene./2021 Al 28/feb./2021


Fecha y hora de Impresión: 10/abr./2021 08:22 p. m.

H85: SUPERVISOR
rpi:EstadoPresupuestalIngresosCL_RB_TP_CL_CP

Concepto	Ingreso Estimado	Ampliaciones / (Reducciones)	Ingreso Modificado	Ingresos Devengados	Ingresos Recaudados	Avance de Recaudación / (Recaudación / Estimación)	Ingresos Excedentes
81-4 Impuesto Especial Sobre Producción y Servicios	\$275,457.00	\$0.00	\$275,457.00	\$70,796.13	\$70,796.13	25.70 %	-\$204,660.87
81-5 Insectivos a la Venta Final de Gasolinas y Diesel	\$438,462.00	\$0.00	\$438,462.00	\$50,309.61	\$50,309.61	11.47 %	-\$388,152.39
81-6 Fondo de Compensación del Impuesto sobre Automóviles Nuevos	\$27,094.00	\$0.00	\$27,094.00	\$4,515.72	\$4,515.72	16.66 %	-\$22,578.28
81-7 Fondo de Fiscalización y Recaudación	\$1,104,156.00	\$0.00	\$1,104,156.00	\$204,376.86	\$204,376.86	18.50 %	-\$899,779.14
81-8 ISR Participable	\$1,100,000.00	\$0.00	\$1,100,000.00	\$0.00	\$0.00	0.00 %	-\$1,100,000.00
81-9 Fondo de Estabilización de los Ingresos de las Entidades Federativas	\$0.00	\$0.00	\$0.00	\$82,436.79	\$82,436.79	0.00 %	\$82,436.79
82 APORTACIONES							
82-1 Fondo de Aportaciones para la Infraestructura Social Municipal	\$16,265,952.00	\$0.00	\$16,265,952.00	\$2,957,075.22	\$2,957,075.22	18.17 %	-\$13,308,876.78
82-2 Fondo de Aportaciones para el Fortalecimiento de los Municipios	\$8,427,989.00	\$0.00	\$8,427,989.00	\$1,666,579.20	\$1,666,579.20	19.77 %	-\$6,761,409.80
INGRESOS DE CAPITAL							
TOTAL	\$76,316,664.45	\$0.00	\$76,316,664.45	\$9,057,422.15	\$9,057,422.15	11.86 %	-\$67,259,242.30

Estado Analítico de Ingresos por Fuente de Financiamiento

Concepto	Ingreso Estimado	Ampliaciones / (Reducciones)	Ingreso Modificado	Ingresos Devengados	Ingresos Recaudados	Avance de Recaudación / (Recaudación / Estimación)	Ingresos Excedentes
Tributarios							
IMPUESTOS SOBRE LOS INGRESOS	\$0.00	\$0.00	\$0.00	\$0.00	\$0.00	0.00 %	-\$80,000.00
IMPUESTOS SOBRE EL PATRIMONIO	\$1,886,200.00	\$0.00	\$1,886,200.00	\$707,031.41	\$707,031.41	37.48 %	-\$1,179,168.59
IMPUESTOS SOBRE LA PRODUCCIÓN Y LAS TRANSACCIONES	\$0.00	\$0.00	\$0.00	\$0.00	\$0.00	0.00 %	\$0.00
IMPUESTOS AL COMERCIO EXTERIOR	\$0.00	\$0.00	\$0.00	\$0.00	\$0.00	0.00 %	\$0.00
IMPUESTOS SOBRE NÓMINAS Y ASIMILABLES	\$0.00	\$0.00	\$0.00	\$0.00	\$0.00	0.00 %	\$0.00
IMPUESTOS ECOLÓGICOS	\$0.00	\$0.00	\$0.00	\$0.00	\$0.00	0.00 %	\$0.00
ACCESORIOS DE IMPUESTOS	\$0.00	\$0.00	\$0.00	\$0.00	\$0.00	0.00 %	\$0.00
OTROS IMPUESTOS	\$0.00	\$0.00	\$0.00	\$0.00	\$0.00	0.00 %	\$0.00
IMPUESTOS NO COMPRENDIDOS EN LA LEY DE INGRESOS VIGENTE, CAUSADOS EN EJERCICIOS FISCALES ANTERIORES PENDIENTES DE LIQUIDACIÓN O PAGO	\$0.00	\$0.00	\$0.00	\$0.00	\$0.00	0.00 %	\$0.00
Subtotal Tributarios	\$1,886,200.00	\$0.00	\$1,886,200.00	\$707,031.41	\$707,031.41	35.95 %	-\$1,179,168.59
No Tributarios							
DERECHOS	\$1,872,720.00	\$0.00	\$1,872,720.00	\$745,287.50	\$745,287.50	39.79 %	-\$1,127,432.50



MUNICIPIO DE TEPETITLÁN HIDALGO

Estado sobre el ejercicio de los Ingresos por Ente Público/ Clasificación Económica/Rubro/Tipo/Clase/Concepto Del 01/ene./2021 Al 28/feb./2021

Fecha y hora de Impresión 10/abr./2021 08:22 p. m.

Hef. SUPERVISOR
rptEstadoPresupuestoIngresosCL_RB_TP_CL_CP

	\$786,950.00	\$0.00	\$786,950.00	\$1,602.47	\$1,602.47	0.20 %	-\$785,347.53
II PRODUCTOS	\$786,950.00	\$0.00	\$786,950.00	\$1,602.47	\$1,602.47	0.20 %	-\$785,347.53
II APROVECHAMIENTOS	\$764,453.45	\$0.00	\$764,453.45	\$60,262.00	\$60,262.00	7.88 %	-\$704,191.45
II APROVECHAMIENTOS	\$0.00	\$0.00	\$0.00	\$0.00	\$0.00	0.00 %	\$0.00
IV CONTRIBUCIONES DE MEJORAS	\$0.00	\$0.00	\$0.00	\$0.00	\$0.00	0.00 %	\$0.00
Subtotal No Tributarios	\$3,424,123.45	\$0.00	\$3,424,123.45	\$807,151.97	\$807,151.97	23.57 %	-\$2,616,971.48
Otros							
0 DEUDA PÚBLICA A LARGO PLAZO	\$0.00	\$0.00	\$0.00	\$0.00	\$0.00	0.00 %	0.00
2 CUOTAS Y APORTACIONES DE SEGURIDAD SOCIAL	\$0.00	\$0.00	\$0.00	\$0.00	\$0.00	0.00 %	0.00
7 INGRESOS POR VENTA DE BIENES Y PRESTACIÓN DE SERVICIOS	\$0.00	\$0.00	\$0.00	\$0.00	\$0.00	0.00 %	0.00
8 PARTICIPACIONES, APORTACIONES, CONVENIOS, INCENTIVOS DERIVADOS DE LA COLABORACIÓN FISCAL Y FONDOS DISTINTOS DE APORTACIONES	\$70,926,341.00	\$0.00	\$70,926,341.00	\$7,543,238.77	\$7,543,238.77	10.63 %	-63,383,102.23
9 TRANSFERENCIAS, ASIGNACIONES, SUBSIDIOS Y SUBVENCIONES, Y PENSIONES Y JUBILACIONES	\$0.00	\$0.00	\$0.00	\$0.00	\$0.00	0.00 %	0.00
Subtotal Otros	\$70,926,341.00	\$0.00	\$70,926,341.00	\$7,543,238.77	\$7,543,238.77	10.63 %	-63,383,102.23
Total	\$76,316,664.45	\$0.00	\$76,316,664.45	\$9,057,422.15	\$9,057,422.15	11.86 %	-67,259,242.30



2020-2024

2020-2024

2020-2024

ING. BRUNO MANUEL ORTEGA ANGELES
TESORERO MUNICIPAL

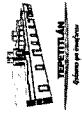
ING. ELIAS CASTILLO MARTINEZ
PRESIDENTE MUNICIPAL

LIC. KAREN GARCIA ROJAS
SINDICO PROCURADOR

OPERADO
TESORERÍA MUNICIPAL
TEPETITLÁN HGO. 2020-2024

"Bajo Protesta de Decir Verdad Declaramos que los Estados Financieros, Presupuestales y sus Notas, son Razonablemente Correctos y son Responsabilidad del emisor."

"BAJO PROTESTA DE DECIR VERDAD DECLARAMOS QUE LAS CIFRAS CONTENIDAS EN ESTE ESTADO FINANCIERO SON VERACES Y CONTIENEN TODA LA INFORMACION REFERENTE A LA SITUACIÓN Y/O LOS RESULTADOS DEL "MUNICIPIO DE TEPETITLÁN". AFIRMANDO SER LEGALMENTE RESPONSABLES DE LA AUTENTICIDAD Y VERACIDAD DE LAS MISMAS Y ASIMISMO ASUMIMOS LA RESPONSABILIDAD DERIVADA DE CUALQUIER DECLARACIÓN EN FALSO SOBRE LAS MISMAS"



MUNICIPIO DE TEPETITLÁN HIDALGO


Estado sobre el ejercicio de los Ingresos por Ente Público/ Clasificación Económica/Rubro/Tipo/Clase/Concepto

Fecha y hora de Impresión 10/abril/2021 08:18 p. m.

Del 01/ene./2021 Al 31/mar./2021

Réf. SUPERVISOR rptEstadoPresupuestoIngresosCL_RB_TP_CL_CP

Rubros de los Ingresos		Ingreso Estimado	Ampliaciones / (Reducciones)	Ingreso Modificado	Ingresos Devengados	Ingresos Recaudados	Avance de Recaudación (Recaudación / Estimación)	Ingresos Excedentes
1	INGRESOS CORRIENTES							
1	IMPUESTOS	\$1,966,200.00	\$0.00	\$1,966,200.00	\$796,045.41	\$796,045.41	40.48 %	-\$1,170,154.59
	11 IMPUESTOS SOBRE LOS INGRESOS	\$80,000.00	\$0.00	\$80,000.00	\$0.00	\$0.00	0.00 %	-\$80,000.00
	11-2 Impuesto Sobre Juegos Permitidos, Espectáculos Públicos, Diversiones y Aparatos Mecánicos o Electromecánicos Accionados por Monedas o Fichas.	\$38,000.00	\$0.00	\$38,000.00	\$0.00	\$0.00	0.00 %	-\$38,000.00
	11-3 Impuesto a Comercios Ambulantes	\$42,000.00	\$0.00	\$42,000.00	\$0.00	\$0.00	0.00 %	-\$42,000.00
	12 IMPUESTOS SOBRE EL PATRIMONIO	\$1,886,200.00	\$0.00	\$1,886,200.00	\$796,045.41	\$796,045.41	42.20 %	-\$1,090,154.59
	12-1 Impuesto Predial Urbano	\$330,000.00	\$0.00	\$330,000.00	\$136,181.40	\$136,181.40	41.26 %	-\$193,818.60
	12-2 Impuesto Predial Rustico	\$1,242,243.00	\$0.00	\$1,242,243.00	\$424,852.01	\$424,852.01	34.20 %	-\$817,390.99
	12-3 Predio Oculto	\$3,000.00	\$0.00	\$3,000.00	\$0.00	\$0.00	0.00 %	-\$3,000.00
	12-4 Rezagos Predial	\$211,757.00	\$0.00	\$211,757.00	\$219,796.00	\$219,796.00	103.79 %	\$8,039.00
	12-5 Tarjetas Predial	\$3,000.00	\$0.00	\$3,000.00	\$0.00	\$0.00	0.00 %	-\$3,000.00
	12-6 Traslado de Dominio y Otras Operaciones con Bienes Inmuebles	\$96,200.00	\$0.00	\$96,200.00	\$15,216.00	\$15,216.00	15.81 %	-\$80,984.00
4	DERECHOS	\$1,872,720.00	\$0.00	\$1,872,720.00	\$889,636.00	\$889,636.00	47.50 %	-\$983,084.00
	43 DERECHOS POR PRESTACIÓN DE SERVICIOS	\$1,872,720.00	\$0.00	\$1,872,720.00	\$889,636.00	\$889,636.00	47.50 %	-\$983,084.00
	43-1 Agua Potable, Drenaje y Alcantarillado	\$99,000.00	\$0.00	\$99,000.00	\$803,198.00	\$803,198.00	57.41 %	-\$595,802.00
	43-10 Derecho por Licencia o Permiso para la prestación de Servicio de Estacionamiento y Pensiones.	\$500.00	\$0.00	\$500.00	\$0.00	\$0.00	0.00 %	-\$500.00
	43-1-01 Agua Potable	\$870,000.00	\$0.00	\$870,000.00	\$588,085.00	\$588,085.00	67.59 %	-\$281,915.00
	43-1-02 Rezagos Agua Potable	\$20,000.00	\$0.00	\$20,000.00	\$184,640.00	\$184,640.00	167.85 %	\$74,640.00
	43-1-03 Drenaje y Alcantarillado	\$10,000.00	\$0.00	\$10,000.00	\$1,800.00	\$1,800.00	18.00 %	-\$8,200.00
	43-11 Derechos por Alineamiento, Deslinde y demarcación de Catastrales	\$16,800.00	\$0.00	\$16,800.00	\$0.00	\$0.00	0.00 %	-\$16,800.00
	43-12 Derecho por Realización y Expedición de Catastrales	\$54,000.00	\$0.00	\$54,000.00	\$12,193.00	\$12,193.00	22.57 %	-\$41,807.00
	43-13 Derechos por Licencia para Construcción, Reconstrucción, Ampliación y Demolicion	\$55,000.00	\$0.00	\$55,000.00	\$0.00	\$0.00	0.00 %	-\$55,000.00
	43-14 Otros Derechos por Servicios Relacionados con el Desarrollo Urbano	\$18,200.00	\$0.00	\$18,200.00	\$0.00	\$0.00	0.00 %	-\$18,200.00
	43-15 Derechos por la Participación en Concursos, Licitaciones y Ejecución de Obra Pública (Concurso o Licitación)	\$18,000.00	\$0.00	\$18,000.00	\$0.00	\$0.00	0.00 %	-\$18,000.00





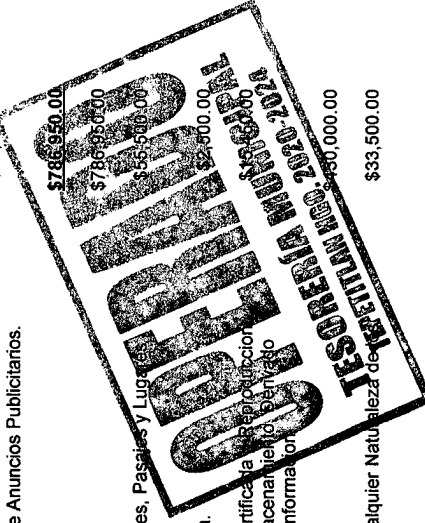
**MUNICIPIO DE TEPETITLÁN
HIDALGO**

Estado sobre el ejercicio de los Ingresos por Ente Público/ Clasificación Económica/Rubro/Tipo/Clase/Concepto
Del 01/ene./2021 Al 31/mar./2021

Fecha y hora de Impresión | 10/abr./2021 08:18 p. m.

RptEstadoPresupuestoIngresosCL_RB_TP_CL_CP

43-16	Derechos por la Participación en Concursos, Licitaciones y Ejecución de Obra Pública (Supervisión de Obra Pública)	\$150,000.00	\$0.00	\$150,000.00	\$0.00	0.00 %	\$0.00	-150,000.00
43-17	Derechos por Expedición de Dictamen de Impacto Ambiental y Otros Servicios en Materia Ecológica	\$25,500.00	\$0.00	\$25,500.00	\$16,480.00	64.62 %	\$16,480.00	-\$9,020.00
43-18	Derecho Especial para Obras por Cooperación	\$60,000.00	\$0.00	\$60,000.00	\$0.00	0.00 %	\$0.00	-\$60,000.00
43-19	Derechos por Servicios Prestados en Materia de Seguridad Pública y Tránsito	\$9,000.00	\$0.00	\$9,000.00	\$0.00	0.00 %	\$0.00	-\$9,000.00
43-2	Derechos por Uso de Rastro, Guarda y Matanza de Ganado, Transporte e Inspección Sanitaria, Revisión de Fierros para Marcar Ganado y Maguayes	\$20,000.00	\$0.00	\$20,000.00	\$13,835.00	69.17 %	\$13,835.00	-\$6,165.00
43-21	Unidad Básica de Rehabilitación	\$0.00	\$0.00	\$0.00	\$13,835.00	0.00 %	\$13,835.00	\$13,835.00
43-3	Servicio y Uso de Panteones	\$20,000.00	\$0.00	\$20,000.00	\$6,696.50	33.48 %	\$6,696.50	-\$13,303.50
43-4	Servicio de Limpia	\$10,000.00	\$0.00	\$10,000.00	\$19,015.50	190.15 %	\$19,015.50	\$9,015.50
43-5	Derecho por Registro Familiar	\$70,000.00	\$0.00	\$70,000.00	\$30,910.00	44.15 %	\$30,910.00	-\$39,090.00
43-6	Derecho por Servicios de Certificaciones, Legalizaciones y Expedición de Copia Certificadas	\$190,600.00	\$0.00	\$190,600.00	\$8,174.50	4.28 %	\$8,174.50	-\$182,425.50
43-7	Derechos por Servicios de Expedición y Renovación de Placa de Funcionamiento de Establecimientos Comerciales e Industriales	\$55,000.00	\$0.00	\$55,000.00	\$7,806.50	14.19 %	\$7,806.50	-\$47,193.50
43-8	Derechos por Expedición, Revalidación y Canje de Permisos o Licencias para Funcionamiento de Establecimientos que Enajenen o Expendan Bebidas Alcohólicas	\$97,000.00	\$0.00	\$97,000.00	\$0.00	0.00 %	\$0.00	-\$97,000.00
43-9	Derecho por Expedición y Revalidación de Licencias o Permisos para la Colocación y Emisión de Anuncios Publicitarios.	\$11,120.00	\$0.00	\$11,120.00	\$0.00	0.00 %	\$0.00	-\$11,120.00
5	PRODUCTOS	\$786,950.00	\$0.00	\$786,950.00	\$2,907.82	0.36 %	\$2,907.82	-\$784,042.18
51	PRODUCTOS	\$786,950.00	\$0.00	\$786,950.00	\$2,907.82	0.36 %	\$2,907.82	-\$784,042.18
51-1	Uso de Plazas y Pisos en las Calles, Pasajes y Lugares Públicos	\$55,500.00	\$0.00	\$55,500.00	\$0.00	0.00 %	\$0.00	-\$55,500.00
51-2	Estacionamiento en la Vía Pública.	\$2,500.00	\$0.00	\$2,500.00	\$0.00	0.00 %	\$0.00	-\$2,500.00
51-3	Expedición en Copia Simple o Certificación de Expedición de la Información en Dispositivos de Almacenamiento Electrónico del Ejercicio del Derecho de Acceso a la Información	\$15,450.00	\$0.00	\$15,450.00	\$0.00	0.00 %	\$0.00	-\$15,450.00
51-4	Asistencia Social	\$430,000.00	\$0.00	\$430,000.00	\$0.00	0.00 %	\$0.00	-\$430,000.00
51-5	Explotación o Enajenación de Cualquier Naturaleza de Bienes Propiedad del Municipio	\$33,500.00	\$0.00	\$33,500.00	\$0.00	0.00 %	\$0.00	-\$33,500.00
51-6	Venta de Bienes Muebles e Inmuebles Propiedad del Municipio	\$250,000.00	\$0.00	\$250,000.00	\$0.00	0.00 %	\$0.00	-\$250,000.00
51-7	Intereses Generados en Estado de Cuenta Bancaria	\$0.00	\$0.00	\$0.00	\$2,907.82	0.00 %	\$2,907.82	\$2,907.82
51-7-01	Recursos Propios	\$0.00	\$0.00	\$0.00	\$418.77	0.00 %	\$418.77	\$418.77





MUNICIPIO DE TEPETITLÁN HIDALGO


Estado sobre el ejercicio de los Ingresos por Ente Público/ Clasificación Económica/Rubro/Tipo/Clase/Concepto

Hijo SUPERVISOR
 rptEstadoPresupuestoIngresosCL_RB_TP_CL_CP

Del 01/ene./2021 Al 31/mar./2021

Fecha y hora de Impresión
 10/abr./2021 08:18 p. m.

51-7-02	Fondo General de Participaciones	\$0.00	\$0.00	\$559.26	\$559.26	0.00 %	\$559.26	0.00 %	\$559.26
51-7-03	Impuesto Sobre Automoviles Nuevos	\$0.00	\$0.00	\$33.75	\$33.75	0.00 %	\$33.75	0.00 %	\$33.75
51-7-04	Impuesto Especial Sobre Produccion y Servicios	\$0.00	\$0.00	\$26.17	\$26.17	0.00 %	\$26.17	0.00 %	\$26.17
51-7-05	Insectivos a la Venta Final de Gasolinas y Diesel	\$0.00	\$0.00	\$18.43	\$18.43	0.00 %	\$18.43	0.00 %	\$18.43
51-7-06	Fondo de Fomento Municipal	\$0.00	\$0.00	\$490.12	\$490.12	0.00 %	\$490.12	0.00 %	\$490.12
51-7-07	Fondo de Compesacion del Impuesto Sobre Automoviles Nuevos	\$0.00	\$0.00	\$3.84	\$3.84	0.00 %	\$3.84	0.00 %	\$3.84
51-7-08	Fondo de Fiscalizacion y Recaudacion	\$0.00	\$0.00	\$442.99	\$442.99	0.00 %	\$442.99	0.00 %	\$442.99
51-7-09	Fondo de Aportaciones para la Infraestructura Social Municipal	\$0.00	\$0.00	\$625.56	\$625.56	0.00 %	\$625.56	0.00 %	\$625.56
51-7-10	Fondo de Aportaciones para el Fortalecimiento de los Municipios	\$0.00	\$0.00	\$287.93	\$287.93	0.00 %	\$287.93	0.00 %	\$287.93
51-7-11	Impuesto Sobre la Renta Participable	\$0.00	\$0.00	\$1.00	\$1.00	0.00 %	\$1.00	0.00 %	\$1.00
6 APROVECHAMIENTOS		\$764,453.45	\$0.00	\$764,453.45	\$75,807.00	9.91 %	\$75,807.00	9.91 %	-\$688,646.45
61 APROVECHAMIENTOS		\$764,453.45	\$0.00	\$764,453.45	\$75,807.00	9.91 %	\$75,807.00	9.91 %	-\$688,646.45
61-02 MULTAS		\$33,153.45	\$0.00	\$33,153.45	\$16,044.00	48.39 %	\$16,044.00	48.39 %	-\$17,109.45
61-02-1 Multas Impuestas a los Infractores de los Reglamentos Administrativos por Bando de Policia		\$20,500.00	\$0.00	\$20,500.00	\$16,044.00	78.26 %	\$16,044.00	78.26 %	-\$4,456.00
61-02-2 Multas Federales no Fiscales		\$12,653.45	\$0.00	\$12,653.45	\$0.00	0.00 %	\$0.00	0.00 %	-\$12,653.45
61-09 OTROS APROVECHAMIENTOS		\$731,300.00	\$0.00	\$731,300.00	\$59,763.00	8.17 %	\$59,763.00	8.17 %	-\$671,537.00
61-09-1 Recargos		\$110,000.00	\$0.00	\$110,000.00	\$59,649.00	54.22 %	\$59,649.00	54.22 %	-\$50,351.00
61-09-1-01 Recargos Especial		\$50,000.00	\$0.00	\$50,000.00	\$34,668.00	69.33 %	\$34,668.00	69.33 %	-\$15,332.00
61-09-1-02 Recargos Adicionales		\$60,000.00	\$0.00	\$60,000.00	\$24,981.00	41.63 %	\$24,981.00	41.63 %	-\$35,019.00
61-09-2 Rezagos		\$620,000.00	\$0.00	\$620,000.00	\$0.00	0.00 %	\$0.00	0.00 %	-\$620,000.00
61-09-3 Gastos de Operacion		\$1,300.00	\$0.00	\$1,300.00	\$114.00	8.76 %	\$114.00	8.76 %	-\$1,186.00
INGRESOS CORRIENTES		\$5,390,323.45	\$0.00	\$5,390,323.45	\$1,764,396.23	32.73 %	\$1,764,396.23	32.73 %	-\$3,625,927.22
2 INGRESOS DE CAPITAL		\$50,903,234.00	\$0.00	\$50,903,234.00	\$10,851,433.76	21.31 %	\$10,851,433.76	21.31 %	-\$40,051,800.24
8 PARTICIPACIONES, APORTACIONES, COLVENIOS, INCENTIVOS DERIVADOS DE LA COLABORACION FISCAL Y FONDOS DISTINTOS DE APORTACIONES									
81 PARTICIPACIONES		\$34,637,282.00	\$0.00	\$34,637,282.00	\$6,415,820.93	18.52 %	\$6,415,820.93	18.52 %	-\$28,221,461.07
81-1 Fondo General de Participaciones		\$20,023,107.00	\$0.00	\$20,023,107.00	\$3,781,274.96	18.88 %	\$3,781,274.96	18.88 %	-\$16,241,832.04
81-2 Fondo de Fomento Municipal		\$11,565,931.00	\$0.00	\$11,565,931.00	\$2,071,704.46	17.91 %	\$2,071,704.46	17.91 %	-\$9,494,226.54
81-3 Impuesto Sobre Automoviles Nuevos		\$103,075.00	\$0.00	\$103,075.00	\$46,199.00	44.82 %	\$46,199.00	44.82 %	-\$56,876.00





MUNICIPIO DE TEPETITLÁN HIDALGO

Estado sobre el ejercicio de los Ingresos por Ente Público/ Clasificación Económica/Rubro/Tipo/Clase/Concepto

Del 01/ene./2021 Al 31/mar./2021


Fecha y hora de Impresión: 10/abr/2021 08:18 p. m.

H85: SUPERVISOR
rplEstadoPresupuestoIngresosCL_RB_TP_CL_CP

Concepto	Ingreso Estimado	Ampliaciones / (Reducciones)	Ingreso Modificado	Ingresos Devengados	Ingresos Recaudados	Avance de Recaudación (Recaudación / Estimación)	Ingresos Excedentes
81-4 Impuesto Especial Sobre Produccion y Servicios Nuevos	\$275,457.00	\$0.00	\$275,457.00	\$92,721.77	\$92,721.77	33.66 %	-\$182,735.23
81-5 Insentivos a la Venta Final de Gasolinas y Diesel	\$438,462.00	\$0.00	\$438,462.00	\$80,413.61	\$80,413.61	18.33 %	-\$358,048.39
81-6 Fondo de Compensacion del Impuesto sobre Automoviles	\$27,094.00	\$0.00	\$27,094.00	\$6,773.58	\$6,773.58	25.00 %	-\$20,320.42
81-7 Fondo de Fiscalizacion y Recaudacion	\$1,104,156.00	\$0.00	\$1,104,156.00	\$254,296.76	\$254,296.76	23.03 %	-\$849,859.24
81-8 ISR Participable	\$1,100,000.00	\$0.00	\$1,100,000.00	\$0.00	\$0.00	0.00 %	-\$1,100,000.00
81-9 Fondo de Estabilizacion de los Ingresos de las Entidades Federativas	\$0.00	\$0.00	\$0.00	\$82,436.79	\$82,436.79	0.00 %	\$82,436.79
82 APORTACIONES							
82-1 Fondo de Aportaciones para la Infraestructura Social Municipal	\$16,265,952.00	\$0.00	\$16,265,952.00	\$4,435,612.83	\$4,435,612.83	27.26 %	-\$11,830,339.17
82-2 Fondo de Aportaciones para el Fortalecimiento de los Municipios	\$8,427,989.00	\$0.00	\$8,427,989.00	\$2,499,868.80	\$2,499,868.80	29.66 %	-\$5,928,120.20
INGRESOS DE CAPITAL	\$7,837,963.00	\$0.00	\$7,837,963.00	\$1,935,744.03	\$1,935,744.03	24.69 %	-\$5,902,218.97
TOTAL	\$50,903,234.00	\$0.00	\$50,903,234.00	\$10,851,433.76	\$10,851,433.76	21.31 %	-\$40,051,800.24
	\$56,293,557.45	\$0.00	\$56,293,557.45	\$12,615,829.99	\$12,615,829.99	22.41 %	-\$43,677,727.46

Estado Analítico de Ingresos por Fuente de Financiamiento

Concepto	Ingreso Estimado	Ampliaciones / (Reducciones)	Ingreso Modificado	Ingresos Devengados	Ingresos Recaudados	Avance de Recaudación (Recaudación / Estimación)	Ingresos Excedentes
Tributarios							
IMPUESTOS SOBRE LOS INGRESOS	\$80,000.00	\$0.00	\$80,000.00	\$0.00	\$0.00	0.00 %	-\$80,000.00
IMPUESTOS SOBRE EL PATRIMONIO	\$1,886,200.00	\$0.00	\$1,886,200.00	\$796,045.41	\$796,045.41	42.20 %	-\$1,090,154.59
IMPUESTOS SOBRE LA PRODUCCION Y LAS TRANSACCIONES	\$1,886,200.00	\$0.00	\$1,886,200.00	\$0.00	\$0.00	0.00 %	-\$1,886,200.00
IMPUESTOS AL COMERCIO EXTERIOR	\$0.00	\$0.00	\$0.00	\$0.00	\$0.00	0.00 %	\$0.00
IMPUESTOS SOBRE NÓMINAS Y ASIMILABLES	\$0.00	\$0.00	\$0.00	\$0.00	\$0.00	0.00 %	\$0.00
IMPUESTOS ECOLÓGICOS	\$0.00	\$0.00	\$0.00	\$0.00	\$0.00	0.00 %	\$0.00
ACCESORIOS DE IMPUESTOS	\$0.00	\$0.00	\$0.00	\$0.00	\$0.00	0.00 %	\$0.00
OTROS IMPUESTOS	\$0.00	\$0.00	\$0.00	\$0.00	\$0.00	0.00 %	\$0.00
IMPUESTOS NO COMPRENDIDOS EN LA LEY DE INGRESOS VIGENTE. CAUSADOS EN EJERCICIOS FISCALES ANTERIORES PENDIENTES DE LIQUIDACION O PAGO	\$0.00	\$0.00	\$0.00	\$0.00	\$0.00	0.00 %	\$0.00
Subtotal Tributarios	\$1,966,200.00	\$0.00	\$1,966,200.00	\$796,045.41	\$796,045.41	40.48 %	-\$1,170,154.59
No Tributarios							
DERECHOS	\$1,872,720.00	\$0.00	\$1,872,720.00	\$889,636.00	\$889,636.00	47.50 %	-\$983,084.00




**MUNICIPIO DE TEPETITLÁN
HIDALGO**

Estado sobre el ejercicio de los Ingresos por Ente Público/ Clasificación Económica/Rubro/Tipo/Clase/Concepto
Del 01/ene./2021 Al 31/mar./2021

Fecha y hora de Impresión | 10/abr./2021 08:18 p. m.

RSP_SUPERVISOR
rptEstadoPresupuestoIngresosCL_RB_TP_CL_CP

	\$786,950.00	\$0.00	\$2,907.82	0.36 %	-\$784,042.18
II PRODUCTOS	\$786,950.00	\$0.00	\$2,907.82	0.36 %	-\$784,042.18
II APROVECHAMIENTOS	\$786,950.00	\$0.00	\$2,907.82	0.36 %	-\$784,042.18
II APROVECHAMIENTOS	\$0.00	\$0.00	\$0.00	0.00 %	\$0.00
IV CONTRIBUCIONES DE MEJORAS	\$0.00	\$0.00	\$0.00	0.00 %	\$0.00
Subtotal No Tributarios	\$3,424,123.45	\$0.00	\$968,350.82	28.28 %	-\$2,455,772.63
Otros					
0 DEUDA PÚBLICA A LARGO PLAZO	\$0.00	\$0.00	\$0.00	0.00 %	0.00
2 CUOTAS Y APORTACIONES DE SEGURIDAD SOCIAL	\$0.00	\$0.00	\$0.00	0.00 %	0.00
7 INGRESOS POR VENTA DE BIENES Y PRESTACION DE SERVICIOS	\$0.00	\$0.00	\$0.00	0.00 %	0.00
8 PARTICIPACIONES, APORTACIONES, CONVENIOS, INCENTIVOS DERIVADOS DE LA COLABORACION FISCAL Y FONDOS DISTINTOS DE APORTACIONES	\$50,903,234.00	\$0.00	\$10,851,433.76	21.31 %	-40,051,800.24
9 TRANSFERENCIAS, ASIGNACIONES, SUBSIDIOS Y SUBVENCIÓNES, Y PENSIONES Y JUBILACIONES	\$0.00	\$0.00	\$0.00	0.00 %	0.00
Subtotal Otros	\$50,903,234.00	\$0.00	\$10,851,433.76	21.31 %	-40,051,800.24
Total	\$56,293,557.45	\$0.00	\$12,615,829.99	22.41 %	-43,677,727.46



ING. BRIAN EMANUEL ORTEGA ANGELES
TESORERO MUNICIPAL

ING. ELIAS CASTAÑO MARTINEZ
PRESIDENTE MUNICIPAL

LIC. ANA KAREN GARCIA ROJAS
SINDICO PROCURADOR

OPERATIVO
TESORERIA MUNICIPAL
TEPETITLAN HDG. 2020-2024

"Bajo Protesta de Decir Verdad Declaramos que los Estados Financieros, Presupuestales y sus Notas, son Razonablemente Correctos y son Responsabilidad del emisor."

"BAJO PROTESTA DE DECIR VERDAD DECLARAMOS QUE LAS CIFRAS CONTENIDAS EN ESTE ESTADO FINANCIERO SON VERACES Y CONTIENEN TODA LA INFORMACIÓN REFERENTE A LA SITUACIÓN Y/O LOS RESULTADOS DEL "MUNICIPIO DE TEPETITLAN". AFIRMANDO SER LEGALMENTE RESPONSABLES DE LA AUTENTICIDAD Y VERACIDAD DE LAS MISMAS Y ASIMISMO ASUMIMOS LA RESPONSABILIDAD DERIVADA DE CUALQUIER DECLARACIÓN EN FALSO SOBRE LAS MISMAS"