


MEMORANDO	FUENTE DE FINANCIAMIENTO	TIPO GASTO	CAPITULO DEL GASTO	CONCEPTO DEL GASTO	PARTIDA GENERAL	ENERO	FEBRERO	MARZO	ABRIL	MAYO	JUNIO	JULIO	AGOSTO	SEPTIEMBRE	OCTUBRE	NOVIEMBRE	DICIEMBRE	MONTO TOTAL AUTORIZADO ANUAL	
2200	RECURSOS PROPIOS	GASTO CORRIENTE	MATERIALES Y SUMINISTROS	MATERIALES Y ARTICULOS DE CONSTRUCCION Y DE REPARACION	MATERIAL ELECTRICO Y ELECTRONICO	\$177.26	\$177.26	\$177.26	\$177.26	\$177.26	\$177.26	\$177.26	\$177.26	\$177.26	\$177.26	\$177.26	\$177.26	\$177.26	\$2,128.32
2200	RECURSOS PROPIOS	GASTO CORRIENTE	MATERIALES Y SUMINISTROS	MATERIALES Y ARTICULOS DE CONSTRUCCION Y DE REPARACION	ARTICULOS METALICOS PARA LA CONSTRUCCION	\$1,540.42	\$1,540.42	\$1,540.42	\$1,540.42	\$1,540.42	\$1,540.42	\$1,540.42	\$1,540.42	\$1,540.42	\$1,540.42	\$1,540.42	\$1,540.42	\$1,540.42	\$18,485.04
2200	RECURSOS PROPIOS	GASTO CORRIENTE	MATERIALES Y SUMINISTROS	MATERIALES Y ARTICULOS DE CONSTRUCCION Y DE REPARACION	MATERIALES COMPLEMENTARIOS	\$1,225.00	\$1,225.00	\$1,225.00	\$1,225.00	\$1,225.00	\$1,225.00	\$1,225.00	\$1,225.00	\$1,225.00	\$1,225.00	\$1,225.00	\$1,225.00	\$1,225.00	\$14,700.00
2200	RECURSOS PROPIOS	GASTO CORRIENTE	MATERIALES Y SUMINISTROS	MATERIALES Y ARTICULOS DE CONSTRUCCION Y DE REPARACION	OTROS MATERIALES Y ARTICULOS PARA LA CONSTRUCCION Y REPARACION	\$2,807.91	\$2,807.91	\$2,807.91	\$2,807.91	\$2,807.91	\$2,807.91	\$2,807.91	\$2,807.91	\$2,807.91	\$2,807.91	\$2,807.91	\$2,807.91	\$2,807.91	\$34,492.82
2200	RECURSOS PROPIOS	GASTO CORRIENTE	MATERIALES Y SUMINISTROS	MATERIALES Y SUMINISTROS	MATERIALES Y SUMINISTROS	\$2,338.32	\$2,338.32	\$2,338.32	\$2,338.32	\$2,338.32	\$2,338.32	\$2,338.32	\$2,338.32	\$2,338.32	\$2,338.32	\$2,338.32	\$2,338.32	\$2,338.32	\$28,660.76
TOTAL MATERIALES Y ARTICULOS DE CONSTRUCCION Y DE REPARACION																			
\$168,209.64																			

MEMORANDO	FUENTE DE FINANCIAMIENTO	TIPO GASTO	CAPITULO DEL GASTO	CONCEPTO DEL GASTO	PARTIDA GENERAL	ENERO	FEBRERO	MARZO	ABRIL	MAYO	JUNIO	JULIO	AGOSTO	SEPTIEMBRE	OCTUBRE	NOVIEMBRE	DICIEMBRE	MONTO TOTAL AUTORIZADO ANUAL	
2200	RECURSOS PROPIOS	GASTO CORRIENTE	MATERIALES Y SUMINISTROS	PRODUCTOS QUIMICOS FARMACEUTICOS DE LABORATORIO	PRODUCTOS QUIMICOS BIOLÓGICOS	\$81.82	\$81.82	\$81.82	\$81.82	\$81.82	\$81.82	\$81.82	\$81.82	\$81.82	\$81.82	\$81.82	\$81.82	\$81.82	\$981.84
2200	RECURSOS PROPIOS	GASTO CORRIENTE	MATERIALES Y SUMINISTROS	PRODUCTOS QUIMICOS FARMACEUTICOS DE LABORATORIO	MATERIALES Y PRODUCTOS FARMACEUTICOS	\$895.82	\$895.82	\$895.82	\$895.82	\$895.82	\$895.82	\$895.82	\$895.82	\$895.82	\$895.82	\$895.82	\$895.82	\$895.82	\$10,749.84
2200	RECURSOS PROPIOS	GASTO CORRIENTE	MATERIALES Y SUMINISTROS	PRODUCTOS QUIMICOS FARMACEUTICOS DE LABORATORIO	MATERIALES Y PRODUCTOS FARMACEUTICOS	\$453.18	\$453.18	\$453.18	\$453.18	\$453.18	\$453.18	\$453.18	\$453.18	\$453.18	\$453.18	\$453.18	\$453.18	\$453.18	\$5,438.16
2200	RECURSOS PROPIOS	GASTO CORRIENTE	MATERIALES Y SUMINISTROS	PRODUCTOS QUIMICOS FARMACEUTICOS DE LABORATORIO	FRASCO SINTETICA Y DERIVADOS	\$1,128.32	\$1,128.32	\$1,128.32	\$1,128.32	\$1,128.32	\$1,128.32	\$1,128.32	\$1,128.32	\$1,128.32	\$1,128.32	\$1,128.32	\$1,128.32	\$1,128.32	\$13,539.84
2200	RECURSOS PROPIOS	GASTO CORRIENTE	MATERIALES Y SUMINISTROS	PRODUCTOS QUIMICOS FARMACEUTICOS DE LABORATORIO	OTROS PRODUCTOS QUIMICOS	\$1,688.18	\$1,688.18	\$1,688.18	\$1,688.18	\$1,688.18	\$1,688.18	\$1,688.18	\$1,688.18	\$1,688.18	\$1,688.18	\$1,688.18	\$1,688.18	\$1,688.18	\$20,618.16
TOTAL PRODUCTOS QUIMICOS, FARMACEUTICOS Y DE LABORATORIO																			
\$30,726.08																			


MEMORANDO	FUENTE DE FINANCIAMIENTO	TIPO GASTO	CAPITULO DEL GASTO	CONCEPTO DEL GASTO	PARTIDA GENERAL	ENERO	FEBRERO	MARZO	ABRIL	MAYO	JUNIO	JULIO	AGOSTO	SEPTIEMBRE	OCTUBRE	NOVIEMBRE	DICIEMBRE	MONTO TOTAL AUTORIZADO ANUAL	
2200	RECURSOS PROPIOS	GASTO CORRIENTE	MATERIALES Y SUMINISTROS	COMBUSTIBLES, LUBRICANTES Y ADITIVOS	COMBUSTIBLES	\$2,118.67	\$2,118.67	\$2,118.67	\$2,118.67	\$2,118.67	\$2,118.67	\$2,118.67	\$2,118.67	\$2,118.67	\$2,118.67	\$2,118.67	\$2,118.67	\$2,118.67	\$25,424.04
TOTAL COMBUSTIBLES, LUBRICANTES Y ADITIVOS																			
\$25,424.04																			

MEMORANDO	FUENTE DE FINANCIAMIENTO	TIPO GASTO	CAPITULO DEL GASTO	CONCEPTO DEL GASTO	PARTIDA GENERAL	ENERO	FEBRERO	MARZO	ABRIL	MAYO	JUNIO	JULIO	AGOSTO	SEPTIEMBRE	OCTUBRE	NOVIEMBRE	DICIEMBRE	MONTO TOTAL AUTORIZADO ANUAL	
2200	RECURSOS PROPIOS	GASTO CORRIENTE	MATERIALES Y SUMINISTROS	VESTUARIO BLANCOS, PRENDAS DE PROTECCION DEPORTIVOS	VESTUARIO Y UNIFORMES	\$468.45	\$468.45	\$468.45	\$468.45	\$468.45	\$468.45	\$468.45	\$468.45	\$468.45	\$468.45	\$468.45	\$468.45	\$468.45	\$5,621.40
2200	RECURSOS PROPIOS	GASTO CORRIENTE	MATERIALES Y SUMINISTROS	VESTUARIO BLANCOS, PRENDAS DE PROTECCION DEPORTIVOS	PRODUCTOS TEXTILES DEPORTIVOS	\$417.00	\$417.00	\$417.00	\$417.00	\$417.00	\$417.00	\$417.00	\$417.00	\$417.00	\$417.00	\$417.00	\$417.00	\$417.00	\$5,004.00
2200	RECURSOS PROPIOS	GASTO CORRIENTE	MATERIALES Y SUMINISTROS	VESTUARIO BLANCOS, PRENDAS DE PROTECCION DEPORTIVOS	BLANCOS Y OTROS PRODUCTOS TEXTILES EXCEPTO PRENDAS DE VESTIR	\$1,225.00	\$1,225.00	\$1,225.00	\$1,225.00	\$1,225.00	\$1,225.00	\$1,225.00	\$1,225.00	\$1,225.00	\$1,225.00	\$1,225.00	\$1,225.00	\$1,225.00	\$14,700.00
TOTAL VESTUARIO, BLANCOS, PRENDAS DE PROTECCION Y ARTICULOS DEPORTIVOS																			
\$25,645.40																			


MEMORANDO	FUENTE DE FINANCIAMIENTO	TIPO GASTO	CAPITULO DEL GASTO	CONCEPTO DEL GASTO	PARTIDA GENERAL	ENERO	FEBRERO	MARZO	ABRIL	MAYO	JUNIO	JULIO	AGOSTO	SEPTIEMBRE	OCTUBRE	NOVIEMBRE	DICIEMBRE	MONTO TOTAL AUTORIZADO ANUAL	
2200	RECURSOS PROPIOS	GASTO CORRIENTE	MATERIALES Y SUMINISTROS	HERRAMIENTAS, REFINACIONES Y ACCESORIOS MENORES	HERRAMIENTAS MENORES	\$1,371.24	\$1,371.24	\$1,371.24	\$1,371.24	\$1,371.24	\$1,371.24	\$1,371.24	\$1,371.24	\$1,371.24	\$1,371.24	\$1,371.24	\$1,371.24	\$1,371.24	\$16,454.88
2200	RECURSOS PROPIOS	GASTO CORRIENTE	MATERIALES Y SUMINISTROS	HERRAMIENTAS, REFINACIONES Y ACCESORIOS MENORES	REFACCIONES Y ACCESORIOS MENORES DE EQUIPOS	\$1,083.76	\$1,083.76	\$1,083.76	\$1,083.76	\$1,083.76	\$1,083.76	\$1,083.76	\$1,083.76	\$1,083.76	\$1,083.76	\$1,083.76	\$1,083.76	\$1,083.76	\$13,005.28
2200	RECURSOS PROPIOS	GASTO CORRIENTE	MATERIALES Y SUMINISTROS	HERRAMIENTAS, REFINACIONES Y ACCESORIOS MENORES	REFACCIONES Y ACCESORIOS MENORES DE EQUIPO DE TRABAJO	\$1,405.82	\$1,405.82	\$1,405.82	\$1,405.82	\$1,405.82	\$1,405.82	\$1,405.82	\$1,405.82	\$1,405.82	\$1,405.82	\$1,405.82	\$1,405.82	\$1,405.82	\$17,270.56
2200	RECURSOS PROPIOS	GASTO CORRIENTE	MATERIALES Y SUMINISTROS	HERRAMIENTAS, REFINACIONES Y ACCESORIOS MENORES	REFACCIONES Y ACCESORIOS MENORES DE MAQUINARIA Y OTROS EQUIPOS	\$1,654.17	\$1,654.17	\$1,654.17	\$1,654.17	\$1,654.17	\$1,654.17	\$1,654.17	\$1,654.17	\$1,654.17	\$1,654.17	\$1,654.17	\$1,654.17	\$1,654.17	\$19,850.04
TOTAL HERRAMIENTAS, REFINACIONES Y ACCESORIOS MENORES																			
\$66,580.76																			




 Antonio B. Maza



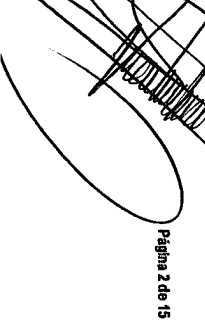
 [illegible]



 [illegible]



 [illegible]



 [illegible]

EXERCICIO	RECURSOS PROPIOS	GASTO CORRIENTE	MATERIALES Y SUMINISTROS	HERRAMIENTAS, REPARACIONES Y ACCESORIOS MENORES	REPARACIONES Y ACCESORIOS MENORES OTROS BIENES MUEBLES	ENERO	FEBRERO	MARZO	ABRIL	MAYO	JUNIO	JULIO	AGOSTO	SEPTIEMBRE	OCTUBRE	NOVIEMBRE	DICIEMBRE	MONTO TOTAL AUTORIZADO ANUAL	
2020						\$1,059.52	\$1,059.52	\$1,059.52	\$1,059.52	\$1,059.52	\$1,059.52	\$1,059.52	\$1,059.52	\$1,059.52	\$1,059.52	\$1,059.52	\$1,059.52	\$1,059.52	\$12,714.24
TOTAL HERRAMIENTAS, REPARACIONES Y ACCESORIOS MENORES																			
																			\$19,122.60

EXERCICIO	RECURSOS PROPIOS	GASTO CORRIENTE	CAPITULO DEL GASTO	CONCEPTO DEL GASTO	PARTIDA GENERAL	ENERO	FEBRERO	MARZO	ABRIL	MAYO	JUNIO	JULIO	AGOSTO	SEPTIEMBRE	OCTUBRE	NOVIEMBRE	DICIEMBRE	MONTO TOTAL AUTORIZADO ANUAL	
2020				SERVICIOS BASICOS	ENERGIA ELECTRICA	\$1,402.45	\$1,402.45	\$1,402.45	\$1,402.45	\$1,402.45	\$1,402.45	\$1,402.45	\$1,402.45	\$1,402.45	\$1,402.45	\$1,402.45	\$1,402.45	\$1,402.45	\$15,829.40
2020				SERVICIOS BASICOS	Gas	\$933.33	\$933.33	\$933.33	\$933.33	\$933.33	\$933.33	\$933.33	\$933.33	\$933.33	\$933.33	\$933.33	\$933.33	\$933.33	\$11,199.96
2020				SERVICIOS BASICOS	Gas	\$5,198.77	\$5,198.77	\$5,198.77	\$5,198.77	\$5,198.77	\$5,198.77	\$5,198.77	\$5,198.77	\$5,198.77	\$5,198.77	\$5,198.77	\$5,198.77	\$5,198.77	\$62,385.24
2020				SERVICIOS BASICOS	TELEFONIA CELULAR	\$1,249.88	\$1,249.88	\$1,249.88	\$1,249.88	\$1,249.88	\$1,249.88	\$1,249.88	\$1,249.88	\$1,249.88	\$1,249.88	\$1,249.88	\$1,249.88	\$1,249.88	\$14,893.28
2020				SERVICIOS BASICOS	SERVICIOS DE ACCESO A INTERNET	\$1,292.39	\$1,292.39	\$1,292.39	\$1,292.39	\$1,292.39	\$1,292.39	\$1,292.39	\$1,292.39	\$1,292.39	\$1,292.39	\$1,292.39	\$1,292.39	\$1,292.39	\$15,508.68
2020				SERVICIOS BASICOS	SERVICIOS PERIFERICOS Y TELEFONICOS	\$193.88	\$193.88	\$193.88	\$193.88	\$193.88	\$193.88	\$193.88	\$193.88	\$193.88	\$193.88	\$193.88	\$193.88	\$193.88	\$2,326.56
TOTAL SERVICIOS BASICOS																			
																			\$150,872.40

EXERCICIO	RECURSOS PROPIOS	GASTO CORRIENTE	CAPITULO DEL GASTO	CONCEPTO DEL GASTO	PARTIDA GENERAL	ENERO	FEBRERO	MARZO	ABRIL	MAYO	JUNIO	JULIO	AGOSTO	SEPTIEMBRE	OCTUBRE	NOVIEMBRE	DICIEMBRE	MONTO TOTAL AUTORIZADO ANUAL	
2020				SERVICIOS FINANCIEROS, PROFESIONALES, TECNICOS Y OTROS SERVICIOS	SERVICIOS LEGALES DE CONTABILIDAD, AUDITORIA Y RELACIONES	\$1,275.41	\$1,275.41	\$1,275.41	\$1,275.41	\$1,275.41	\$1,275.41	\$1,275.41	\$1,275.41	\$1,275.41	\$1,275.41	\$1,275.41	\$1,275.41	\$1,275.41	\$15,304.92
2020				SERVICIOS FINANCIEROS, PROFESIONALES, TECNICOS Y OTROS SERVICIOS	SERVICIOS DE PERITAJIA, VALUACION Y PROYECTOS DE INGENIERIA	\$1,345.45	\$1,345.45	\$1,345.45	\$1,345.45	\$1,345.45	\$1,345.45	\$1,345.45	\$1,345.45	\$1,345.45	\$1,345.45	\$1,345.45	\$1,345.45	\$1,345.45	\$16,145.60
2020				SERVICIOS FINANCIEROS, PROFESIONALES, TECNICOS Y OTROS SERVICIOS	SERVICIOS PROFESIONALES Y OTROS SERVICIOS	\$1,215.00	\$1,215.00	\$1,215.00	\$1,215.00	\$1,215.00	\$1,215.00	\$1,215.00	\$1,215.00	\$1,215.00	\$1,215.00	\$1,215.00	\$1,215.00	\$1,215.00	\$14,580.00
TOTAL SERVICIOS PROFESIONALES, TECNICOS Y OTROS SERVICIOS																			
																			\$46,030.52

EXERCICIO	RECURSOS PROPIOS	GASTO CORRIENTE	CAPITULO DEL GASTO	CONCEPTO DEL GASTO	PARTIDA GENERAL	ENERO	FEBRERO	MARZO	ABRIL	MAYO	JUNIO	JULIO	AGOSTO	SEPTIEMBRE	OCTUBRE	NOVIEMBRE	DICIEMBRE	MONTO TOTAL AUTORIZADO ANUAL	
2020				SERVICIOS FINANCIEROS, PROFESIONALES, TECNICOS Y OTROS SERVICIOS	SERVICIOS FINANCIEROS Y BANCARIOS	\$22.82	\$22.82	\$22.82	\$22.82	\$22.82	\$22.82	\$22.82	\$22.82	\$22.82	\$22.82	\$22.82	\$22.82	\$22.82	\$273.84
2020				SERVICIOS FINANCIEROS, PROFESIONALES, TECNICOS Y OTROS SERVICIOS	SERVICIOS FINANCIEROS Y BANCARIOS	\$36.67	\$36.67	\$36.67	\$36.67	\$36.67	\$36.67	\$36.67	\$36.67	\$36.67	\$36.67	\$36.67	\$36.67	\$36.67	\$440.04
2020				SERVICIOS FINANCIEROS, PROFESIONALES, TECNICOS Y OTROS SERVICIOS	FLIETS Y VIANDAS	\$258.33	\$258.33	\$258.33	\$258.33	\$258.33	\$258.33	\$258.33	\$258.33	\$258.33	\$258.33	\$258.33	\$258.33	\$258.33	\$3,099.96
2020				SERVICIOS FINANCIEROS, PROFESIONALES, TECNICOS Y OTROS SERVICIOS	SERVICIOS FINANCIEROS, BANCARIOS Y COMERCIALES	\$94.97	\$94.97	\$94.97	\$94.97	\$94.97	\$94.97	\$94.97	\$94.97	\$94.97	\$94.97	\$94.97	\$94.97	\$94.97	\$1,139.64
TOTAL SERVICIOS FINANCIEROS, BANCARIOS Y COMERCIALES																			
																			\$5,673.48

EXERCICIO	RECURSOS PROPIOS	GASTO CORRIENTE	CAPITULO DEL GASTO	CONCEPTO DEL GASTO	PARTIDA GENERAL	ENERO	FEBRERO	MARZO	ABRIL	MAYO	JUNIO	JULIO	AGOSTO	SEPTIEMBRE	OCTUBRE	NOVIEMBRE	DICIEMBRE	MONTO TOTAL AUTORIZADO ANUAL	
2020				SERVICIOS DE INSTALACION, REPARACION Y MANTENIMIENTO DE BANCOS Y CONSERVACION	CONSERVACION Y MANTENIMIENTO DE BANCOS	\$1,443.54	\$1,443.54	\$1,443.54	\$1,443.54	\$1,443.54	\$1,443.54	\$1,443.54	\$1,443.54	\$1,443.54	\$1,443.54	\$1,443.54	\$1,443.54	\$1,443.54	\$17,322.08
2020				SERVICIOS DE INSTALACION, REPARACION Y MANTENIMIENTO DE BANCOS Y CONSERVACION	INSTALACION, REPARACION Y MANTENIMIENTO DE BANCOS Y CONSERVACION	\$1,319.94	\$1,319.94	\$1,319.94	\$1,319.94	\$1,319.94	\$1,319.94	\$1,319.94	\$1,319.94	\$1,319.94	\$1,319.94	\$1,319.94	\$1,319.94	\$1,319.94	\$15,838.48
TOTAL SERVICIOS FINANCIEROS, BANCARIOS Y COMERCIALES																			
																			\$33,160.56

Profesora B. Mariana Diana Sacco







Página 3 de 15

ESERCIZIO	FUENTE DE FINANCIAMENTO	TIPO GASTO	CAPITULO DEL GASTO	CONCEPTO DEL GASTO	PARTIDA GENERALICA	ENERO	FEBRERO	MARZO	ABRIL	MAYO	JUNIO	JULIO	AGOSTO	SEPTIEMBRE	OCTUBRE	NOVIEMBRE	DICIEMBRE	MONTO TOTAL AUTORIZADO ANUAL	
Z200	RECURSOS PROPIOS	GASTO CORRIENTE	SERVICIOS GENERALES	SERVICIOS DE INSTALACION, REPARACION Y MANTENIMIENTO Y CONSERVACION	INSTALACION, REPARACION Y MANTENIMIENTO DE EQUIPO DE CAMBIO Y TECNOLOGIA DE LA INFORMACION	\$2,370.85	\$2,370.85	\$2,370.85	\$2,370.85	\$2,370.85	\$2,370.85	\$2,370.85	\$2,370.85	\$2,370.85	\$2,370.85	\$2,370.85	\$2,370.85	\$23,708.45	
Z200	RECURSOS PROPIOS	GASTO CORRIENTE	SERVICIOS GENERALES	SERVICIOS DE REPARACION Y MANTENIMIENTO Y CONSERVACION	REPARACION Y MANTENIMIENTO DE EQUIPO E INSTRUMENTAL MECANICO Y DE LABORATORIO	\$1,228.14	\$1,228.14	\$1,228.14	\$1,228.14	\$1,228.14	\$1,228.14	\$1,228.14	\$1,228.14	\$1,228.14	\$1,228.14	\$1,228.14	\$1,228.14	\$14,750.04	
Z200	RECURSOS PROPIOS	GASTO CORRIENTE	SERVICIOS GENERALES	SERVICIOS DE REPARACION Y MANTENIMIENTO Y CONSERVACION	REPARACION Y MANTENIMIENTO DE EQUIPO DE TRANSPORTE	\$3,225.00	\$3,225.00	\$3,225.00	\$3,225.00	\$3,225.00	\$3,225.00	\$3,225.00	\$3,225.00	\$3,225.00	\$3,225.00	\$3,225.00	\$3,225.00	\$3,225.00	\$33,700.00
Z200	RECURSOS PROPIOS	GASTO CORRIENTE	SERVICIOS GENERALES	SERVICIOS DE REPARACION Y MANTENIMIENTO Y CONSERVACION	INSTALACION, REPARACION Y MANTENIMIENTO DE EQUIPOS Y VERBALES	\$704.00	\$704.00	\$704.00	\$704.00	\$704.00	\$704.00	\$704.00	\$704.00	\$704.00	\$704.00	\$704.00	\$704.00	\$704.00	\$8,448.00
Z200	RECURSOS PROPIOS	GASTO CORRIENTE	SERVICIOS GENERALES	SERVICIOS DE REPARACION Y MANTENIMIENTO Y CONSERVACION	INSTALACION, REPARACION Y MANTENIMIENTO DE MAQUINARIA, OTROS EQUIPOS Y VERBALES	\$3,720.00	\$3,720.00	\$3,720.00	\$3,720.00	\$3,720.00	\$3,720.00	\$3,720.00	\$3,720.00	\$3,720.00	\$3,720.00	\$3,720.00	\$3,720.00	\$3,720.00	\$44,640.00
Z200	RECURSOS PROPIOS	GASTO CORRIENTE	SERVICIOS GENERALES	SERVICIOS DE REPARACION Y MANTENIMIENTO Y CONSERVACION	SERVICIOS DE LIMPIEZA Y MANTENIMIENTO DE SERVICIOS DE LIMPIEZA Y MANTENIMIENTO DE EQUIPO DE DESHECHOS	\$1,918.67	\$1,918.67	\$1,918.67	\$1,918.67	\$1,918.67	\$1,918.67	\$1,918.67	\$1,918.67	\$1,918.67	\$1,918.67	\$1,918.67	\$1,918.67	\$1,918.67	\$23,023.25
Z200	RECURSOS PROPIOS	GASTO CORRIENTE	SERVICIOS GENERALES	SERVICIOS DE REPARACION Y MANTENIMIENTO Y CONSERVACION	SERVICIOS DE LIMPIEZA Y MANTENIMIENTO DE EQUIPO DE DESHECHOS	\$1,227.00	\$1,227.00	\$1,227.00	\$1,227.00	\$1,227.00	\$1,227.00	\$1,227.00	\$1,227.00	\$1,227.00	\$1,227.00	\$1,227.00	\$1,227.00	\$1,227.00	\$14,444.00
TOTAL SERVICIOS DE INSTALACION, REPARACION, MANTENIMIENTO Y CONSERVACION																			
						\$208,008.44												\$208,008.44	

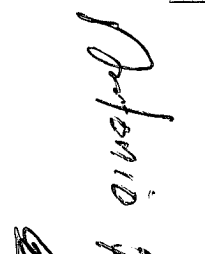
ESERCIZIO	FUENTE DE FINANCIAMENTO	TIPO GASTO	CAPITULO DEL GASTO	CONCEPTO DEL GASTO	PARTIDA GENERALICA	ENERO	FEBRERO	MARZO	ABRIL	MAYO	JUNIO	JULIO	AGOSTO	SEPTIEMBRE	OCTUBRE	NOVIEMBRE	DICIEMBRE	MONTO TOTAL AUTORIZADO ANUAL	
Z200	RECURSOS PROPIOS	GASTO CORRIENTE	SERVICIOS GENERALES	SERVICIOS DE COMUNICACION SOCIAL Y PUBLICIDAD	OTRISION POR RADIO, TELEVISION Y MEDIOS DE COMUNICACION SOCIAL Y PUBLICIDAD	\$7,433.82	\$7,433.82	\$7,433.82	\$7,433.82	\$7,433.82	\$7,433.82	\$7,433.82	\$7,433.82	\$7,433.82	\$7,433.82	\$7,433.82	\$7,433.82	\$7,433.82	\$89,205.84
TOTAL SERVICIOS DE COMUNICACION SOCIAL Y PUBLICIDAD																			
																		\$89,205.84	

ESERCIZIO	FUENTE DE FINANCIAMENTO	TIPO GASTO	CAPITULO DEL GASTO	CONCEPTO DEL GASTO	PARTIDA GENERALICA	ENERO	FEBRERO	MARZO	ABRIL	MAYO	JUNIO	JULIO	AGOSTO	SEPTIEMBRE	OCTUBRE	NOVIEMBRE	DICIEMBRE	MONTO TOTAL AUTORIZADO ANUAL	
Z200	RECURSOS PROPIOS	GASTO CORRIENTE	SERVICIOS GENERALES	SERVICIOS DE TRASLADO Y VIATICOS	VIATICOS EN EL PAIS, OTROS SERVICIOS DE TRASLADO Y VIATICOS	\$18,881.50	\$18,881.50	\$18,881.50	\$18,881.50	\$18,881.50	\$18,881.50	\$18,881.50	\$18,881.50	\$18,881.50	\$18,881.50	\$18,881.50	\$18,881.50	\$18,881.50	\$228,538.00
Z200	RECURSOS PROPIOS	GASTO CORRIENTE	SERVICIOS GENERALES	SERVICIOS DE TRASLADO Y VIATICOS	OTROS SERVICIOS DE TRASLADO Y VIATICOS	\$440.25	\$440.25	\$440.25	\$440.25	\$440.25	\$440.25	\$440.25	\$440.25	\$440.25	\$440.25	\$440.25	\$440.25	\$440.25	\$5,283.00
TOTAL SERVICIOS DE TRASLADO Y VIATICOS																			
																		\$233,821.00	


ESERCIZIO	FUENTE DE FINANCIAMENTO	TIPO GASTO	CAPITULO DEL GASTO	CONCEPTO DEL GASTO	PARTIDA GENERALICA	ENERO	FEBRERO	MARZO	ABRIL	MAYO	JUNIO	JULIO	AGOSTO	SEPTIEMBRE	OCTUBRE	NOVIEMBRE	DICIEMBRE	MONTO TOTAL AUTORIZADO ANUAL	
Z200	RECURSOS PROPIOS	GASTO CORRIENTE	SERVICIOS GENERALES	SERVICIOS OFICIALES	GASTOS DE ORDEN SOCIAL Y CULTURAL	\$21,018.70	\$21,018.70	\$21,018.70	\$21,018.70	\$21,018.70	\$21,018.70	\$21,018.70	\$21,018.70	\$21,018.70	\$21,018.70	\$21,018.70	\$21,018.70	\$21,018.70	\$252,224.40
TOTAL SERVICIOS OFICIALES																			
																		\$252,224.40	


ESERCIZIO	FUENTE DE FINANCIAMENTO	TIPO GASTO	CAPITULO DEL GASTO	CONCEPTO DEL GASTO	PARTIDA GENERALICA	ENERO	FEBRERO	MARZO	ABRIL	MAYO	JUNIO	JULIO	AGOSTO	SEPTIEMBRE	OCTUBRE	NOVIEMBRE	DICIEMBRE	MONTO TOTAL AUTORIZADO ANUAL	
Z200	RECURSOS PROPIOS	GASTO CORRIENTE	SERVICIOS GENERALES	OTROS SERVICIOS GENERALES	RENTAS, MULTAS Y ACTUALIZACIONES	\$1,692.26	\$1,692.26	\$1,692.26	\$1,692.26	\$1,692.26	\$1,692.26	\$1,692.26	\$1,692.26	\$1,692.26	\$1,692.26	\$1,692.26	\$1,692.26	\$1,692.26	\$20,314.55
Z200	RECURSOS PROPIOS	GASTO CORRIENTE	SERVICIOS GENERALES	OTROS SERVICIOS GENERALES	RENTAS, MULTAS Y ACTUALIZACIONES	\$225.24	\$225.24	\$225.24	\$225.24	\$225.24	\$225.24	\$225.24	\$225.24	\$225.24	\$225.24	\$225.24	\$225.24	\$225.24	\$2,707.88
TOTAL OTROS SERVICIOS GENERALES																			
																		\$27,022.43	


TOTAL SERVICIOS GENERALES																			
																			\$989,061.84




 Prof. B. Mariana Llanusa Saura









EJERCICIO	FUENTE DE FINANCIAMIENTO	TIPO GASTO	CAPITULO DEL GASTO	CONCEPTO DEL GASTO	PARTIDA GENERAL	ENERO	FEBRERO	MARZO	ABRIL	MAYO	JUNIO	JULIO	AGOSTO	SEPTIEMBRE	OCTUBRE	NOVIEMBRE	DICIEMBRE	MONTO TOTAL AUTORIZADO ANUAL
2020	RECURSOS PROPIOS	GASTO CORRIENTE	TRANSFERENCIAS, ASIGNACIONES, SUBSIDIOS Y OTRAS AYUDAS	AYUDAS SOCIALES	AYUDAS SOCIALES A PERSONAS	\$20,789.42	\$20,789.42	\$20,789.42	\$20,789.42	\$20,789.42	\$20,789.42	\$20,789.42	\$20,789.42	\$20,789.42	\$20,789.42	\$20,789.42	\$20,789.42	\$245,073.00
2020	RECURSOS PROPIOS	GASTO CORRIENTE	TRANSFERENCIAS, ASIGNACIONES, SUBSIDIOS Y OTRAS AYUDAS	AYUDAS SOCIALES	AYUDAS SOCIALES A PERSONAS	\$100,250.00	\$100,250.00	\$100,250.00	\$100,250.00	\$100,250.00	\$100,250.00	\$100,250.00	\$100,250.00	\$100,250.00	\$100,250.00	\$100,250.00	\$100,250.00	\$1,165,000.00
2020	RECURSOS PROPIOS	GASTO CORRIENTE	TRANSFERENCIAS, ASIGNACIONES, SUBSIDIOS Y OTRAS AYUDAS	AYUDAS SOCIALES	AYUDAS SOCIALES A PERSONAS	\$2,215.50	\$2,215.50	\$2,215.50	\$2,215.50	\$2,215.50	\$2,215.50	\$2,215.50	\$2,215.50	\$2,215.50	\$2,215.50	\$2,215.50	\$2,215.50	\$26,580.00
2020	RECURSOS PROPIOS	GASTO CORRIENTE	TRANSFERENCIAS, ASIGNACIONES, SUBSIDIOS Y OTRAS AYUDAS	AYUDAS SOCIALES	AYUDAS SOCIALES A INSTITUCIONES DE ENSEÑANZA	\$45,900.00	\$45,900.00	\$45,900.00	\$45,900.00	\$45,900.00	\$45,900.00	\$45,900.00	\$45,900.00	\$45,900.00	\$45,900.00	\$45,900.00	\$45,900.00	\$550,000.00
TOTAL AYUDAS SOCIALES																		
\$2,629,859.04																		

TOTAL TRANSFERENCIAS, ASIGNACIONES, SUBSIDIOS Y OTRAS AYUDAS																		
EJERCICIO	FUENTE DE FINANCIAMIENTO	TIPO GASTO	CAPITULO DEL GASTO	CONCEPTO DEL GASTO	PARTIDA GENERAL	ENERO	FEBRERO	MARZO	ABRIL	MAYO	JUNIO	JULIO	AGOSTO	SEPTIEMBRE	OCTUBRE	NOVIEMBRE	DICIEMBRE	MONTO TOTAL AUTORIZADO ANUAL
2020	RECURSOS PROPIOS	GASTO DE CAPITAL	BIENES MUEBLES, INMUEBLES E INTANGIBLES	MOBILIARIO Y EQUIPO DE ADMINISTRACION	MUEBLES DE OFICINA Y ESTAMPERIA	\$2,704.57	\$2,704.57	\$2,704.57	\$2,704.57	\$2,704.57	\$2,704.57	\$2,704.57	\$2,704.57	\$2,704.57	\$2,704.57	\$2,704.57	\$2,704.57	\$32,654.84
2020	RECURSOS PROPIOS	GASTO DE CAPITAL	BIENES MUEBLES, INMUEBLES E INTANGIBLES	MOBILIARIO Y EQUIPO DE ADMINISTRACION	MUEBLES EXCEPTO DE OFICINA Y ESTAMPERIA	\$2,018.43	\$2,018.43	\$2,018.43	\$2,018.43	\$2,018.43	\$2,018.43	\$2,018.43	\$2,018.43	\$2,018.43	\$2,018.43	\$2,018.43	\$2,018.43	\$24,221.16
2020	RECURSOS PROPIOS	GASTO DE CAPITAL	BIENES MUEBLES, INMUEBLES E INTANGIBLES	MOBILIARIO Y EQUIPO DE ADMINISTRACION	EQUIPO DE COMPUTO Y DE TECNOLOGIA DE LA INFORMACION	\$1,256.06	\$1,256.06	\$1,256.06	\$1,256.06	\$1,256.06	\$1,256.06	\$1,256.06	\$1,256.06	\$1,256.06	\$1,256.06	\$1,256.06	\$1,256.06	\$15,017.27
2020	RECURSOS PROPIOS	GASTO DE CAPITAL	BIENES MUEBLES, INMUEBLES E INTANGIBLES	MOBILIARIO Y EQUIPO DE ADMINISTRACION	OTROS MOBILIARIOS Y EQUIPO DE ADMINISTRACION	\$818.05	\$818.05	\$818.05	\$818.05	\$818.05	\$818.05	\$818.05	\$818.05	\$818.05	\$818.05	\$818.05	\$818.05	\$9,917.03
TOTAL MOBILIARIO Y EQUIPO DE ADMINISTRACION																		
\$81,565.80																		

TOTAL MOBILIARIO Y EQUIPO EDUCACIONAL Y RECREATIVO																		
EJERCICIO	FUENTE DE FINANCIAMIENTO	TIPO GASTO	CAPITULO DEL GASTO	CONCEPTO DEL GASTO	PARTIDA GENERAL	ENERO	FEBRERO	MARZO	ABRIL	MAYO	JUNIO	JULIO	AGOSTO	SEPTIEMBRE	OCTUBRE	NOVIEMBRE	DICIEMBRE	MONTO TOTAL AUTORIZADO ANUAL
2020	RECURSOS PROPIOS	GASTO DE CAPITAL	BIENES MUEBLES, INMUEBLES E INTANGIBLES	MOBILIARIO Y EQUIPO EDUCACIONAL Y RECREATIVO	CAMARAS FOTOGRAFICAS Y VIDEO	\$1,553.33	\$1,553.33	\$1,553.33	\$1,553.33	\$1,553.33	\$1,553.33	\$1,553.33	\$1,553.33	\$1,553.33	\$1,553.33	\$1,553.33	\$1,553.33	\$19,639.96
2020	RECURSOS PROPIOS	GASTO DE CAPITAL	BIENES MUEBLES, INMUEBLES E INTANGIBLES	MOBILIARIO Y EQUIPO EDUCACIONAL Y RECREATIVO	OTRO MOBILIARIO Y EQUIPO EDUCACIONAL Y RECREATIVO	\$2,833.95	\$2,833.95	\$2,833.95	\$2,833.95	\$2,833.95	\$2,833.95	\$2,833.95	\$2,833.95	\$2,833.95	\$2,833.95	\$2,833.95	\$2,833.95	\$34,907.57
TOTAL MOBILIARIO Y EQUIPO DE TRANSPORTE																		
\$335,261.32																		

TOTAL BIENES MUEBLES, INMUEBLES E INTANGIBLES																		
EJERCICIO	FUENTE DE FINANCIAMIENTO	TIPO GASTO	CAPITULO DEL GASTO	CONCEPTO DEL GASTO	PARTIDA GENERAL	ENERO	FEBRERO	MARZO	ABRIL	MAYO	JUNIO	JULIO	AGOSTO	SEPTIEMBRE	OCTUBRE	NOVIEMBRE	DICIEMBRE	MONTO TOTAL AUTORIZADO ANUAL
2020	RECURSOS PROPIOS	GASTO DE CAPITAL	BIENES MUEBLES, INMUEBLES E INTANGIBLES	VEHICULOS Y EQUIPO DE TRANSPORTE	VEHICULOS Y EQUIPO TERRESTRE	\$2,297.91	\$2,297.91	\$2,297.91	\$2,297.91	\$2,297.91	\$2,297.91	\$2,297.91	\$2,297.91	\$2,297.91	\$2,297.91	\$2,297.91	\$2,297.91	\$28,379.31
TOTAL OBRA PUBLICA EN BIENES PROPIOS																		
\$470,724.69																		

TOTAL INVERSION PUBLICA																		
EJERCICIO	FUENTE DE FINANCIAMIENTO	TIPO GASTO	CAPITULO DEL GASTO	CONCEPTO DEL GASTO	PARTIDA GENERAL	ENERO	FEBRERO	MARZO	ABRIL	MAYO	JUNIO	JULIO	AGOSTO	SEPTIEMBRE	OCTUBRE	NOVIEMBRE	DICIEMBRE	MONTO TOTAL AUTORIZADO ANUAL
2020	RECURSOS PROPIOS	AMORTIZACION DE LA DEUDA PUBLICA	AGUENOS DE EJERCICIOS FISCALES ANTERIORES (ADEFAS)	AGUENOS DE EJERCICIOS FISCALES ANTERIORES (ADEFAS)	AGUENOS	\$6,598.33	\$6,598.33	\$6,598.33	\$6,598.33	\$6,598.33	\$6,598.33	\$6,598.33	\$6,598.33	\$6,598.33	\$6,598.33	\$6,598.33	\$6,598.33	\$102,075.96
TOTAL INVERSION PUBLICA																		
\$102,075.96																		

Antonio B. Mantua Luna Saco

AL

[Handwritten signature]

[Handwritten signature]

TOTAL DEUDA PÚBLICA												\$102,076.98							
TOTAL RECURSOS PROPIOS												\$5,108,886.20							
TOTAL REINTEGRACIONES AL PERSONAL DE CARACTER PERMANENTE												\$13,794,833.32							
TOTAL REMUNERACIONES ADICIONALES Y ESPECIALES												\$1,924,633.28							
EXERCICIO	FRENTE DE FINANCIAMIENTO	TIPO GASTO	CAPITULO DEL GASTO	CONCEPTO DEL GASTO	PARTIDA GENERICA	ENERO	FEBRERO	MARZO	ABRIL	MAYO	JUNIO	JULIO	AGOSTO	SEPTIEMBRE	OCTUBRE	NOVIEMBRE	DICIEMBRE	MONTO TOTAL AUTORIZADO ANUAL	
2020	FONDO GENERAL DE PARTICIPACIONES	GASTO CORRIENTE	SERVICIOS PERSONALES	REINTEGRACIONES AL PERSONAL DE CARACTER PERMANENTE	DETAL	\$62,421.13	\$62,421.13	\$243,421.13	\$243,421.13	\$243,421.13	\$243,421.13	\$243,421.13	\$243,421.13	\$243,421.13	\$243,421.13	\$243,421.13	\$243,421.13	\$243,421.13	\$2,671,563.26
2020	FONDO GENERAL DE PARTICIPACIONES	GASTO CORRIENTE	SERVICIOS PERSONALES	REINTEGRACIONES AL PERSONAL DE CARACTER PERMANENTE	SUJIDOS BASE AL PERSONAL PERMANENTE	\$862,292.48	\$862,292.48	\$935,292.48	\$935,292.48	\$935,292.48	\$935,292.48	\$935,292.48	\$935,292.48	\$935,292.48	\$935,292.48	\$935,292.48	\$935,292.48	\$935,292.48	\$10,683,029.78
TOTAL REINTEGRACIONES AL PERSONAL DE CARACTER PERMANENTE																			
EXERCICIO	FRENTE DE FINANCIAMIENTO	TIPO GASTO	CAPITULO DEL GASTO	CONCEPTO DEL GASTO	PARTIDA GENERICA	ENERO	FEBRERO	MARZO	ABRIL	MAYO	JUNIO	JULIO	AGOSTO	SEPTIEMBRE	OCTUBRE	NOVIEMBRE	DICIEMBRE	MONTO TOTAL AUTORIZADO ANUAL	
2020	FONDO GENERAL DE PARTICIPACIONES	GASTO CORRIENTE	SERVICIOS PERSONALES	REINTEGRACIONES ADICIONALES Y ESPECIALES	PRIMAS DE VACACIONES, DOMICILIO Y GRATIFICACION DE FIN DE AÑO	\$27,210.25	\$27,210.25	\$27,210.25	\$27,210.25	\$27,210.25	\$27,210.25	\$27,210.25	\$27,210.25	\$27,210.25	\$27,210.25	\$27,210.25	\$27,210.25	\$27,210.25	\$272,210.25
2020	FONDO GENERAL DE PARTICIPACIONES	GASTO CORRIENTE	SERVICIOS PERSONALES	REINTEGRACIONES ADICIONALES Y ESPECIALES	COMPENSACIONES	\$133,175.85	\$133,175.85	\$133,175.85	\$133,175.85	\$133,175.85	\$133,175.85	\$133,175.85	\$133,175.85	\$133,175.85	\$133,175.85	\$133,175.85	\$133,175.85	\$133,175.85	\$1,593,110.20
TOTAL REMUNERACIONES ADICIONALES Y ESPECIALES																			
EXERCICIO	FRENTE DE FINANCIAMIENTO	TIPO GASTO	CAPITULO DEL GASTO	CONCEPTO DEL GASTO	PARTIDA GENERICA	ENERO	FEBRERO	MARZO	ABRIL	MAYO	JUNIO	JULIO	AGOSTO	SEPTIEMBRE	OCTUBRE	NOVIEMBRE	DICIEMBRE	MONTO TOTAL AUTORIZADO ANUAL	
2020	FONDO GENERAL DE PARTICIPACIONES	GASTO CORRIENTE	SERVICIOS PERSONALES	OTRAS PENSIONES SOCIALES Y ECONOMICAS	INDENIZACIONES	\$3,948.44	\$3,948.44	\$3,948.44	\$3,948.44	\$3,948.44	\$3,948.44	\$3,948.44	\$3,948.44	\$3,948.44	\$3,948.44	\$3,948.44	\$3,948.44	\$3,948.44	\$47,581.28
2020	FONDO GENERAL DE PARTICIPACIONES	GASTO CORRIENTE	SERVICIOS PERSONALES	OTRAS PENSIONES SOCIALES Y ECONOMICAS	PRESTACIONES CONTRACTUALES	\$40,521.11	\$40,521.11	\$40,521.11	\$40,521.11	\$40,521.11	\$40,521.11	\$40,521.11	\$40,521.11	\$40,521.11	\$40,521.11	\$40,521.11	\$40,521.11	\$40,521.11	\$485,533.22
TOTAL OTRAS PRESTACIONES SOCIALES Y ECONOMICAS																			
TOTAL SERVICIOS PERSONALES																			
TOTAL AYUDAS SOCIALES																			
TOTAL TRANSFERENCIAS, ASIGNACIONES, SUBSIDIOS Y OTRAS AYUDAS																			
TOTAL FONDO GENERAL DE PARTICIPACIONES																			
TOTAL PENSIONES Y JUBILACIONES																			

Antonio B. Hernández Sarro

AL

[Signature]

[Signature]

[Signature]


[Signature]

EXERCICIO	FUENTE DE FINANCIAMIENTO	TIPO GASTO	CAPITULO DEL GASTO	CONCEPTO DEL GASTO	PARTIDA GENERAL	ENERO	FEBRERO	MARZO	ABRIL	MAYO	JUNIO	JULIO	AGOSTO	SEPTIEMBRE	OCTUBRE	NOVIEMBRE	DICIEMBRE	MONTO TOTAL AUTORIZADO ANUAL	
2020	FONDO DE FOMENTO MUNICIPAL	GASTO CORRIENTE	MATERIALES Y SUMINISTROS	MATERIALES DE CONSTRUCCION Y DE REPARACION	MATERIALES, UTILES Y EQUIPOS MENORES DE TECNOLOGIAS DE LA INFORMACION Y COMUNICACION	\$1,954.17	\$1,954.17	\$1,954.17	\$1,954.17	\$1,954.17	\$1,954.17	\$1,954.17	\$1,954.17	\$1,954.17	\$1,954.17	\$1,954.17	\$1,954.17	\$19,541.70	
2020	FONDO DE FOMENTO MUNICIPAL	GASTO CORRIENTE	MATERIALES Y SUMINISTROS	MATERIALES DE CONSTRUCCION Y DE REPARACION	MATERIAL IMPRESO E INFORMACION DIGITAL	\$2,208.33	\$2,208.33	\$2,208.33	\$2,208.33	\$2,208.33	\$2,208.33	\$2,208.33	\$2,208.33	\$2,208.33	\$2,208.33	\$2,208.33	\$2,208.33	\$2,208.33	\$22,083.30
2020	FONDO DE FOMENTO MUNICIPAL	GASTO CORRIENTE	MATERIALES Y SUMINISTROS	MATERIALES DE CONSTRUCCION Y DE REPARACION	MATERIAL DE LIMPIEZA	\$1,916.00	\$1,916.00	\$1,916.00	\$1,916.00	\$1,916.00	\$1,916.00	\$1,916.00	\$1,916.00	\$1,916.00	\$1,916.00	\$1,916.00	\$1,916.00	\$1,916.00	\$19,160.00
TOTAL MATERIALES DE ADMINISTRACION, EMISION DE DOCUMENTOS Y ARTICULOS OFICIALES \$239,191.80																			


EXERCICIO	FUENTE DE FINANCIAMIENTO	TIPO GASTO	CAPITULO DEL GASTO	CONCEPTO DEL GASTO	PARTIDA GENERAL	ENERO	FEBRERO	MARZO	ABRIL	MAYO	JUNIO	JULIO	AGOSTO	SEPTIEMBRE	OCTUBRE	NOVIEMBRE	DICIEMBRE	MONTO TOTAL AUTORIZADO ANUAL
2020	FONDO DE FOMENTO MUNICIPAL	GASTO CORRIENTE	MATERIALES Y SUMINISTROS	ALIMENTOS Y UTENSILIOS	PRODUCTOS ALIMENTICIOS PARA PERSONAL	\$33,226.64	\$33,226.64	\$33,226.64	\$33,226.64	\$33,226.64	\$33,226.64	\$33,226.64	\$33,226.64	\$33,226.64	\$33,226.64	\$33,226.64	\$33,226.64	\$332,266.40
2020	FONDO DE FOMENTO MUNICIPAL	GASTO CORRIENTE	MATERIALES Y SUMINISTROS	ALIMENTOS Y UTENSILIOS	UTENSILIOS PARA EL ALMACENAMIENTO	\$1,729.91	\$1,729.91	\$1,729.91	\$1,729.91	\$1,729.91	\$1,729.91	\$1,729.91	\$1,729.91	\$1,729.91	\$1,729.91	\$1,729.91	\$1,729.91	\$17,299.91
TOTAL ALIMENTOS Y UTENSILIOS \$420,639.80																		

EXERCICIO	FUENTE DE FINANCIAMIENTO	TIPO GASTO	CAPITULO DEL GASTO	CONCEPTO DEL GASTO	PARTIDA GENERAL	ENERO	FEBRERO	MARZO	ABRIL	MAYO	JUNIO	JULIO	AGOSTO	SEPTIEMBRE	OCTUBRE	NOVIEMBRE	DICIEMBRE	MONTO TOTAL AUTORIZADO ANUAL
2020	FONDO DE FOMENTO MUNICIPAL	GASTO CORRIENTE	MATERIALES Y SUMINISTROS	MATERIALES Y ARTICULOS DE CONSTRUCCION Y DE REPARACION	PRODUCTOS ALIMENTICIOS DE NO LACTICOS	\$1,724.24	\$1,724.24	\$1,724.24	\$1,724.24	\$1,724.24	\$1,724.24	\$1,724.24	\$1,724.24	\$1,724.24	\$1,724.24	\$1,724.24	\$1,724.24	\$17,242.40
2020	FONDO DE FOMENTO MUNICIPAL	GASTO CORRIENTE	MATERIALES Y SUMINISTROS	MATERIALES Y ARTICULOS DE CONSTRUCCION Y DE REPARACION	CEMENTO, PRODUCTOS DE CONSTRUCCION Y DE REPARACION	\$15,370.85	\$15,370.85	\$15,370.85	\$15,370.85	\$15,370.85	\$15,370.85	\$15,370.85	\$15,370.85	\$15,370.85	\$15,370.85	\$15,370.85	\$15,370.85	\$153,708.50
2020	FONDO DE FOMENTO MUNICIPAL	GASTO CORRIENTE	MATERIALES Y SUMINISTROS	MATERIALES Y ARTICULOS DE CONSTRUCCION Y DE REPARACION	PLASTICO, PRODUCTOS DE CONSTRUCCION Y DE REPARACION	\$652.10	\$652.10	\$652.10	\$652.10	\$652.10	\$652.10	\$652.10	\$652.10	\$652.10	\$652.10	\$652.10	\$652.10	\$6,521.00
2020	FONDO DE FOMENTO MUNICIPAL	GASTO CORRIENTE	MATERIALES Y SUMINISTROS	MATERIALES Y ARTICULOS DE CONSTRUCCION Y DE REPARACION	MADERA Y PRODUCTOS DE MADERA	\$891.82	\$891.82	\$891.82	\$891.82	\$891.82	\$891.82	\$891.82	\$891.82	\$891.82	\$891.82	\$891.82	\$891.82	\$8,918.20
2020	FONDO DE FOMENTO MUNICIPAL	GASTO CORRIENTE	MATERIALES Y SUMINISTROS	MATERIALES Y ARTICULOS DE CONSTRUCCION Y DE REPARACION	OTROS PRODUCTOS DE VIDRIO	\$890.91	\$890.91	\$890.91	\$890.91	\$890.91	\$890.91	\$890.91	\$890.91	\$890.91	\$890.91	\$890.91	\$890.91	\$8,909.10
2020	FONDO DE FOMENTO MUNICIPAL	GASTO CORRIENTE	MATERIALES Y SUMINISTROS	MATERIALES Y ARTICULOS DE CONSTRUCCION Y DE REPARACION	MATERIAL ELECTRICO Y ELECTRONICO	\$2,291.67	\$2,291.67	\$2,291.67	\$2,291.67	\$2,291.67	\$2,291.67	\$2,291.67	\$2,291.67	\$2,291.67	\$2,291.67	\$2,291.67	\$2,291.67	\$22,916.70
2020	FONDO DE FOMENTO MUNICIPAL	GASTO CORRIENTE	MATERIALES Y SUMINISTROS	MATERIALES Y ARTICULOS DE CONSTRUCCION Y DE REPARACION	ARTICULOS DE CONSTRUCCION	\$1,905.83	\$1,905.83	\$1,905.83	\$1,905.83	\$1,905.83	\$1,905.83	\$1,905.83	\$1,905.83	\$1,905.83	\$1,905.83	\$1,905.83	\$1,905.83	\$19,058.30
2020	FONDO DE FOMENTO MUNICIPAL	GASTO CORRIENTE	MATERIALES Y SUMINISTROS	MATERIALES Y ARTICULOS DE CONSTRUCCION Y DE REPARACION	MATERIALES CONSUMIBLES	\$1,405.83	\$1,405.83	\$1,405.83	\$1,405.83	\$1,405.83	\$1,405.83	\$1,405.83	\$1,405.83	\$1,405.83	\$1,405.83	\$1,405.83	\$1,405.83	\$14,058.30
2020	FONDO DE FOMENTO MUNICIPAL	GASTO CORRIENTE	MATERIALES Y SUMINISTROS	MATERIALES Y ARTICULOS DE CONSTRUCCION Y DE REPARACION	OTROS MATERIALES Y ARTICULOS DE CONSTRUCCION Y DE REPARACION	\$3,475.00	\$3,475.00	\$3,475.00	\$3,475.00	\$3,475.00	\$3,475.00	\$3,475.00	\$3,475.00	\$3,475.00	\$3,475.00	\$3,475.00	\$3,475.00	\$34,750.00
TOTAL MATERIALES Y ARTICULOS DE CONSTRUCCION Y DE REPARACION \$355,979.80																		


EXERCICIO	FUENTE DE FINANCIAMIENTO	TIPO GASTO	CAPITULO DEL GASTO	CONCEPTO DEL GASTO	PARTIDA GENERAL	ENERO	FEBRERO	MARZO	ABRIL	MAYO	JUNIO	JULIO	AGOSTO	SEPTIEMBRE	OCTUBRE	NOVIEMBRE	DICIEMBRE	MONTO TOTAL AUTORIZADO ANUAL
2020	FONDO DE FOMENTO MUNICIPAL	GASTO CORRIENTE	MATERIALES Y SUMINISTROS	PRODUCTOS QUIMICOS FARMACIUTICOS DE USO HUMANO	MEDICINA Y PRODUCTOS FARMACIUTICOS	\$1,650.00	\$1,650.00	\$1,650.00	\$1,650.00	\$1,650.00	\$1,650.00	\$1,650.00	\$1,650.00	\$1,650.00	\$1,650.00	\$1,650.00	\$1,650.00	\$16,500.00
2020	FONDO DE FOMENTO MUNICIPAL	GASTO CORRIENTE	MATERIALES Y SUMINISTROS	PRODUCTOS QUIMICOS LABORATORIOS	MATERIALES PARA ANALISIS QUIMICOS	\$1,641.67	\$1,641.67	\$1,641.67	\$1,641.67	\$1,641.67	\$1,641.67	\$1,641.67	\$1,641.67	\$1,641.67	\$1,641.67	\$1,641.67	\$1,641.67	\$16,416.70
2020	FONDO DE FOMENTO MUNICIPAL	GASTO CORRIENTE	MATERIALES Y SUMINISTROS	PRODUCTOS QUIMICOS LABORATORIOS	REAGENTES QUIMICOS Y REACTIVOS	\$1,058.33	\$1,058.33	\$1,058.33	\$1,058.33	\$1,058.33	\$1,058.33	\$1,058.33	\$1,058.33	\$1,058.33	\$1,058.33	\$1,058.33	\$1,058.33	\$10,583.30
2020	FONDO DE FOMENTO MUNICIPAL	GASTO CORRIENTE	MATERIALES Y SUMINISTROS	PRODUCTOS QUIMICOS LABORATORIOS	OTROS PRODUCTOS QUIMICOS	\$4,651.65	\$4,651.65	\$4,651.65	\$4,651.65	\$4,651.65	\$4,651.65	\$4,651.65	\$4,651.65	\$4,651.65	\$4,651.65	\$4,651.65	\$4,651.65	\$46,516.50
TOTAL PRODUCTOS QUIMICOS, FARMACIUTICOS Y DE LABORATORIO \$410,419.80																		





 Antonio B. Maresca

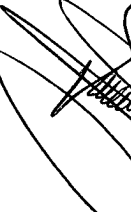



 Carlos











Agosto 7 de 15

EXERCICIO	FUENTE DE FINANCIAMIENTO	TIPO GASTO	CAPITULO DEL GASTO	CONCEPTO DEL GASTO	PARTIDA GENERICA	ENERO	FEBRERO	MARZO	ABRIL	MAYO	JUNIO	JULIO	AGOSTO	SEPTIEMBRE	OCTUBRE	NOVIEMBRE	DICIEMBRE	MONTO TOTAL AUTORIZADO ANUAL
2020	FONDO DE FOMENTO MUNICIPAL	GASTO CORRIENTE	MATERIALES Y SUMINISTROS	COMBUSTIBLES, LUBRICANTES Y ADITIVOS	COMBUSTIBLES, LUBRICANTES Y ADITIVOS	\$290,131.72	\$290,131.72	\$290,131.72	\$290,131.72	\$290,131.72	\$290,131.72	\$290,131.72	\$290,131.72	\$290,131.72	\$290,131.72	\$290,131.72	\$290,131.72	\$3,381,580.86
TOTAL COMBUSTIBLES, LUBRICANTES Y ADITIVOS																		
2020	FONDO DE FOMENTO MUNICIPAL	GASTO CORRIENTE	MATERIALES Y SUMINISTROS	VESTUARIO, TALARCES, PRENDAS DE PROTECCION Y ARTICULOS DEPORTIVOS	VESTUARIO Y UNIFORMES DEPORTIVOS	\$556.05	\$556.05	\$556.05	\$556.05	\$556.05	\$556.05	\$556.05	\$556.05	\$556.05	\$556.05	\$556.05	\$556.05	\$6,672.72
2020	FONDO DE FOMENTO MUNICIPAL	GASTO CORRIENTE	MATERIALES Y SUMINISTROS	VESTUARIO, BLANCOS, PRENDAS DE PROTECCION Y ARTICULOS DEPORTIVOS	PRENDAS DE SEGURIDAD Y PROTECCION PERSONAL	\$800.00	\$800.00	\$800.00	\$800.00	\$800.00	\$800.00	\$800.00	\$800.00	\$800.00	\$800.00	\$800.00	\$800.00	\$9,600.00
TOTAL VESTUARIO, BLANCOS, PRENDAS DE PROTECCION Y ARTICULOS DEPORTIVOS																		
\$16,272.72																		

EXERCICIO	FUENTE DE FINANCIAMIENTO	TIPO GASTO	CAPITULO DEL GASTO	CONCEPTO DEL GASTO	PARTIDA GENERICA	ENERO	FEBRERO	MARZO	ABRIL	MAYO	JUNIO	JULIO	AGOSTO	SEPTIEMBRE	OCTUBRE	NOVIEMBRE	DICIEMBRE	MONTO TOTAL AUTORIZADO ANUAL
2020	FONDO DE FOMENTO MUNICIPAL	GASTO CORRIENTE	MATERIALES Y SUMINISTROS	HERRAMIENTAS, REACCIONES Y ACCESORIOS MENORES	HERRAMIENTAS MENORES	\$3,200.83	\$3,200.83	\$3,200.83	\$3,200.83	\$3,200.83	\$3,200.83	\$3,200.83	\$3,200.83	\$3,200.83	\$3,200.83	\$3,200.83	\$3,200.83	\$39,249.96
2020	FONDO DE FOMENTO MUNICIPAL	GASTO CORRIENTE	MATERIALES Y SUMINISTROS	HERRAMIENTAS, REACCIONES Y ACCESORIOS MENORES	REACCIONES Y ACCESORIOS MENORES	\$1,231.67	\$1,231.67	\$1,231.67	\$1,231.67	\$1,231.67	\$1,231.67	\$1,231.67	\$1,231.67	\$1,231.67	\$1,231.67	\$1,231.67	\$1,231.67	\$14,789.04
2020	FONDO DE FOMENTO MUNICIPAL	GASTO CORRIENTE	MATERIALES Y SUMINISTROS	HERRAMIENTAS, REACCIONES Y ACCESORIOS MENORES	REACCIONES Y ACCESORIOS MENORES	\$6,697.83	\$6,697.83	\$6,697.83	\$6,697.83	\$6,697.83	\$6,697.83	\$6,697.83	\$6,697.83	\$6,697.83	\$6,697.83	\$6,697.83	\$6,697.83	\$80,253.86
2020	FONDO DE FOMENTO MUNICIPAL	GASTO CORRIENTE	MATERIALES Y SUMINISTROS	HERRAMIENTAS, REACCIONES Y ACCESORIOS MENORES	REACCIONES Y ACCESORIOS MENORES	\$9,375.00	\$9,375.00	\$9,375.00	\$9,375.00	\$9,375.00	\$9,375.00	\$9,375.00	\$9,375.00	\$9,375.00	\$9,375.00	\$9,375.00	\$9,375.00	\$112,980.00
TOTAL HERRAMIENTAS, REACCIONES Y ACCESORIOS MENORES																		
\$247,883.96																		

EXERCICIO	FUENTE DE FINANCIAMIENTO	TIPO GASTO	CAPITULO DEL GASTO	CONCEPTO DEL GASTO	PARTIDA GENERICA	ENERO	FEBRERO	MARZO	ABRIL	MAYO	JUNIO	JULIO	AGOSTO	SEPTIEMBRE	OCTUBRE	NOVIEMBRE	DICIEMBRE	MONTO TOTAL AUTORIZADO ANUAL
2020	FONDO DE FOMENTO MUNICIPAL	GASTO CORRIENTE	SERVICIOS GENERALES	SERVICIOS BASICOS	ENERGIA ELECTRICA	\$12,878.50	\$12,878.50	\$12,878.50	\$12,878.50	\$12,878.50	\$12,878.50	\$12,878.50	\$12,878.50	\$12,878.50	\$12,878.50	\$12,878.50	\$12,878.50	\$154,542.00
2020	FONDO DE FOMENTO MUNICIPAL	GASTO CORRIENTE	SERVICIOS GENERALES	SERVICIOS BASICOS	TELEFONIA TRADICIONAL	\$915.45	\$915.45	\$915.45	\$915.45	\$915.45	\$915.45	\$915.45	\$915.45	\$915.45	\$915.45	\$915.45	\$915.45	\$9,785.40
TOTAL MATERIALES Y SUMINISTROS																		
\$4,761,459.52																		

EXERCICIO	FUENTE DE FINANCIAMIENTO	TIPO GASTO	CAPITULO DEL GASTO	CONCEPTO DEL GASTO	PARTIDA GENERICA	ENERO	FEBRERO	MARZO	ABRIL	MAYO	JUNIO	JULIO	AGOSTO	SEPTIEMBRE	OCTUBRE	NOVIEMBRE	DICIEMBRE	MONTO TOTAL AUTORIZADO ANUAL
2020	FONDO DE FOMENTO MUNICIPAL	GASTO CORRIENTE	SERVICIOS GENERALES	SERVICIOS DE ARRENDAMIENTO	ARRENDAMIENTO DE TERRENOS	\$1,678.75	\$1,678.75	\$1,678.75	\$1,678.75	\$1,678.75	\$1,678.75	\$1,678.75	\$1,678.75	\$1,678.75	\$1,678.75	\$1,678.75	\$1,678.75	\$20,145.00
2020	FONDO DE FOMENTO MUNICIPAL	GASTO CORRIENTE	SERVICIOS GENERALES	SERVICIOS DE ARRENDAMIENTO	ARRENDAMIENTO DE EDIFICIOS	\$7,144.67	\$7,144.67	\$7,144.67	\$7,144.67	\$7,144.67	\$7,144.67	\$7,144.67	\$7,144.67	\$7,144.67	\$7,144.67	\$7,144.67	\$7,144.67	\$85,702.04
2020	FONDO DE FOMENTO MUNICIPAL	GASTO CORRIENTE	SERVICIOS GENERALES	SERVICIOS DE ARRENDAMIENTO	ARRENDAMIENTO DE EQUIPO DE TRANSPORTE	\$6,791.76	\$6,791.76	\$6,791.76	\$6,791.76	\$6,791.76	\$6,791.76	\$6,791.76	\$6,791.76	\$6,791.76	\$6,791.76	\$6,791.76	\$6,791.76	\$81,561.12
2020	FONDO DE FOMENTO MUNICIPAL	GASTO CORRIENTE	SERVICIOS GENERALES	SERVICIOS DE ARRENDAMIENTO	ARRENDAMIENTO DE MAQUINARIA, OTROS EQUIPOS Y HERRAMIENTAS	\$31,135.25	\$31,135.25	\$31,135.25	\$31,135.25	\$31,135.25	\$31,135.25	\$31,135.25	\$31,135.25	\$31,135.25	\$31,135.25	\$31,135.25	\$31,135.25	\$379,623.00
2020	FONDO DE FOMENTO MUNICIPAL	GASTO CORRIENTE	SERVICIOS GENERALES	SERVICIOS DE ARRENDAMIENTO	OTROS ARRENDAMIENTOS	\$30,400.00	\$30,400.00	\$30,400.00	\$30,400.00	\$30,400.00	\$30,400.00	\$30,400.00	\$30,400.00	\$30,400.00	\$30,400.00	\$30,400.00	\$30,400.00	\$364,380.00
TOTAL SERVICIOS DE ARRENDAMIENTO																		
\$925,759.46																		

EXERCICIO	FUENTE DE FINANCIAMIENTO	TIPO GASTO	CAPITULO DEL GASTO	CONCEPTO DEL GASTO	PARTIDA GENERICA	ENERO	FEBRERO	MARZO	ABRIL	MAYO	JUNIO	JULIO	AGOSTO	SEPTIEMBRE	OCTUBRE	NOVIEMBRE	DICIEMBRE	MONTO TOTAL AUTORIZADO ANUAL
2020	FONDO DE FOMENTO MUNICIPAL	GASTO CORRIENTE	SERVICIOS GENERALES	SERVICIOS DE PROYECTOS, TECNICOS Y OTROS SERVICIOS	SERVICIOS LEGALES, DE CONTABILIDAD, AUDITORIAS Y RELACIONES	\$3,553.00	\$3,553.00	\$3,553.00	\$3,553.00	\$3,553.00	\$3,553.00	\$3,553.00	\$3,553.00	\$3,553.00	\$3,553.00	\$3,553.00	\$3,553.00	\$42,636.00









Página 8 de 15

EXERCICIO	FUENTE DE FINANCIAMIENTO	TIPO GASTO	CAPITULO DEL GASTO	CONCEPTO DEL GASTO	PARTIDA GENERICA	ENERO	FEBRERO	MARZO	ABRIL	MAYO	JUNIO	JULIO	AGOSTO	SEPTIEMBRE	OCTUBRE	NOVIEMBRE	DICIEMBRE	MONTO TOTAL AUTORIZADO ANUAL	
2000	FONDO DE FOMENTO MUNICIPAL	GASTO DE CAPITAL	BIENES MUEBLES, INMUEBLES E INTANGIBLES	MOBILIARIO Y EQUIPO DE ADMINISTRACION	MUEBLES DE OFICINA Y EQUIPO	\$1,153.33	\$1,153.33	\$1,153.33	\$1,153.33	\$1,153.33	\$1,153.33	\$1,153.33	\$1,153.33	\$1,153.33	\$1,153.33	\$1,153.33	\$1,153.33	\$12,636.66	
2000	FONDO DE FOMENTO MUNICIPAL	GASTO DE CAPITAL	BIENES MUEBLES, INMUEBLES E INTANGIBLES	MOBILIARIO Y EQUIPO DE ADMINISTRACION	MUEBLES DE OFICINA Y EQUIPO	\$2,530.33	\$2,530.33	\$2,530.33	\$2,530.33	\$2,530.33	\$2,530.33	\$2,530.33	\$2,530.33	\$2,530.33	\$2,530.33	\$2,530.33	\$2,530.33	\$2,530.33	\$30,363.96
2000	FONDO DE FOMENTO MUNICIPAL	GASTO DE CAPITAL	BIENES MUEBLES, INMUEBLES E INTANGIBLES	MOBILIARIO Y EQUIPO DE ADMINISTRACION	EQUIPO DE COMPUTO Y DE TECNOLOGIA DE LA INFORMACION	\$1,470.85	\$1,470.85	\$1,470.85	\$1,470.85	\$1,470.85	\$1,470.85	\$1,470.85	\$1,470.85	\$1,470.85	\$1,470.85	\$1,470.85	\$1,470.85	\$1,470.85	\$17,650.20
TOTAL MOBILIARIO Y EQUIPO DE ADMINISTRACION																		\$61,746.12	
TOTAL BIENES MUEBLES, INMUEBLES E INTANGIBLES																			\$61,746.12

EXERCICIO	FUENTE DE FINANCIAMIENTO	TIPO GASTO	CAPITULO DEL GASTO	CONCEPTO DEL GASTO	PARTIDA GENERICA	ENERO	FEBRERO	MARZO	ABRIL	MAYO	JUNIO	JULIO	AGOSTO	SEPTIEMBRE	OCTUBRE	NOVIEMBRE	DICIEMBRE	MONTO TOTAL AUTORIZADO ANUAL	
2000	FONDO DE FOMENTO MUNICIPAL	AMORTIZACION DE LA DEUDA Y DESPESAS FINANCIERAS	DEUDA PUBLICA	ABONOS DE EJERCICIOS FISCALES ANTERIORES (ADEFAS)	ADEFAS	\$16,000.56	\$16,000.56	\$16,000.56	\$16,000.56	\$16,000.56	\$16,000.56	\$16,000.56	\$16,000.56	\$16,000.56	\$16,000.56	\$16,000.56	\$16,000.56	\$192,006.96	
TOTAL ADEUDOS DE EJERCICIOS FISCALES ANTERIORES (ADEFAS)																		\$192,006.96	
TOTAL FONDO DE FOMENTO MUNICIPAL																			\$61,746.12
TOTAL DEUDA PUBLICA																			\$192,006.96

EXERCICIO	FUENTE DE FINANCIAMIENTO	TIPO GASTO	CAPITULO DEL GASTO	CONCEPTO DEL GASTO	PARTIDA GENERICA	ENERO	FEBRERO	MARZO	ABRIL	MAYO	JUNIO	JULIO	AGOSTO	SEPTIEMBRE	OCTUBRE	NOVIEMBRE	DICIEMBRE	MONTO TOTAL AUTORIZADO ANUAL
2000	FONDO DE FOMENTO MUNICIPAL	GASTO CORRIENTE	SERVICIOS PERSONALES	RENUMERACIONES AL PERSONAL DE CONDUCTOR PERMANENTE	SUETOS BASE AL PERSONAL PERMANENTE	\$19,812.97	\$19,812.97	\$19,812.97	\$19,812.97	\$19,812.97	\$19,812.97	\$19,812.97	\$19,812.97	\$19,812.97	\$19,812.97	\$19,812.97	\$19,812.97	\$237,755.64
TOTAL RENUMERACIONES AL PERSONAL DE CARACTER PERMANENTE																		\$237,755.64
TOTAL SERVICIOS PERSONALES																		\$237,755.64

EXERCICIO	FUENTE DE FINANCIAMIENTO	TIPO GASTO	CAPITULO DEL GASTO	CONCEPTO DEL GASTO	PARTIDA GENERICA	ENERO	FEBRERO	MARZO	ABRIL	MAYO	JUNIO	JULIO	AGOSTO	SEPTIEMBRE	OCTUBRE	NOVIEMBRE	DICIEMBRE	MONTO TOTAL AUTORIZADO ANUAL
2000	FONDO DE FOMENTO MUNICIPAL	GASTO CORRIENTE	MATERIALES Y SUMINISTROS	MATERIALES DE ADMINISTRACION, EMISION DE DOCUMENTOS Y ARTICULOS OFICIALES	MATERIALES UTILES Y EQUIPO OFICINA	\$4,154.85	\$4,154.85	\$4,154.85	\$4,154.85	\$4,154.85	\$4,154.85	\$4,154.85	\$4,154.85	\$4,154.85	\$4,154.85	\$4,154.85	\$4,154.85	\$49,878.40
2000	FONDO DE FOMENTO MUNICIPAL	GASTO CORRIENTE	MATERIALES Y SUMINISTROS	MATERIALES DE ADMINISTRACION, EMISION DE DOCUMENTOS Y ARTICULOS OFICIALES	MATERIALES UTILES Y EQUIPO OFICINA	\$2,483.33	\$2,483.33	\$2,483.33	\$2,483.33	\$2,483.33	\$2,483.33	\$2,483.33	\$2,483.33	\$2,483.33	\$2,483.33	\$2,483.33	\$2,483.33	\$29,799.96
2000	FONDO DE FOMENTO MUNICIPAL	GASTO CORRIENTE	MATERIALES Y SUMINISTROS	MATERIALES DE ADMINISTRACION, EMISION DE DOCUMENTOS Y ARTICULOS OFICIALES	MATERIALES UTILES Y EQUIPO OFICINA	\$2,089.33	\$2,089.33	\$2,089.33	\$2,089.33	\$2,089.33	\$2,089.33	\$2,089.33	\$2,089.33	\$2,089.33	\$2,089.33	\$2,089.33	\$2,089.33	\$25,526.24
TOTAL MATERIALES DE ADMINISTRACION, EMISION DE DOCUMENTOS Y ARTICULOS OFICIALES																		\$176,376.36
TOTAL MATERIALES Y SUMINISTROS																		\$176,376.36

EXERCICIO	FUENTE DE FINANCIAMIENTO	TIPO GASTO	CAPITULO DEL GASTO	CONCEPTO DEL GASTO	PARTIDA GENERICA	ENERO	FEBRERO	MARZO	ABRIL	MAYO	JUNIO	JULIO	AGOSTO	SEPTIEMBRE	OCTUBRE	NOVIEMBRE	DICIEMBRE	MONTO TOTAL AUTORIZADO ANUAL
2000	FONDO DE FOMENTO MUNICIPAL	GASTO CORRIENTE	SERVICIOS GENERALES	SERVICIOS BASICOS	ENERGIA ELECTRICA	\$0.00	\$0.00	\$0.00	\$0.00	\$0.00	\$0.00	\$0.00	\$0.00	\$0.00	\$0.00	\$0.00	\$0.00	\$0.00
2000	FONDO DE FOMENTO MUNICIPAL	GASTO CORRIENTE	SERVICIOS GENERALES	SERVICIOS BASICOS	SERVICIOS DE ASESORIA TECNICA Y PROCESAMIENTO DE INFORMACION	\$7,521.67	\$7,521.67	\$7,521.67	\$7,521.67	\$7,521.67	\$7,521.67	\$7,521.67	\$7,521.67	\$7,521.67	\$7,521.67	\$7,521.67	\$7,521.67	\$90,260.04
TOTAL SERVICIOS BASICOS																		\$90,260.04

EXERCICIO	FUENTE DE FINANCIAMIENTO	TIPO GASTO	CAPITULO DEL GASTO	CONCEPTO DEL GASTO	PARTIDA GENERICA	ENERO	FEBRERO	MARZO	ABRIL	MAYO	JUNIO	JULIO	AGOSTO	SEPTIEMBRE	OCTUBRE	NOVIEMBRE	DICIEMBRE	MONTO TOTAL AUTORIZADO ANUAL
2000	FONDO DE FOMENTO MUNICIPAL	GASTO CORRIENTE	SERVICIOS GENERALES	SERVICIOS BASICOS	ENERGIA ELECTRICA	\$0.00	\$0.00	\$0.00	\$0.00	\$0.00	\$0.00	\$0.00	\$0.00	\$0.00	\$0.00	\$0.00	\$0.00	\$0.00
2000	FONDO DE FOMENTO MUNICIPAL	GASTO CORRIENTE	SERVICIOS GENERALES	SERVICIOS BASICOS	SERVICIOS DE ASESORIA TECNICA Y PROCESAMIENTO DE INFORMACION	\$7,521.67	\$7,521.67	\$7,521.67	\$7,521.67	\$7,521.67	\$7,521.67	\$7,521.67	\$7,521.67	\$7,521.67	\$7,521.67	\$7,521.67	\$7,521.67	\$90,260.04
TOTAL SERVICIOS BASICOS																		\$90,260.04

Antonio B. *[Signature]*
[Signature]
[Signature]
[Signature]
 Pagina 10 de 15

EJERCICIO	FUENTE DE FINANCIAMIENTO	TIPO GASTO	CAPITULO DEL GASTO	CONCEPTO DEL GASTO	PARTIDA GENERALICA	ENERO	FEBRERO	MARZO	ABRIL	MAYO	JUNIO	JULIO	AGOSTO	SEPTIEMBRE	OCTUBRE	NOVIEMBRE	DICIEMBRE	MONTO TOTAL AUTORIZADO ANUAL
2020	IMPUESTO SOBRE AUTOMOVILES NUEVOS	GASTO CORRIENTE	SERVICIOS PERSONALES	REINTEGRACIONES POR VACACIONES, DOMICILIO Y GRATIFICACION DE FIN DE AÑO		\$10,958.17	\$10,958.17	\$10,958.17	\$10,958.17	\$10,958.17	\$10,958.17	\$10,958.17	\$10,958.17	\$10,958.17	\$10,958.17	\$10,958.17	\$10,958.17	\$120,298.04
TOTAL REINTEGRACIONES ADICIONALES Y ESPECIALES																		
TOTAL SERVICIOS PERSONALES																		
\$130,298.04																		

EJERCICIO	FUENTE DE FINANCIAMIENTO	TIPO GASTO	CAPITULO DEL GASTO	CONCEPTO DEL GASTO	PARTIDA GENERALICA	ENERO	FEBRERO	MARZO	ABRIL	MAYO	JUNIO	JULIO	AGOSTO	SEPTIEMBRE	OCTUBRE	NOVIEMBRE	DICIEMBRE	MONTO TOTAL AUTORIZADO ANUAL
2020	PARTICIPACION POR LA RECAUDACION OBTENIDA DE IMPUESTO SOBRE LA RENTA ENTERRADO A LA FEDERACION	GASTO CORRIENTE	SERVICIOS PERSONALES	OTRAS PRESTACIONES SOCIALES Y ECONOMICAS	PRESTACIONES CONTRACTUALES	\$16,193.52	\$16,193.52	\$16,193.52	\$16,193.52	\$16,193.52	\$16,193.52	\$16,193.52	\$16,193.52	\$16,193.52	\$16,193.52	\$16,193.52	\$16,193.52	\$184,294.08
TOTAL IMPUESTO SOBRE AUTOMOVILES NUEVOS																		
TOTAL SERVICIOS PERSONALES																		
\$184,298.04																		

EJERCICIO	FUENTE DE FINANCIAMIENTO	TIPO GASTO	CAPITULO DEL GASTO	CONCEPTO DEL GASTO	PARTIDA GENERALICA	ENERO	FEBRERO	MARZO	ABRIL	MAYO	JUNIO	JULIO	AGOSTO	SEPTIEMBRE	OCTUBRE	NOVIEMBRE	DICIEMBRE	MONTO TOTAL AUTORIZADO ANUAL
2020	PARTICIPACION POR LA RECAUDACION OBTENIDA DE IMPUESTO SOBRE LA RENTA ENTERRADO A LA FEDERACION	GASTO CORRIENTE	SERVICIOS GENERALES	SERVICIOS DE ARRENDAMIENTO	ARRENDAMIENTO DE TERRENOS	\$5,469.02	\$5,469.02	\$5,469.02	\$5,469.02	\$5,469.02	\$5,469.02	\$5,469.02	\$5,469.02	\$5,469.02	\$5,469.02	\$5,469.02	\$5,469.02	\$70,188.24
2020	PARTICIPACION POR LA RECAUDACION OBTENIDA DE IMPUESTO SOBRE LA RENTA ENTERRADO A LA FEDERACION	GASTO CORRIENTE	SERVICIOS GENERALES	SERVICIOS DE ARRENDAMIENTO	ARRENDAMIENTO DE EQUIPO DE TRANSPORTE	\$3,544.17	\$3,544.17	\$3,544.17	\$3,544.17	\$3,544.17	\$3,544.17	\$3,544.17	\$3,544.17	\$3,544.17	\$3,544.17	\$3,544.17	\$3,544.17	442,520.04
2020	PARTICIPACION POR LA RECAUDACION OBTENIDA DE IMPUESTO SOBRE LA RENTA ENTERRADO A LA FEDERACION	GASTO CORRIENTE	SERVICIOS GENERALES	SERVICIOS DE ARRENDAMIENTO	ARRENDAMIENTO DE MAQUINARIAS, OTROS EQUIPOS Y HERRAMIENTAS	\$15,407.27	\$15,407.27	\$15,407.27	\$15,407.27	\$15,407.27	\$15,407.27	\$15,407.27	\$15,407.27	\$15,407.27	\$15,407.27	\$15,407.27	\$15,407.27	\$184,892.24
TOTAL SERVICIOS DE ARRENDAMIENTO																		
\$237,808.00																		

EJERCICIO	FUENTE DE FINANCIAMIENTO	TIPO GASTO	CAPITULO DEL GASTO	CONCEPTO DEL GASTO	PARTIDA GENERALICA	ENERO	FEBRERO	MARZO	ABRIL	MAYO	JUNIO	JULIO	AGOSTO	SEPTIEMBRE	OCTUBRE	NOVIEMBRE	DICIEMBRE	MONTO TOTAL AUTORIZADO ANUAL
2020	PARTICIPACION POR LA RECAUDACION OBTENIDA DE IMPUESTO SOBRE LA RENTA ENTERRADO A LA FEDERACION	GASTO CORRIENTE	SERVICIOS GENERALES	SERVICIOS OFICIALES	GASTOS DE ORDEN SOCIAL Y CULTURAL	\$19,833.32	\$19,833.32	\$19,833.32	\$19,833.32	\$19,833.32	\$19,833.32	\$19,833.32	\$19,833.32	\$19,833.32	\$19,833.32	\$19,833.32	\$19,833.32	\$237,266.56
TOTAL SERVICIOS OFICIALES																		
\$237,266.56																		

EJERCICIO	FUENTE DE FINANCIAMIENTO	TIPO GASTO	CAPITULO DEL GASTO	CONCEPTO DEL GASTO	PARTIDA GENERALICA	ENERO	FEBRERO	MARZO	ABRIL	MAYO	JUNIO	JULIO	AGOSTO	SEPTIEMBRE	OCTUBRE	NOVIEMBRE	DICIEMBRE	MONTO TOTAL AUTORIZADO ANUAL
2020	PARTICIPACION POR LA RECAUDACION OBTENIDA DE IMPUESTO SOBRE LA RENTA ENTERRADO A LA FEDERACION	GASTO CORRIENTE	SERVICIOS GENERALES	OTROS SERVICIOS GENERALES	IMPUESTO SOBRE RENTA DE UNIDAD DE RENTACION LABORAL	\$16,958.67	\$16,958.67	\$16,958.67	\$16,958.67	\$16,958.67	\$16,958.67	\$16,958.67	\$16,958.67	\$16,958.67	\$16,958.67	\$16,958.67	\$16,958.67	\$200,000.04
TOTAL OTROS SERVICIOS GENERALES																		
\$200,000.04																		

EJERCICIO	FUENTE DE FINANCIAMIENTO	TIPO GASTO	CAPITULO DEL GASTO	CONCEPTO DEL GASTO	PARTIDA GENERALICA	ENERO	FEBRERO	MARZO	ABRIL	MAYO	JUNIO	JULIO	AGOSTO	SEPTIEMBRE	OCTUBRE	NOVIEMBRE	DICIEMBRE	MONTO TOTAL AUTORIZADO ANUAL
2020	PARTICIPACION POR LA RECAUDACION OBTENIDA DE IMPUESTO SOBRE LA RENTA ENTERRADO A LA FEDERACION	GASTO CORRIENTE	SERVICIOS GENERALES	OTROS SERVICIOS GENERALES	PRIMA DE VACACIONES, DOMICILIO Y GRATIFICACION DE FIN DE AÑO	\$23,954.42	\$23,954.42	\$23,954.42	\$23,954.42	\$23,954.42	\$23,954.42	\$23,954.42	\$23,954.42	\$23,954.42	\$23,954.42	\$23,954.42	\$23,954.42	\$287,453.04
TOTAL REMUNERACIONES ADICIONALES Y ESPECIALES																		
\$347,453.04																		

EJERCICIO	FUENTE DE FINANCIAMIENTO	TIPO GASTO	CAPITULO DEL GASTO	CONCEPTO DEL GASTO	PARTIDA GENERALICA	ENERO	FEBRERO	MARZO	ABRIL	MAYO	JUNIO	JULIO	AGOSTO	SEPTIEMBRE	OCTUBRE	NOVIEMBRE	DICIEMBRE	MONTO TOTAL AUTORIZADO ANUAL
2020	IMPUESTO ESPECIAL SOBRE PRODUCCION Y SERVICIOS (TABACO, ABRADO, BEBIDAS ALCOHOLICAS Y REFRESCOS)	GASTO CORRIENTE	SERVICIOS PERSONALES	REINTEGRACIONES ADICIONALES Y ESPECIALES		\$23,954.42	\$23,954.42	\$23,954.42	\$23,954.42	\$23,954.42	\$23,954.42	\$23,954.42	\$23,954.42	\$23,954.42	\$23,954.42	\$23,954.42	\$23,954.42	\$287,453.04
TOTAL SERVICIOS PERSONALES																		
\$347,453.04																		

EJERCICIO	FUENTE DE FINANCIAMIENTO	TIPO GASTO	CAPITULO DEL GASTO	CONCEPTO DEL GASTO	PARTIDA GENERALICA	ENERO	FEBRERO	MARZO	ABRIL	MAYO	JUNIO	JULIO	AGOSTO	SEPTIEMBRE	OCTUBRE	NOVIEMBRE	DICIEMBRE	MONTO TOTAL AUTORIZADO ANUAL
2020	IMPUESTO ESPECIAL SOBRE PRODUCCION Y SERVICIOS (TABACO, ABRADO, BEBIDAS ALCOHOLICAS Y REFRESCOS)	GASTO CORRIENTE	SERVICIOS PERSONALES	REINTEGRACIONES ADICIONALES Y ESPECIALES		\$23,954.42	\$23,954.42	\$23,954.42	\$23,954.42	\$23,954.42	\$23,954.42	\$23,954.42	\$23,954.42	\$23,954.42	\$23,954.42	\$23,954.42	\$23,954.42	\$287,453.04
TOTAL SERVICIOS PERSONALES																		
\$347,453.04																		

EJERCICIO	FUENTE DE FINANCIAMIENTO	TIPO GASTO	CAPITULO DEL GASTO	CONCEPTO DEL GASTO	PARTIDA GENERALICA	ENERO	FEBRERO	MARZO	ABRIL	MAYO	JUNIO	JULIO	AGOSTO	SEPTIEMBRE	OCTUBRE	NOVIEMBRE	DICIEMBRE	MONTO TOTAL AUTORIZADO ANUAL
2020	IMPUESTO ESPECIAL SOBRE PRODUCCION Y SERVICIOS (TABACO, ABRADO, BEBIDAS ALCOHOLICAS Y REFRESCOS)	GASTO CORRIENTE	SERVICIOS PERSONALES	REINTEGRACIONES ADICIONALES Y ESPECIALES		\$23,954.42	\$23,954.42	\$23,954.42	\$23,954.42	\$23,954.42	\$23,954.42	\$23,954.42	\$23,954.42	\$23,954.42	\$23,954.42	\$23,954.42	\$23,954.42	\$287,453.04
TOTAL SERVICIOS PERSONALES																		
\$347,453.04																		

EJERCICIO	FUENTE DE FINANCIAMIENTO	TIPO GASTO	CAPITULO DEL GASTO	CONCEPTO DEL GASTO	PARTIDA GENERALICA	ENERO	FEBRERO	MARZO	ABRIL	MAYO	JUNIO	JULIO	AGOSTO	SEPTIEMBRE	OCTUBRE	NOVIEMBRE	DICIEMBRE	MONTO TOTAL AUTORIZADO ANUAL
2020	IMPUESTO ESPECIAL SOBRE PRODUCCION Y SERVICIOS (TABACO, ABRADO, BEBIDAS ALCOHOLICAS Y REFRESCOS)	GASTO CORRIENTE	SERVICIOS PERSONALES	REINTEGRACIONES ADICIONALES Y ESPECIALES		\$23,954.42	\$23,954.42	\$23,954.42	\$23,954.42	\$23,954.42	\$23,954.42	\$23,954.42	\$23,954.42	\$23,954.42	\$23,954.42	\$23,954.42	\$23,954.42	\$287,453.04
TOTAL SERVICIOS PERSONALES																		
\$347,453.04																		

TOTAL PARTICIPACION POR LA RECAUDACION OBTENIDA DE IMPUESTO SOBRE LA RENTA ENTERRADO A LA FEDERACION
 \$930,000.00

TOTAL SERVICIOS GENERALES
 \$735,606.00

TOTAL OTROS SERVICIOS GENERALES
 \$200,000.04

TOTAL REINTEGRACIONES ADICIONALES Y ESPECIALES
 \$347,453.04

TOTAL SERVICIOS PERSONALES
 \$347,453.04

TOTAL IMPUESTO ESPECIAL SOBRE PRODUCCION Y SERVICIOS (TABACO, ABRADO, BEBIDAS ALCOHOLICAS Y REFRESCOS)
 \$347,453.04

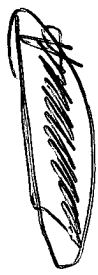
Pagina 12 de 15

ESERCIZIO	FUENTE DE FINANCIAMIENTO	TIPO GASTO	CAPITULO DEL GASTO	CONCEPTO DEL GASTO	PARTIDA GENERALICA	ENERO	FEBRERO	MARZO	ABRIL	MAYO	JUNIO	JULIO	AGOSTO	SEPTIEMBRE	OCTUBRE	NOVIEMBRE	DICIEMBRE	MONTO TOTAL AUTORIZADO ANUAL
2220	INCENTIVO DEL LISTADO ESPECIAL SOBRE PRODUCCION Y SERVICIOS (GASOLINA Y PESSEL)	GASTO CORRIENTE	SERVICIOS PERSONALES	REMUNERACIONES DOMICILIAR Y PARTICIPACION DE RIVERO ANO		\$17,754.25	\$17,754.25	\$17,754.25	\$17,754.25	\$17,754.25	\$17,754.25	\$17,754.25	\$17,754.25	\$17,754.25	\$17,754.25	\$17,754.25	\$17,754.25	\$177,542.50
TOTAL REMUNERACIONES ADICIONALES Y ESPECIALES																		
TOTAL SERVICIOS PERSONALES																		
\$453,051.00																		
TOTAL INCENTIVO DEL IMPUESTO ESPECIAL SOBRE PRODUCCION Y SERVICIOS (GASOLINA Y PESSEL)																		
\$453,051.00																		
2220	MUNICIPAL Y DE LA DEMARCACIONES TERRITORIALES DEL DISTRITO FEDERAL	GASTO DE CAPITAL	INVERSION PUBLICA	OBRA PUBLICA EN BIENES DE DOMINIO PUBLICO	EDIFICACION NO HABITACIONAL	\$70,961.17	\$70,961.17	\$70,961.17	\$70,961.17	\$70,961.17	\$70,961.17	\$70,961.17	\$70,961.17	\$70,961.17	\$70,961.17	\$70,961.17	\$70,961.17	\$709,611.70
2220	MUNICIPAL Y DE LA DEMARCACIONES TERRITORIALES DEL DISTRITO FEDERAL	GASTO DE CAPITAL	INVERSION PUBLICA	OBRA PUBLICA EN BIENES DE DOMINIO PUBLICO	EDIFICACION NO HABITACIONAL	\$207,150.00	\$207,150.00	\$207,150.00	\$207,150.00	\$207,150.00	\$207,150.00	\$207,150.00	\$207,150.00	\$207,150.00	\$207,150.00	\$207,150.00	\$207,150.00	\$2,071,500.00
2220	MUNICIPAL Y DE LA DEMARCACIONES TERRITORIALES DEL DISTRITO FEDERAL	GASTO DE CAPITAL	INVERSION PUBLICA	OBRA PUBLICA EN BIENES DE DOMINIO PUBLICO	CONSTRUCCION DE OBRAS PARA EL MANTENIMIENTO DE LA INFRAESTRUCTURA DE TELECOMUNICACIONES	\$129,850.00	\$129,850.00	\$129,850.00	\$129,850.00	\$129,850.00	\$129,850.00	\$129,850.00	\$129,850.00	\$129,850.00	\$129,850.00	\$129,850.00	\$129,850.00	\$1,298,500.00
2220	MUNICIPAL Y DE LA DEMARCACIONES TERRITORIALES DEL DISTRITO FEDERAL	GASTO DE CAPITAL	INVERSION PUBLICA	OBRA PUBLICA EN BIENES DE DOMINIO PUBLICO	CONSTRUCCION DE OBRAS PARA EL MANTENIMIENTO DE LA INFRAESTRUCTURA DE TELECOMUNICACIONES	\$119,250.00	\$119,250.00	\$119,250.00	\$119,250.00	\$119,250.00	\$119,250.00	\$119,250.00	\$119,250.00	\$119,250.00	\$119,250.00	\$119,250.00	\$119,250.00	\$1,192,500.00
2220	MUNICIPAL Y DE LA DEMARCACIONES TERRITORIALES DEL DISTRITO FEDERAL	GASTO DE CAPITAL	INVERSION PUBLICA	OBRA PUBLICA EN BIENES DE DOMINIO PUBLICO	CONSTRUCCION DE OBRAS PARA EL MANTENIMIENTO DE LA INFRAESTRUCTURA DE TELECOMUNICACIONES	\$107,881.50	\$107,881.50	\$107,881.50	\$107,881.50	\$107,881.50	\$107,881.50	\$107,881.50	\$107,881.50	\$107,881.50	\$107,881.50	\$107,881.50	\$107,881.50	\$1,078,815.00
TOTAL OBRA PUBLICA EN BIENES DE DOMINIO PUBLICO																		
\$8,614,520.04																		
TOTAL INVERSION PUBLICA																		
\$8,614,520.04																		
TOTAL MUNICIPAL Y DE LA DEMARCACIONES TERRITORIALES DEL DISTRITO FEDERAL																		
\$8,614,520.04																		
2220	FUENTE DE FINANCIAMIENTO	TIPO GASTO	CAPITULO DEL GASTO	CONCEPTO DEL GASTO	PARTIDA GENERALICA	ENERO	FEBRERO	MARZO	ABRIL	MAYO	JUNIO	JULIO	AGOSTO	SEPTIEMBRE	OCTUBRE	NOVIEMBRE	DICIEMBRE	MONTO TOTAL AUTORIZADO ANUAL
2220	FUENTE DE FINANCIAMIENTO	TIPO GASTO	CAPITULO DEL GASTO	CONCEPTO DEL GASTO	PARTIDA GENERALICA	ENERO	FEBRERO	MARZO	ABRIL	MAYO	JUNIO	JULIO	AGOSTO	SEPTIEMBRE	OCTUBRE	NOVIEMBRE	DICIEMBRE	MONTO TOTAL AUTORIZADO ANUAL
2220	FUENTE DE FINANCIAMIENTO	TIPO GASTO	CAPITULO DEL GASTO	CONCEPTO DEL GASTO	PARTIDA GENERALICA	ENERO	FEBRERO	MARZO	ABRIL	MAYO	JUNIO	JULIO	AGOSTO	SEPTIEMBRE	OCTUBRE	NOVIEMBRE	DICIEMBRE	MONTO TOTAL AUTORIZADO ANUAL
2220	FUENTE DE FINANCIAMIENTO	TIPO GASTO	CAPITULO DEL GASTO	CONCEPTO DEL GASTO	PARTIDA GENERALICA	ENERO	FEBRERO	MARZO	ABRIL	MAYO	JUNIO	JULIO	AGOSTO	SEPTIEMBRE	OCTUBRE	NOVIEMBRE	DICIEMBRE	MONTO TOTAL AUTORIZADO ANUAL
TOTAL REMUNERACIONES AL PERSONAL DE CARACTER PERMANENTE																		
\$1,694,363.16																		
TOTAL REMUNERACIONES ADICIONALES Y ESPECIALES																		
\$664,059.96																		
TOTAL OTRAS INVERSIONES SOCIALES Y ECONOMICAS																		
\$29,054.52																		
TOTAL SERVICIOS PERSONALES																		
\$2,387,477.64																		

Antonio B. Macarrata Saco
 [Signatures]

	TOTAL BIENES MUEBLES, INMUEBLES E INTANGIBLES	\$24,999.96
	TOTAL FONDO DE APORTACIONES PARA EL FORTALECIMIENTO DE LOS MUNICIPIOS Y DE LAS DEMARCACIONES TERRITORIALES DEL DISTRITO FEDERAL (FORTAMUNDF)	\$7,590,859.04
	TOTAL	\$48,786,113.24

Andrés B. ~~Sanabria~~ Soria



Alfonso ~~Sanabria~~ Soria





