

MUNICIPIO DE TEPETITLÁN, HIDALGO

ESTADO ANALÍTICO DEL PRESUPUESTO DE EGRESOS  
POR FUENTE DE FINANCIAMIENTO Y PARTIDA

del 1o. de enero al 30 de junio de 2020

CONCEPTO	APROBADO	AMPLIACIONES / REDUCCIONES	MODIFICADO	DEVENGADO	PAGADO	SUBEJERCIDO
<b>11REPRO</b>						
<b>RECURSOS PROPIOS</b>						
122	99,300.00	-45,000.00	144,300.00	304,557.28	304,557.28	-160,257.28
134	0.00	0.00	0.00	3,000.00	3,000.00	-3,000.00
159	0.00	47,599.98	47,599.98	67,026.00	67,026.00	-19,426.02
211	11,899.98	15,000.00	26,899.98	9,101.02	9,101.02	17,798.96
212	7,277.82	0.00	7,277.82	339.01	339.01	6,938.81
213	6,375.66	0.00	6,375.66	0.00	0.00	6,375.66
214	14,696.34	0.00	14,696.34	2,896.35	2,896.35	11,799.99
215	8,425.02	0.00	8,425.02	139.20	139.20	8,285.82
216	24,199.98	19,999.98	44,199.96	6,596.10	6,596.10	37,603.86
218	5,281.80	0.00	5,281.80	0.00	0.00	5,281.80
221	82,900.02	19,900.02	102,800.04	61,007.94	61,007.94	41,792.10
223	7,170.90	0.00	7,170.90	1,811.70	1,811.70	5,359.20
241	4,720.38	0.00	4,720.38	0.00	0.00	4,720.38
242	24,900.00	0.00	24,900.00	758.00	758.00	24,142.00
243	6,345.48	0.00	6,345.48	0.00	0.00	6,345.48
244	3,054.54	0.00	3,054.54	928.00	928.00	2,126.54
245	1,064.28	0.00	1,064.28	0.00	0.00	1,064.28
246	9,254.52	0.00	9,254.52	2,310.99	2,310.99	6,943.53
247	7,350.00	0.00	7,350.00	37.21	37.21	7,312.79
248	17,447.46	0.00	17,447.46	200.00	200.00	17,247.46
249	20,018.16	0.00	20,018.16	11,762.92	11,762.92	8,255.24
251	490.92	0.00	490.92	0.00	0.00	490.92



**MUNICIPIO DE TEPETITLÁN, HIDALGO**

**ESTADO ANALÍTICO DEL PRESUPUESTO DE EGRESOS  
POR FUENTE DE FINANCIAMIENTO Y PARTIDA**

del 1o. de enero al 30 de junio de 2020

	CONCEPTO	APROBADO	AMPLIACIONES / REDUCCIONES	MODIFICADO	DEVENGADO	PAGADO	SUBEJERCIDO
<b>II</b>	<b>RECURSOS PROPIOS</b>						
252	FERTILIZANTES, PESTICIDAS Y OTROS AGROQUÍMICOS	0.00	0.00	0.00	280.00	280.00	-280.00
253	MEDICINAS Y PRODUCTOS FARMACÉUTICOS	5,374.92	0.00	5,374.92	5,671.39	5,671.39	-296.47
254	MATERIALES, ACCESORIOS Y SUMINISTROS MÉDICOS	2,719.14	0.00	2,719.14	304.00	304.00	2,415.14
256	FIBRAS SINTÉTICAS, HULES, PLÁSTICOS Y DERIVADOS	6,769.98	0.00	6,769.98	249.98	249.98	6,520.00
259	OTROS PRODUCTOS QUÍMICOS	10,009.08	0.00	10,009.08	0.00	0.00	10,009.08
261	COMBUSTIBLES, LUBRICANTES Y ADITIVOS	12,700.02	0.00	12,700.02	729.02	729.02	11,971.00
271	VESTUARIO Y UNIFORMES	2,972.70	0.00	2,972.70	0.00	0.00	2,972.70
272	PRENDAS DE SEGURIDAD Y PROTECCIÓN PERSONAL	0.00	6,078.00	6,078.00	1,136.98	1,136.98	4,941.02
274	PRODUCTOS TEXTILES	2,502.00	0.00	2,502.00	0.00	0.00	2,502.00
275	BLANCOS Y OTROS PRODUCTOS TEXTILES, EXCEPTO PRENDAS DE VESTIR	7,350.00	0.00	7,350.00	0.00	0.00	7,350.00
291	HERRAMIENTAS MENORES	8,227.44	0.00	8,227.44	1,864.69	1,864.69	6,362.75
292	REFACCIONES Y ACCESORIOS MENORES DE EDIFICIOS	6,562.74	0.00	6,562.74	492.00	492.00	6,070.74
296	REFACCIONES Y ACCESORIOS MENORES DE EQUIPO DE TRANSPORTE	8,434.98	100,000.02	108,435.00	531.00	4,531.00	103,904.00
298	REFACCIONES Y ACCESORIOS MENORES DE MAQUINARIA Y OTROS EQUIPOS	9,925.02	49,999.98	59,925.00	0.00	0.00	59,925.00
299	REFACCIONES Y ACCESORIOS MENORES OTROS BIENES MUEBLES	6,411.12	0.00	6,411.12	0.00	0.00	6,411.12
311	ENERGÍA ELÉCTRICA	8,414.70	0.00	8,414.70	2,071.00	2,071.00	6,343.70
312	GAS	5,599.98	0.00	5,599.98	608.00	608.00	4,991.98
314	TELEFONÍA TRADICIONAL	0.00	0.00	0.00	877.00	877.00	-877.00
315	TELEFONÍA CELULAR	7,499.28	0.00	7,499.28	1,013.04	1,013.04	6,486.24
317	SERVICIOS DE ACCESO DE INTERNET, REDES Y PROCESAMIENTO DE INFORMACIÓN	11,576.34	0.00	11,576.34	0.00	0.00	11,576.34
318	SERVICIOS POSTALES Y TELEGRÁFICOS	953.28	0.00	953.28	0.00	0.00	953.28
322	ARRENDAMIENTO DE EDIFICIOS	0.00	9,900.00	9,900.00	6,330.00	6,330.00	3,570.00
326	ARRENDAMIENTO DE MAQUINARIA, OTROS EQUIPOS Y HERRAMIENTAS	0.00	64,999.98	64,999.98	0.00	0.00	64,999.98



**MUNICIPIO DE TEPETITLÁN, HIDALGO**

**ESTADO ANALÍTICO DEL PRESUPUESTO DE EGRESOS  
POR FUENTE DE FINANCIAMIENTO Y PARTIDA**

del 1o. de enero al 30 de junio de 2020

CONCEPTO	APROBADO	AMPLIACIONES / REDUCCIONES	MODIFICADO	DEVENGADO	PAGADO	SUBEJERCIDO
<b>II REPRO</b>						
<b>RECURSOS PROPIOS</b>						
331 SERVICIOS LEGALES, DE CONTABILIDAD, AUDITORÍA Y RELACIONADOS	7,652.46	0.00	7,652.46	0.00	0.00	7,652.46
333 SERVICIOS DE CONSULTORÍA ADMINISTRATIVA, PROCESOS, TÉCNICA Y EN TECNOLOGÍAS DE LA INFORMACIÓN	8,072.70	0.00	8,072.70	0.00	0.00	8,072.70
337 SERVICIOS DE PROTECCIÓN Y SEGURIDAD	0.00	0.00	0.00	560.00	560.00	-560.00
339 SERVICIOS PROFESIONALES, CIENTÍFICOS Y TÉCNICOS INTEGRALES	7,290.06	0.00	7,290.06	0.00	0.00	7,290.06
341 SERVICIOS FINANCIEROS Y BANCARIOS	0.00	60.00	60.00	2.00	2.00	58.00
344 SEGUROS DE RESPONSABILIDAD PATRIMONIAL Y FIANZAS	220.02	0.00	220.02	0.00	0.00	220.02
347 FLETES Y MANIOBRAS	1,549.98	0.00	1,549.98	296.84	296.84	1,253.14
349 SERVICIOS FINANCIEROS, BANCARIOS Y COMERCIALES INTEGRALES	569.82	0.00	569.82	0.00	0.00	569.82
351 CONSERVACIÓN Y MANTENIMIENTO MENOR DE INMUEBLES	8,661.84	0.00	8,661.84	2,000.00	2,000.00	6,661.84
352 INSTALACIÓN, REPARACIÓN Y MANTENIMIENTO DE MOBILIARIO Y EQUIPO DE ADMINISTRACIÓN, EDUCACIONAL Y RECREATIVO	7,914.24	0.00	7,914.24	0.00	0.00	7,914.24
353 INSTALACIÓN, REPARACIÓN Y MANTENIMIENTO DE EQUIPO DE CÓMPUTO Y TECNOLOGÍA DE LA INFORMACIÓN	14,224.98	0.00	14,224.98	7,919.00	7,919.00	6,305.98
354 INSTALACIÓN, REPARACIÓN Y MANTENIMIENTO DE EQUIPO E INSTRUMENTAL MÉDICO Y DE LABORATORIO	7,375.02	0.00	7,375.02	784.99	784.99	6,590.03
355 REPARACIÓN Y MANTENIMIENTO DE EQUIPO DE TRANSPORTE	19,350.00	49,999.98	69,349.98	1,600.00	1,600.00	67,749.98
357 INSTALACIÓN, REPARACIÓN Y MANTENIMIENTO DE MAQUINARIA, OTROS EQUIPOS Y HERRAMIENTA	22,320.00	150,000.00	172,320.00	0.00	0.00	172,320.00
358 SERVICIOS DE LIMPIEZA Y MANEJO DE DESECHOS	11,511.66	0.00	11,511.66	1,500.00	1,500.00	10,011.66
359 SERVICIOS DE JARDINERÍA Y FUMIGACIÓN	7,422.48	0.00	7,422.48	0.00	0.00	7,422.48



**MUNICIPIO DE TEPETITLÁN, HIDALGO**

**ESTADO ANALÍTICO DEL PRESUPUESTO DE EGRESOS  
POR FUENTE DE FINANCIAMIENTO Y PARTIDA**

del 1o. de enero al 30 de junio de 2020

	CONCEPTO	APROBADO	AMPLIACIONES / REDUCCIONES	MODIFICADO	DEVENGADO	PAGADO	SUBEJERCIDO
<b>11REPRO</b>	<b>RECURSOS PROPIOS</b>						
361	DIFUSIÓN POR RADIO, TELEVISIÓN Y OTROS MEDIOS DE MENSAJES SOBRE PROGRAMAS Y ACTIVIDADES GUBERNAMENTALES	44,602.92	0.00	44,602.92	62,277.54	62,277.54	-17,674.62
375	VIÁTICOS EN EL PAÍS	113,169.00	0.00	113,169.00	69,513.06	69,513.06	43,655.94
379	OTROS SERVICIOS DE TRASLADO Y HOSPEDAJE	2,643.30	0.00	2,643.30	3,048.00	3,048.00	-404.70
382	GASTOS DE ORDEN SOCIAL Y CULTURAL	126,112.20	0.00	126,112.20	7,053.07	7,053.07	119,059.13
392	IMPUESTOS Y DERECHOS	10,157.28	0.00	10,157.28	11,977.00	11,977.00	-1,819.72
395	PENAS, MULTAS, ACCESORIOS Y ACTUALIZACIONES	3,753.84	0.00	3,753.84	0.00	0.00	3,753.84
441	AYUDAS SOCIALES A PERSONAS	817,500.00	-415,000.02	402,499.98	123,084.00	123,084.00	279,415.98
442	BECAS Y OTRAS AYUDAS PARA PROGRAMAS DE CAPACITACIÓN	49,293.00	0.00	49,293.00	1,740.00	1,740.00	47,553.00
443	AYUDAS SOCIALES A INSTITUCIONES DE ENSEÑANZA	275,400.00	-72,499.98	202,900.02	19,197.00	19,197.00	183,703.02
511	MUEBLES DE OFICINA Y ESTANTERÍA	16,227.42	10,000.02	26,227.44	0.00	0.00	26,227.44
512	MUEBLES, EXCEPTO DE OFICINA Y ESTANTERÍA	12,110.58	0.00	12,110.58	0.00	0.00	12,110.58
515	EQUIPO DE CÓMPUTO Y DE TECNOLOGÍAS DE LA INFORMACIÓN	7,536.36	0.00	7,536.36	4,700.00	4,700.00	2,836.36
519	OTROS MOBILIARIOS Y EQUIPOS DE ADMINISTRACIÓN	4,908.54	0.00	4,908.54	0.00	0.00	4,908.54
523	CÁMARAS FOTOGRÁFICAS Y DE VIDEO	9,949.98	0.00	9,949.98	0.00	0.00	9,949.98
529	OTRO MOBILIARIO Y EQUIPO EDUCACIONAL Y RECREATIVO	17,003.76	0.00	17,003.76	0.00	0.00	17,003.76
541	VEHÍCULOS Y EQUIPO TERRESTRE	167,625.66	-49,999.98	117,625.68	0.00	0.00	117,625.68
991	ADEFAS	51,037.98	-51,037.98	0.00	0.00	0.00	0.00
<b>Subtotal</b>	<b>RECURSOS PROPIOS</b>	<b>2,339,343.06</b>	<b>0.00</b>	<b>2,339,343.06</b>	<b>815,882.32</b>	<b>815,882.32</b>	<b>1,523,460.74</b>
<b>11RPDIF</b>	<b>REPO-DIF</b>						
223	UTENSILIOS PARA EL SERVICIO DE ALIMENTACIÓN	6,349.98	0.00	6,349.98	0.00	0.00	6,349.98
249	OTROS MATERIALES Y ARTÍCULOS DE CONSTRUCCIÓN Y REPARACIÓN	0.00	0.00	0.00	0.00	0.00	0.00
312	GAS	31,192.62	0.00	31,192.62	13,802.54	13,802.54	17,390.08
341	SERVICIOS FINANCIEROS Y BANCARIOS	496.92	0.00	496.92	0.00	0.00	496.92




**MUNICIPIO DE TEPETITLÁN, HIDALGO**

**ESTADO ANALÍTICO DEL PRESUPUESTO DE EGRESOS  
POR FUENTE DE FINANCIAMIENTO Y PARTIDA**

del 1o. de enero al 30 de junio de 2020

	CONCEPTO	APROBADO	AMPLIACIONES / REDUCCIONES	MODIFICADO	DEVENGADO	PAGADO	SUBEJERCIDO
<b>11RPDIF</b>	<b>REPO-DIF</b>						
357	INSTALACIÓN, REPARACIÓN Y MANTENIMIENTO DE MAQUINARIA, OTROS EQUIPOS Y HERRAMIENTA	4,224.00	0.00	4,224.00	0.00	0.00	4,224.00
359	SERVICIOS DE JARDINERÍA Y FUMIGACIÓN	0.00	0.00	0.00	6,124.00	6,124.00	-6,124.00
441	AYUDAS SOCIALES A PERSONAS	172,736.46	0.00	172,736.46	23,783.07	23,783.07	148,953.39
<b>Subtotal</b>	<b>REPO-DIF</b>	<b>214,999.98</b>	<b>0.00</b>	<b>214,999.98</b>	<b>43,709.61</b>	<b>43,709.61</b>	<b>171,290.37</b>
<b>15EISAN</b>	<b>EXTRAORDINARIO ISAN</b>						
113	SUELDOS BASE AL PERSONAL PERMANENTE	0.00	1.08	1.08	2.13	2.13	-1.05
<b>Subtotal</b>	<b>EXTRAORDINARIO ISAN</b>	<b>0.00</b>	<b>1.08</b>	<b>1.08</b>	<b>2.13</b>	<b>2.13</b>	<b>-1.05</b>
<b>15EXCIS</b>	<b>EXTRAORDINARIO CISAN</b>						
113	SUELDOS BASE AL PERSONAL PERMANENTE	0.00	0.00	0.00	0.00	0.00	0.00
<b>Subtotal</b>	<b>EXTRAORDINARIO CISAN</b>	<b>0.00</b>	<b>0.00</b>	<b>0.00</b>	<b>0.00</b>	<b>0.00</b>	<b>0.00</b>
<b>15EXFFM</b>	<b>EXTRAORDINARIO FOMENTO</b>						
314	TELEFONÍA TRADICIONAL	0.00	230.34	230.34	0.00	0.00	230.34
<b>Subtotal</b>	<b>EXTRAORDINARIO FOMENTO</b>	<b>0.00</b>	<b>230.34</b>	<b>230.34</b>	<b>0.00</b>	<b>0.00</b>	<b>230.34</b>
<b>15EXFGP</b>	<b>EXTRAORDINARIO FOGPA</b>						
113	SUELDOS BASE AL PERSONAL PERMANENTE	0.00	1,057.86	1,057.86	0.00	0.00	1,057.86
<b>Subtotal</b>	<b>EXTRAORDINARIO FOGPA</b>	<b>0.00</b>	<b>1,057.86</b>	<b>1,057.86</b>	<b>0.00</b>	<b>0.00</b>	<b>1,057.86</b>
<b>15EXGAS</b>	<b>EXTRAORDINARIO GASOLINAS</b>						
113	SUELDOS BASE AL PERSONAL PERMANENTE	0.00	1.50	1.50	0.00	0.00	1.50
<b>Subtotal</b>	<b>EXTRAORDINARIO GASOLINAS</b>	<b>0.00</b>	<b>1.50</b>	<b>1.50</b>	<b>0.00</b>	<b>0.00</b>	<b>1.50</b>
<b>15FEIEF</b>	<b>FONDO DE ESTABILIZACION DE LOS INGRESOS DE LAS ENTIDADES FEDERATIVAS</b>						
113	SUELDOS BASE AL PERSONAL PERMANENTE	0.00	14,829.96	14,829.96	0.00	0.00	14,829.96
<b>Subtotal</b>	<b>FONDO DE ESTABILIZACION DE LOS INGRESOS DE LAS ENTIDADES FEDERATIVAS</b>	<b>0.00</b>	<b>14,829.96</b>	<b>14,829.96</b>	<b>0.00</b>	<b>0.00</b>	<b>14,829.96</b>
<b>15ISRRT</b>	<b>ISR RETENCION POR SALARIOS</b>						
154	PRESTACIONES CONTRACTUALES	97,197.00	-97,197.00	0.00	0.00	0.00	0.00
321	ARRENDAMIENTO DE TERRENOS	35,094.36	-35,094.36	0.00	0.00	0.00	0.00




MUNICIPIO DE TEPETITLÁN, HIDALGO

ESTADO ANALÍTICO DEL PRESUPUESTO DE EGRESOS  
POR FUENTE DE FINANCIAMIENTO Y PARTIDA

del 1o. de enero al 30 de junio de 2020

	CONCEPTO	APROBADO	AMPLIACIONES / REDUCCIONES	MODIFICADO	DEVENGADO	PAGADO	SUBEJERCIDO
<b>15ISRRT</b>	<b>ISR RETENCION POR SALARIOS</b>						
325	ARRENDAMIENTO DE EQUIPO DE TRANSPORTE	21,265.02	-21,265.02	0.00	0.00	0.00	0.00
326	ARRENDAMIENTO DE MAQUINARIA, OTROS EQUIPOS Y HERRAMIENTAS	92,443.62	272,556.36	364,999.98	673,148.00	673,148.00	-308,148.02
382	GASTOS DE ORDEN SOCIAL Y CULTURAL	118,999.98	-118,999.98	0.00	0.00	0.00	0.00
398	IMPUESTO SOBRE NÓMINAS Y OTROS QUE SE DERIVEN DE UNA RELACIÓN LABORAL	100,000.02	0.00	100,000.02	0.00	0.00	100,000.02
<b>Subtotal</b>	<b>ISR RETENCION POR SALARIOS</b>	<b>465,000.00</b>	<b>0.00</b>	<b>465,000.00</b>	<b>673,148.00</b>	<b>673,148.00</b>	<b>-208,148.00</b>
<b>16EXFOF</b>	<b>EXTRAORDINARIO FOFYR</b>						
317	SERVICIOS DE ACCESO DE INTERNET, REDES Y PROCESAMIENTO DE INFORMACIÓN	0.00	3.36	3.36	0.00	0.00	3.36
<b>Subtotal</b>	<b>EXTRAORDINARIO FOFYR</b>	<b>0.00</b>	<b>3.36</b>	<b>3.36</b>	<b>0.00</b>	<b>0.00</b>	<b>3.36</b>
<b>25FAISM</b>	<b>FISM-DF</b>						
341	SERVICIOS FINANCIEROS Y BANCARIOS	0.00	0.00	0.00	3,718.02	3,718.02	-3,718.02
612	EDIFICACIÓN NO HABITACIONAL	2,196,571.02	-1,986,571.02	210,000.00	0.00	0.00	210,000.00
613	CONSTRUCCIÓN DE OBRAS PARA EL ABASTECIMIENTO DE AGUA, PETRÓLEO, GAS, ELECTRICIDAD Y TELECOMUNICACIONES	755,100.00	-755,100.00	0.00	0.00	0.00	0.00
614	DIVISIÓN DE TERRENOS Y CONSTRUCCIÓN DE OBRAS DE URBANIZACIÓN	709,500.00	705,994.50	1,415,494.50	0.00	0.00	1,415,494.50
615	CONSTRUCCIÓN DE VÍAS DE COMUNICACIÓN	646,089.00	-21,088.98	625,000.02	0.00	0.00	625,000.02
617	INSTALACIONES Y EQUIPAMIENTO EN CONSTRUCCIONES	0.00	463,500.00	463,500.00	0.00	0.00	463,500.00
622	EDIFICACIÓN NO HABITACIONAL	0.00	1,500,000.00	1,500,000.00	0.00	0.00	1,500,000.00
<b>Subtotal</b>	<b>FISM-DF</b>	<b>4,307,260.02</b>	<b>-93,265.50</b>	<b>4,213,994.52</b>	<b>3,718.02</b>	<b>3,718.02</b>	<b>4,210,276.50</b>
<b>25FFMDF</b>	<b>FORTAMUN-DF</b>						
113	SUELDOS BASE AL PERSONAL PERMANENTE	847,181.58	70,051.74	917,233.32	918,086.09	907,915.78	-852.77
132	PRIMAS DE VACACIONES, DOMINICAL Y GRATIFICACIÓN DE FIN DE AÑO	144,529.98	50,820.00	195,349.98	0.00	0.00	195,349.98




**MUNICIPIO DE TEPETITLÁN, HIDALGO**

**ESTADO ANALÍTICO DEL PRESUPUESTO DE EGRESOS  
POR FUENTE DE FINANCIAMIENTO Y PARTIDA**

del 1o. de enero al 30 de junio de 2020

	CONCEPTO	APROBADO	AMPLIACIONES / REDUCCIONES	MODIFICADO	DEVENGADO	PAGADO	SUBEJERCIDO
<b>25FFMDF</b>	<b>FORTAMUN-DF</b>						
134	COMPENSACIONES	187,500.00	108,499.98	295,999.98	219,223.64	216,045.12	76,776.34
152	INDEMNIZACIONES	14,527.26	49,999.98	64,527.24	0.00	0.00	64,527.24
246	MATERIAL ELÉCTRICO Y ELECTRÓNICO	365,949.00	-128,448.96	237,500.04	439,061.64	439,061.64	-201,561.60
261	COMBUSTIBLES, LUBRICANTES Y ADITIVOS	106,020.72	-106,020.72	0.00	0.00	0.00	0.00
271	VESTUARIO Y UNIFORMES	32,500.02	3,750.00	36,250.02	61,448.82	61,448.82	-25,198.80
283	PRENDAS DE PROTECCIÓN PARA SEGURIDAD PÚBLICA Y NACIONAL	32,500.02	25,000.02	57,500.04	0.00	0.00	57,500.04
311	ENERGÍA ELÉCTRICA	2,024,495.94	49,999.98	2,074,495.92	1,886,555.94	1,886,555.94	187,939.98
355	REPARACIÓN Y MANTENIMIENTO DE EQUIPO DE TRANSPORTE	27,625.02	0.00	27,625.02	0.00	0.00	27,625.02
515	EQUIPO DE CÓMPUTO Y DE TECNOLOGÍAS DE LA INFORMACIÓN	12,499.98	0.00	12,499.98	0.00	0.00	12,499.98
<b>Subtotal</b>	<b>FORTAMUN-DF</b>	<b>3,795,329.52</b>	<b>123,052.02</b>	<b>3,918,981.54</b>	<b>3,524,276.13</b>	<b>3,511,027.30</b>	<b>394,605.41</b>
<b>25FFMUN</b>	<b>FONDO DE FOMENTO MUNICIPAL</b>						
154	PRESTACIONES CONTRACTUALES	0.00	0.00	0.00	0.00	0.00	0.00
211	MATERIALES, ÚTILES Y EQUIPOS MENORES DE OFICINA	40,089.84	610.20	40,700.04	40,786.55	40,786.55	-86.51
212	MATERIALES Y ÚTILES DE IMPRESIÓN Y REPRODUCCIÓN	16,916.04	-16,916.04	0.00	0.00	0.00	0.00
213	MATERIAL ESTADÍSTICO Y GEOGRÁFICO	8,125.02	8,125.02	0.00	0.00	0.00	0.00
214	MATERIALES, ÚTILES Y EQUIPOS MENORES DE TECNOLOGÍAS DE LA INFORMACIÓN Y COMUNICACIONES	11,725.02	-11,725.02	0.00	0.00	0.00	0.00
215	MATERIAL IMPRESO E INFORMACIÓN DIGITAL	31,249.98	-18,499.98	12,750.00	0.00	0.00	12,750.00
216	MATERIAL DE LIMPIEZA	11,490.00	10,000.02	21,490.02	21,727.48	21,727.48	-237.46
221	PRODUCTOS ALIMENTICIOS PARA PERSONAS	199,953.84	90,446.16	290,400.00	439,122.14	439,122.14	-148,722.14
223	UTENSILIOS PARA EL SERVICIO DE ALIMENTACIÓN	10,361.46	0.00	10,361.46	5,869.36	5,869.36	4,492.10
241	PRODUCTOS MINERALES NO METÁLICOS	22,345.44	-11,376.18	10,969.26	28,041.11	28,041.11	-17,071.85
242	CEMENTO Y PRODUCTOS DE CONCRETO	92,224.98	360,000.00	452,224.98	614,395.34	614,395.34	-162,170.36
243	CAL, YESO Y PRODUCTOS DE YESO	3,312.72	5,912.28	9,225.00	13,839.17	13,839.17	-4,614.17



MUNICIPIO DE TEPETITLÁN, HIDALGO

ESTADO ANALÍTICO DEL PRESUPUESTO DE EGRESOS  
POR FUENTE DE FINANCIAMIENTO Y PARTIDA

del 1o. de enero al 30 de junio de 2020

CONCEPTO	APROBADO	AMPLIACIONES / REDUCCIONES	MODIFICADO	DEVENGADO	PAGADO	SUBEJERCIDO
<b>25FFMUN FONDO DE FOMENTO MUNICIPAL</b>						
244 MADERA Y PRODUCTOS DE MADERA	5,290.92	4,999.98	10,290.90	5,595.45	5,595.45	4,695.45
245 VIDRIO Y PRODUCTOS DE VIDRIO	5,345.46	0.00	5,345.46	3,800.00	3,800.00	1,545.46
246 MATERIAL ELÉCTRICO Y ELECTRÓNICO	13,750.02	9,150.00	22,900.02	17,601.00	17,601.00	5,299.02
247 ARTÍCULOS METÁLICOS PARA LA CONSTRUCCIÓN	11,434.98	-1,585.02	9,849.96	6,587.99	6,587.99	3,261.97
248 MATERIALES COMPLEMENTARIOS	8,434.98	0.00	8,434.98	4,879.01	4,879.01	3,555.97
249 OTROS MATERIALES Y ARTÍCULOS DE CONSTRUCCIÓN Y REPARACIÓN	20,850.00	-1,000.02	19,849.98	16,616.88	16,616.88	3,233.10
253 MEDICINAS Y PRODUCTOS FARMACÉUTICOS	9,900.00	-550.02	9,349.98	7,656.00	7,656.00	1,693.98
254 MATERIALES, ACCESORIOS Y SUMINISTROS MÉDICOS	9,850.02	32,850.00	42,700.02	82,053.31	82,053.31	-39,353.29
256 FIBRAS SINTÉTICAS, HULES, PLÁSTICOS Y DERIVADOS	6,349.98	26,899.98	33,249.96	44,124.44	44,124.44	-10,874.48
259 OTROS PRODUCTOS QUÍMICOS	29,109.90	0.00	29,109.90	25,752.00	25,752.00	3,357.90
261 COMBUSTIBLES, LUBRICANTES Y ADITIVOS	1,680,290.32	-1,010,355.30	670,435.02	856,753.82	856,753.82	-186,318.80
271 VESTUARIO Y UNIFORMES	3,336.36	0.00	3,336.36	0.00	0.00	3,336.36
272 PRENDAS DE SEGURIDAD Y PROTECCIÓN PERSONAL	4,890.00	7,075.02	11,965.02	11,826.95	11,826.95	48.07
274 PRODUCTOS TEXTILES	0.00	6,927.00	6,927.00	3,636.99	3,636.99	3,290.01
291 HERRAMIENTAS MENORES	19,924.98	15,325.02	35,250.00	35,022.54	35,022.54	227.46
292 REFACCIONES Y ACCESORIOS MENORES DE EDIFICIOS	7,390.02	0.00	7,390.02	6,618.88	6,618.88	771.14
296 REFACCIONES Y ACCESORIOS MENORES DE EQUIPO DE TRANSPORTE	40,126.98	8,572.98	48,699.96	49,084.81	49,084.81	-384.85
298 REFACCIONES Y ACCESORIOS MENORES DE MAQUINARIA Y OTROS EQUIPOS	56,250.00	-2,299.98	53,950.02	64,263.00	64,263.00	-10,312.98
311 ENERGÍA ELÉCTRICA	77,271.00	-77,271.00	0.00	0.00	0.00	0.00
314 TELEFONÍA TRADICIONAL	4,892.70	0.00	4,892.70	4,239.00	4,239.00	653.70
317 SERVICIOS DE ACCESO DE INTERNET, REDES Y PROCESAMIENTO DE INFORMACIÓN	0.00	0.00	0.00	1,276.00	1,276.00	-1,276.00
321 ARRENDAMIENTO DE TERRENOS	10,072.50	0.00	10,072.50	0.00	0.00	10,072.50
322 ARRENDAMIENTO DE EDIFICIOS	42,850.02	-34,999.98	7,850.04	0.00	0.00	7,850.04



MUNICIPIO DE TEPETITLÁN, HIDALGO

ESTADO ANALÍTICO DEL PRESUPUESTO DE EGRESOS  
POR FUENTE DE FINANCIAMIENTO Y PARTIDA

del 1o. de enero al 30 de junio de 2020

	CONCEPTO	APROBADO	AMPLIACIONES / REDUCCIONES	MODIFICADO	DEVENGADO	PAGADO	SUBEJERCIDO
<b>25FFMUN</b>	<b>FONDO DE FOMENTO MUNICIPAL</b>						
325	ARRENDAMIENTO DE EQUIPO DE TRANSPORTE	40,750.56	-31,500.00	9,250.56	6,960.00	6,960.00	2,290.56
326	ARRENDAMIENTO DE MAQUINARIA, OTROS EQUIPOS Y HERRAMIENTAS	186,811.50	-109,161.54	77,649.96	95,980.00	95,980.00	-18,330.04
329	OTROS ARRENDAMIENTOS	182,400.00	-100,803.60	81,596.40	56,408.48	56,408.48	25,187.92
331	SERVICIOS LEGALES, DE CONTABILIDAD, AUDITORÍA Y RELACIONADOS	21,318.18	63,681.84	85,000.02	75,000.00	75,000.00	10,000.02
333	SERVICIOS DE CONSULTORÍA ADMINISTRATIVA, PROCESOS, TÉCNICA Y EN TECNOLOGÍAS DE LA INFORMACIÓN	2,618.16	-2,618.16	0.00	0.00	0.00	0.00
336	SERVICIOS DE APOYO ADMINISTRATIVO, TRADUCCIÓN, FOTOCOPIADO E IMPRESIÓN	4,405.62	-4,405.62	0.00	0.00	0.00	0.00
339	SERVICIOS PROFESIONALES, CIENTÍFICOS Y TÉCNICOS INTEGRALES	1,576.38	1,323.62	12,900.00	12,446.80	12,446.80	453.20
347	FLETES Y MANIOBRAS	8,165.84	0.00	8,165.84	3,617.55	3,617.55	4,546.29
351	CONSERVACIÓN Y MANTENIMIENTO MENOR DE INMUEBLES	0.00	6,374.58	6,374.58	2,749.20	2,749.20	3,625.38
355	REPARACIÓN Y MANTENIMIENTO DE EQUIPO DE TRANSPORTE	92,599.98	0.00	92,599.98	107,674.59	107,674.59	-15,074.61
357	INSTALACIÓN, REPARACIÓN Y MANTENIMIENTO DE MAQUINARIA, OTROS EQUIPOS Y HERRAMIENTA	175,307.70	13,461.30	188,769.00	143,491.38	143,491.38	45,277.62
358	SERVICIOS DE LIMPIEZA Y MANEJO DE DESECHOS	0.00	100,224.00	100,224.00	20,751.24	20,751.24	79,472.76
359	SERVICIOS DE JARDINERÍA Y FUMIGACIÓN	9,400.02	0.00	9,400.02	591.60	591.60	8,808.42
382	GASTOS DE ORDEN SOCIAL Y CULTURAL	477,300.00	-314,875.02	162,424.98	212,368.40	212,368.40	-49,943.42
392	IMPUESTOS Y DERECHOS	22,624.98	0.00	22,624.98	11,154.00	11,154.00	11,470.98
441	AYUDAS SOCIALES A PERSONAS	85,890.00	30,000.00	115,890.00	118,114.86	118,114.86	-2,224.86
443	AYUDAS SOCIALES A INSTITUCIONES DE ENSEÑANZA	129,827.46	50,722.56	180,550.02	188,776.94	188,776.94	-8,226.92
511	MUEBLES DE OFICINA Y ESTANTERÍA	6,799.98	0.00	6,799.98	0.00	0.00	6,799.98
512	MUEBLES, EXCEPTO DE OFICINA Y ESTANTERÍA	15,199.98	-4,999.98	10,200.00	0.00	0.00	10,200.00
515	EQUIPO DE CÓMPUTO Y DE TECNOLOGÍAS DE LA INFORMACIÓN	8,873.10	26.94	8,900.04	0.00	0.00	8,900.04



**MUNICIPIO DE TEPETITLÁN, HIDALGO**

**ESTADO ANALÍTICO DEL PRESUPUESTO DE EGRESOS  
POR FUENTE DE FINANCIAMIENTO Y PARTIDA**

del 1o. de enero al 30 de junio de 2020

	CONCEPTO	APROBADO	AMPLIACIONES / REDUCCIONES	MODIFICADO	DEVENGADO	PAGADO	SUBEJERCIDO
<b>25FFMUN</b>	<b>FONDO DE FOMENTO MUNICIPAL</b>						
523	CÁMARAS FOTOGRÁFICAS Y DE VIDEO	0.00	0.00	0.00	2,999.00	2,999.00	-2,999.00
614	DIVISIÓN DE TERRENOS Y CONSTRUCCIÓN DE OBRAS DE URBANIZACIÓN	0.00	225,000.00	225,000.00	0.00	0.00	225,000.00
615	CONSTRUCCIÓN DE VÍAS DE COMUNICACIÓN	0.00	280,999.98	280,999.98	0.00	0.00	280,999.98
619	DIVERSAS OBRAS PENDIENTES DE AUTORIZAR	0.00	94,000.02	94,000.02	0.00	0.00	94,000.02
622	EDIFICACIÓN NO HABITACIONAL	0.00	750,000.00	750,000.00	0.00	0.00	750,000.00
991	ADEFAS	96,003.48	-96,003.48	0.00	0.00	0.00	0.00
<b>Subtotal</b>	<b>FONDO DE FOMENTO MUNICIPAL</b>	<b>4,083,686.40</b>	<b>345,512.52</b>	<b>4,429,198.92</b>	<b>3,470,253.26</b>	<b>3,470,253.26</b>	<b>958,945.66</b>
<b>25FOFYR</b>	<b>FONDO DE FISCALIZACIÓN Y RECAUDACIÓN</b>						
113	SUELDOS BASE AL PERSONAL PERMANENTE	118,877.82	-14,340.84	104,536.98	65,918.56	65,918.56	38,618.42
122	SUELDOS BASE AL PERSONAL EVENTUAL	0.00	0.00	0.00	32,959.28	32,959.28	-32,959.28
211	MATERIALES, ÚTILES Y EQUIPOS MENORES DE OFICINA	24,989.70	0.00	14,989.68	4,270.00	4,270.00	10,719.68
214	MATERIALES, ÚTILES Y EQUIPOS MENORES DE TECNOLOGÍAS DE LA INFORMACIÓN Y COMUNICACIONES	14,899.98	-10,500.00	4,399.98	4,892.50	4,892.50	-492.52
215	MATERIAL IMPRESO E INFORMACIÓN DIGITAL	30,535.98	-10,000.02	20,535.96	28,594.00	28,594.00	-8,058.04
218	MATERIALES PARA EL REGISTRO E IDENTIFICACIÓN DE BIENES Y PERSONAS	17,762.52	0.00	17,762.52	28,570.80	28,570.80	-10,808.28
248	MATERIALES COMPLEMENTARIOS	0.00	0.00	0.00	0.00	0.00	0.00
317	SERVICIOS DE ACCESO DE INTERNET, REDES Y PROCESAMIENTO DE INFORMACIÓN	45,130.02	0.00	45,130.02	35,132.30	35,132.30	9,997.72
332	SERVICIOS DE DISEÑO, ARQUITECTURA, INGENIERÍA Y ACTIVIDADES RELACIONADAS	20,100.00	0.00	20,100.00	0.00	0.00	20,100.00
333	SERVICIOS DE CONSULTORÍA ADMINISTRATIVA, PROCESOS, TÉCNICA Y EN TECNOLOGÍAS DE LA INFORMACIÓN	30,435.00	-23,185.02	7,249.98	0.00	0.00	7,249.98
361	DIFUSIÓN POR RADIO, TELEVISIÓN Y OTROS MEDIOS DE MENSAJES SOBRE PROGRAMAS Y ACTIVIDADES GUBERNAMENTALES	40,350.00	-25,999.98	14,350.02	1,000.00	1,000.00	13,350.02

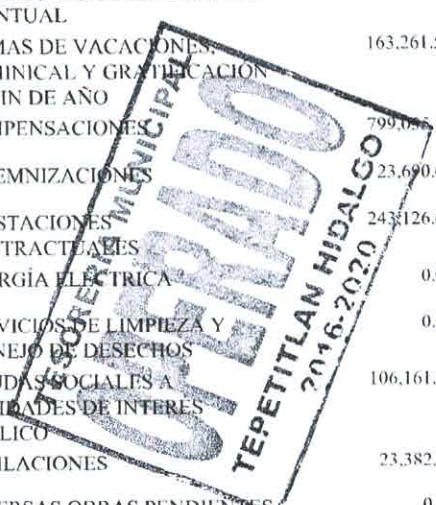


**MUNICIPIO DE TEPETITLÁN, HIDALGO**

**ESTADO ANALÍTICO DEL PRESUPUESTO DE EGRESOS  
POR FUENTE DE FINANCIAMIENTO Y PARTIDA**

del 1o. de enero al 30 de junio de 2020

	CONCEPTO	APROBADO	AMPLIACIONES / REDUCCIONES	MODIFICADO	DEVENGADO	PAGADO	SUBEJERCIDO
<b>25FOFYR</b>	<b>FONDO DE FISCALIZACIÓN Y RECAUDACIÓN</b>						
362	DIFUSIÓN POR RADIO, TELEVISIÓN Y OTROS MEDIOS DE MENSAJES COMERCIALES PARA PROMOVER LA VENTA DE BIENES O SERVICIOS	24,269.64	1,184.82	25,454.46	50,908.92	50,908.92	-25,454.46
511	MUEBLES DE OFICINA Y ESTANTERÍA	38,250.00	-1,630.02	36,619.98	0.00	0.00	36,619.98
515	EQUIPO DE CÓMPUTO Y DE TECNOLOGÍAS DE LA INFORMACIÓN	17,899.98	0.00	17,899.98	3,899.00	3,899.00	14,000.98
521	EQUIPOS Y APARATOS AUDIOVISUALES	12,251.52	0.00	12,251.52	0.00	0.00	12,251.52
591	SOFTWARE	12,674.82	0.00	12,674.82	0.00	0.00	12,674.82
622	EDIFICACIÓN NO HABITACIONAL	0.00	349,999.98	349,999.98	0.00	0.00	349,999.98
<b>Subtotal</b>	<b>FONDO DE FISCALIZACIÓN Y RECAUDACIÓN</b>	<b>448,426.98</b>	<b>255,528.90</b>	<b>703,955.88</b>	<b>256,145.36</b>	<b>256,145.36</b>	<b>447,810.52</b>
<b>25FOGPA</b>	<b>FONDO GENERAL DE PARTICIPACIONES</b>						
111	DIETAS	1,460,526.78	0.00	1,460,526.78	1,251,880.08	1,251,479.15	208,646.70
113	SUELDOS BASE AL PERSONAL PERMANENTE	5,431,514.88	-812,380.38	4,619,134.50	4,877,025.59	4,875,332.48	-257,891.09
122	SUELDOS BASE AL PERSONAL EVENTUAL	0.00	220,817.52	220,817.52	370,076.59	370,021.88	-149,259.07
132	PRIMAS DE VACACIONES, DOMINICAL Y GRATIFICACION DE FIN DE AÑO	163,261.50	733,390.02	896,651.52	23,534.81	23,534.81	873,116.71
134	COMPENSACIONES	799,055.10	0.00	799,055.10	799,929.95	799,684.79	-874.85
152	INDEMNIZACIONES	23,690.64	130,000.02	153,690.66	0.00	0.00	153,690.66
154	PRESTACIONES CONTRACTUALES	243,126.66	121,267.86	364,394.52	430,099.68	430,044.34	-65,705.16
311	ENERGÍA ELÉCTRICA	0.00	0.00	0.00	0.00	0.00	0.00
358	SERVICIOS DE LIMPIEZA Y MANEJO DE DESECHOS	0.00	0.00	0.00	0.00	0.00	0.00
447	AYUDAS SOCIALES A ENTIDADES DE INTERÉS PÚBLICO	106,161.00	0.00	106,161.00	106,191.00	106,191.00	-30.00
452	JUBILACIONES	23,382.00	4,117.98	27,499.98	20,042.04	20,035.62	7,457.94
619	DIVERSAS OBRAS PENDIENTES DE AUTORIZAR	0.00	700,000.02	700,000.02	0.00	0.00	700,000.02
622	EDIFICACIÓN NO HABITACIONAL	0.00	1,606,399.50	1,606,399.50	0.00	0.00	1,606,399.50
<b>Subtotal</b>	<b>FONDO GENERAL DE PARTICIPACIONES</b>	<b>8,250,718.56</b>	<b>2,703,612.54</b>	<b>10,954,331.10</b>	<b>7,878,779.74</b>	<b>7,876,324.07</b>	<b>3,075,551.36</b>
<b>25PEMEX</b>	<b>DONATIVO DE PEMEX</b>						



**MUNICIPIO DE TEPETITLÁN, HIDALGO**

**ESTADO ANALÍTICO DEL PRESUPUESTO DE EGRESOS  
POR FUENTE DE FINANCIAMIENTO Y PARTIDA**

del 1o. de enero al 30 de junio de 2020

	CONCEPTO	APROBADO	AMPLIACIONES / REDUCCIONES	MODIFICADO	DEVENGADO	PAGADO	SUBEJERCIDO
<b>25PEMEX</b>	<b>DONATIVO DE PEMEX</b>						
261	COMBUSTIBLES, LUBRICANTES Y ADITIVOS	0.00	261,003.12	261,003.12	448,224.41	448,224.41	-187,221.29
<b>Subtotal</b>	<b>DONATIVO DE PEMEX</b>	<b>0.00</b>	<b>261,003.12</b>	<b>261,003.12</b>	<b>448,224.41</b>	<b>448,224.41</b>	<b>-187,221.29</b>
<b>26CISAN</b>	<b>IMPUESTO SOBRE AUTOMÓVILES NUEVOS COMPENSACION</b>						
113	SUELDOS BASE AL PERSONAL PERMANENTE	0.00	19,964.52	19,964.52	16,637.05	16,637.05	3,327.47
132	PRIMAS DE VACACIONES, DOMINICAL Y GRATIFICACIÓN DE FIN DE AÑO	12,891.00	-12,891.00	0.00	0.00	0.00	0.00
<b>Subtotal</b>	<b>IMPUESTO SOBRE AUTOMÓVILES NUEVOS COMPENSACION</b>	<b>12,891.00</b>	<b>7,073.52</b>	<b>19,964.52</b>	<b>16,637.05</b>	<b>16,637.05</b>	<b>3,327.47</b>
<b>26IEPSG</b>	<b>IMPUESTO ESPECIAL SOBRE PRODUCCION Y SERVICIOS GASOLINAS Y DIESEL</b>						
113	SUELDOS BASE AL PERSONAL PERMANENTE	0.00	284,184.00	284,184.00	0.00	0.00	284,184.00
132	PRIMAS DE VACACIONES, DOMINICAL Y GRATIFICACIÓN DE FIN DE AÑO	226,525.50	-226,525.50	0.00	0.00	0.00	0.00
<b>Subtotal</b>	<b>IMPUESTO ESPECIAL SOBRE PRODUCCION Y SERVICIOS GASOLINAS Y DIESEL</b>	<b>226,525.50</b>	<b>57,658.50</b>	<b>284,184.00</b>	<b>0.00</b>	<b>0.00</b>	<b>284,184.00</b>
<b>26IEPST</b>	<b>IMPUESTO ESPECIAL SOBRE PRODUCCION Y SERVICIOS</b>						
113	SUELDOS BASE AL PERSONAL PERMANENTE	0.00	293,517.00	293,517.00	220,889.40	220,889.40	72,627.60
132	PRIMAS DE VACACIONES, DOMINICAL Y GRATIFICACIÓN DE FIN DE AÑO	173,726.52	-173,726.52	0.00	0.00	0.00	0.00
<b>Subtotal</b>	<b>IMPUESTO ESPECIAL SOBRE PRODUCCION Y SERVICIOS</b>	<b>173,726.52</b>	<b>119,790.48</b>	<b>293,517.00</b>	<b>220,889.40</b>	<b>220,889.40</b>	<b>72,627.60</b>
<b>26IMSAN</b>	<b>IMPUESTO SOBRE AUTOMÓVILES NUEVOS</b>						
113	SUELDOS BASE AL PERSONAL PERMANENTE	0.00	83,489.52	83,489.52	130,285.94	130,285.94	-46,796.42
132	PRIMAS DE VACACIONES, DOMINICAL Y GRATIFICACIÓN DE FIN DE AÑO	65,149.02	-65,149.02	0.00	0.00	0.00	0.00
<b>Subtotal</b>	<b>IMPUESTO SOBRE AUTOMÓVILES NUEVOS</b>	<b>65,149.02</b>	<b>18,340.50</b>	<b>83,489.52</b>	<b>130,285.94</b>	<b>130,285.94</b>	<b>-46,796.42</b>
<b>Total</b>		<b>24,383,056.56</b>	<b>3,815,030.70</b>	<b>28,198,087.26</b>	<b>17,482,051.37</b>	<b>17,466,246.87</b>	<b>10,716,035.89</b>



MUNICIPIO DE TEPETITLÁN, HIDALGO

ESTADO ANALÍTICO DEL PRESUPUESTO DE EGRESOS  
POR FUENTE DE FINANCIAMIENTO Y PARTIDA

del 1o. de enero al 30 de junio de 2020

CONCEPTO	APROBADO	AMPLIACIONES / REDUCCIONES	MODIFICADO	DEVENGADO	PAGADO	SUBEJERCIDO
----------	----------	-------------------------------	------------	-----------	--------	-------------

  
L.C. DIANA EVELIN URIBE MONRROY  
TESORERA MUNICIPAL  
  
SEP-DIC 2020

  
LIC. EDNA F. JIMÉNEZ OBEDO  
SINDICO MUNICIPAL  
  
2016-2020

  
C. RODRIGO CASILLAS MARTÍNEZ  
PRESIDENTE MUNICIPAL  
  
2016-2020

TESORERÍA MUNICIPAL  
**OPERADO**  
TEPETITLÁN HIDALGO  
2016-2020